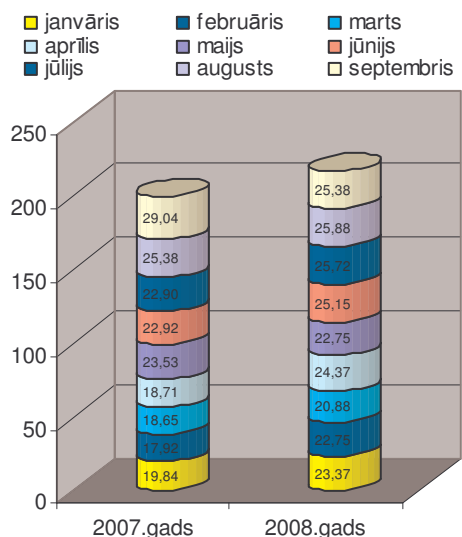


Naftas produktu (degvielas) aprīte 2008.gada 9 mēnešos

1. Akcīzes nodokļa ieņēmumi

(milj. Ls)

1.attēls



2008.gada deviņos mēnešos faktiskie akcīzes nodokļa ieņēmumi par naftas produktiem (degvielu) ir **Ls 216,24 milj.**, kas ir par Ls 17,36 milj. jeb 9 % vairāk kā 2007.gada attiecīgajā periodā (*skat.1. pielikumu*).

2008.gada deviņos mēnešos, salīdzinājumā ar 2007.gada attiecīgo periodu, akcīzes nodokļa ieņēmumi pieauguši gan dīzeļdegvielai (ieskaitot izmantošanai par kurināmo) (par Ls 11,38 milj. jeb 10 %) gan svīnu nesaturošam benzīnam (par Ls 6,61 milj. jeb 8 %), bet samazinājušies akcīzes nodokļa ieņēmumi naftas gāzei (par Ls 0,36 milj. jeb 19 %) un degvielleļļai (par Ls 0,32 milj. jeb 58 %) (*skat.1.pielikumu*)

2008. gada deviņos mēnešos kopējos akcīzes nodokļa ieņēmumus par naftas produktiem (degvielu) ietekmēja:

- no **2008.gada 1.janvāra** par 9 % tika **palielināta** akcīzes nodokļa likme svīnu nesaturošam benzīnam (arī benzīna sajaukumiem ar etilspirtu) un par 8 % dīzeļdegvielai un tās sajaukumiem ar biodīzeļdegvielu, akcīzes nodokļa likme degvielleļļai, iezīmētajiem (marķētajiem) naftas produktiem un naftas gāzei, ko izmanto par degvielu, **2008.gadā netika palielināta** un palika iepriekšējā gada līmenī (*skat. 3.pielikumu*)

- 2008.gada 9 mēnešos kopumā patēriņam realizēto naftas produktu apjoms ir saglabājies 2007. gada attiecīgā perioda līmenī. Salīdzinājumā ar 2007.gada deviņiem mēnešiem, šogad par 5 % samazinājies patēriņam realizētā benzīna apjoms, par 2 % pieaudzis realizētās dīzeļdegvielas apjoms un par 18 % pieaudzis reaktīvās degvielas realizācijas apjoms, kura tiek izmantota lidmašīnu apgādei un, saskaņā ar likumu „Par akcīzes nodokli” ar akcīzes nodokli netiek aplikta.

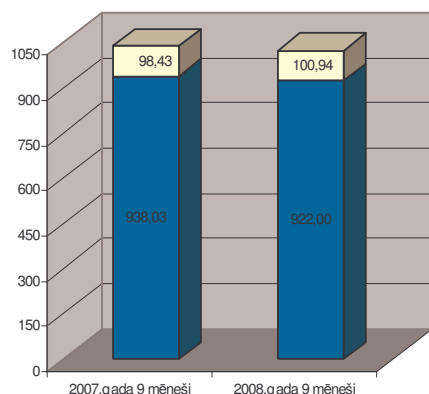
2. Naftas produktu (degvielas) izlaišana brīvam apgrozījumam (patēriņam)

Uz 2008.gada 30. septembri bija 72 spēkā esošas licences akcīzes preču noliktavas turētāja darbībai un 5 spēkā esošas licences apstiprināta tirgotāja darbībai, kurās norādītais akcīzes preču veids ir naftas produkti un/vai biodīzeļdegviela vai biodegviela.

2008.gada deviņos mēnešos kopumā Latvijā izlaisti brīvam apgrozījumam (patēriņam) naftas produkti (degviela) **1022,94 tūkst. tonnu** apjomā, kas ir par 13,52 tūkst tonnām jeb vienu procentu mazāk nekā 2007.gada attiecīgajā periodā.

Naftas produktu (degvielas) izlaidšana brīvam apgrozījumam (patēriņam) (tūkst. tonnās) 2.attēls

□ Saražots un izlaists brīvam apgrozījumam (patēriņam)
■ Izlaists brīvam apgrozījumam (patēriņam)



2008.gada deviņos mēnešos brīvam apgrozījumam (patēriņam) izlaists 610,23 tūkst. tonnu dīzeļdegvielas (tai skaitā marķētā dīzeļdegviela), kas ir par 5,09 tūkst. tonnām jeb tikai par 1 % vairāk kā 2007.gada attiecīgajā periodā. Brīvam apgrozījumam (patēriņam) izlaistās petrolejas (ieskaitot reaktīvo degvielu) daudzums palielinājies par 10,56 tūkst tonnām jeb 18 % (skat.2.pielikuma 1.tabulu).

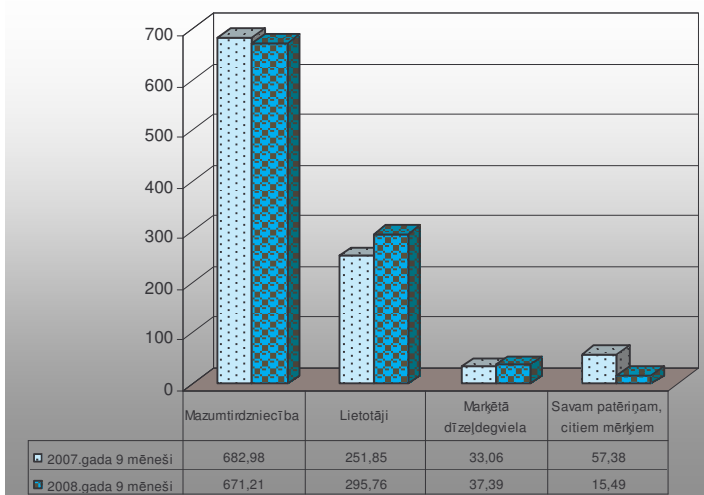
Jāatzīmē, ka **2008.gada deviņos mēnešos**, salīdzinājumā ar iepriekšējā gada attiecīgo periodu, par 14,92 tūkst. tonnām jeb 5 % **samazinājies** brīvam apgrozījumam (patēriņam)

izlaistā benzīna, par 4,19 tūkst tonnām jeb 19 % naftas gāzes, ko izmanto par degvielu, un par 3,52 tūkst. tonnām jeb 16 % degvielaļļas apjoms. Par 0,32 tūkst. tonnām jeb 21 % samazinājies arī brīvam apgrozījumam (patēriņam) Latvijā izlaistais biodīzeļdegvielas apjoms.

Piecpadsmit **lielākie komersanti** pēc 2008.gada 9 mēnešos brīvam apgrozījumam (patēriņam) Latvijā izlaistā naftas produktu (degvielas) apjoma uzskaitīti 4.pielikumā.

Kopumā **2008.gada 9 mēnešos**, salīdzinājumā ar pērnā gada attiecīgo periodu, par 19,95 tūkst. tonnām jeb 10 % ir samazinājies akcīzes preču noliktavās saražoto (sajaukto, apstrādāto, pārstrādāto, fasēto) naftas produktu apjoms. Salīdzinājumā ar 2007.gada attiecīgo periodu, par 1,83 tūkst tonnām jeb 25 % pieaudzis saražotās biodīzeļdegvielas apjoms. Šogad tiek veikta dīzeļdegvielas sajaukšana, pievienojot tai biodīzeļdegvielu vismaz 30 % apjomā, kura tiek nosūtīta citām dalībvalstīm. (skat. 2.pielikuma 1.1.tabulu).

3. Naftas produktu (degvielas) patēriņš (tūkst. tonnās) 3.attēls



2008.gada deviņos mēnešos kopumā patēriņam realizēti naftas produkti (degviela) **1019,85 tūkst. tonnu** apjomā, kas ir par **5,41 tūkst. tonnām** jeb par 1 % mazāk kā 2007.gada attiecīgajā periodā (skat. 2.pielikuma 2.tabulu).

2008.gada deviņos mēnešos, salīdzinājumā ar 2007.gada attiecīgo periodu, ievērojami samazinājies benzīna (par 14,43 tūkst tonnām jeb 5%) un autogāzes (par 4,2 tūkst tonnām jeb 19 %) patēriņam realizētais

daudzums. Samazinājies arī degvielleļļas un biodīzeļdegvielas patēriņam realizētais daudzums. Savukārt, par 10,56 tūkst tonnām jeb 18 % palielinājusies petrolejas (t.sk. reaktīvā degviela) realizācija (skat. 2.pielikuma 2.tabulu).

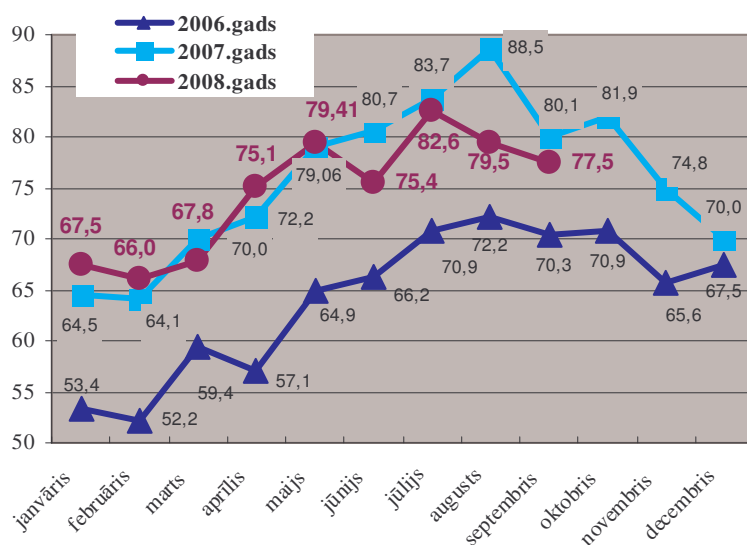
3.1. Naftas produktu mazumtirdzniecība

Uz 2008.gada 30.septembri 182 komersantiem bija spēkā esoša licence naftas produktu (degvielas) mazumtirdzniecībai.

Naftas produktu (degvielas) mazumtirdzniecība

(tūkst. tonnās)

4.attēls



2008.gada deviņos mēnešos mazumtirdzniecībā kopumā realizēts **671,21 tūkst. tonnu** degvielas, kas ir par 11,77 tūkst. tonnām jeb 2 % mazāk kā 2007.gada attiecīgajā periodā (skat. 2.pielikuma 2.1. tabulu).

2008.gada deviņos mēnešos, salīdzinājumā ar iepriekšējā gada attiecīgo periodu, par 12,97 tūkst. tonnām jeb 4 % **samazinājies** mazumtirdzniecībā realizētā

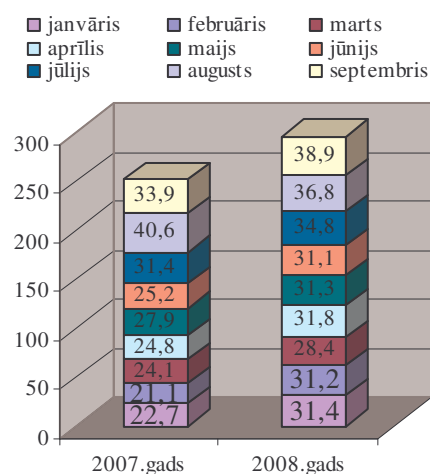
benzīna un par 3,89 tūkst. tonnām jeb 19 % realizētās naftas gāzes, kuru izmanto par degvielu, daudzums. Nedaudz, par 5,34 tūkst tonnām jeb 1,5 %, pieaudzis realizētās dīzeļdegvielas apjoms (skat. 2. pielikuma 2.1. tabulu).

4.pielikumā uzskaitīti piecpadsmit lielākie komersanti pēc 2008.gada 9 mēnešos mazumtirdzniecībā realizētā degvielas apjoma.

3.2. Naftas produktu (degvielas) realizācija lietotājiem

(tūkst. tonnās)

5.attēls



2008.gada deviņos mēnešos lietotājiem kopumā realizētas **295,76 tūkst. tonnas** naftas produktu (degvielas), kas ir par 43,91 tūkst. tonnām jeb par 17% vairāk kā 2007.gada attiecīgajā periodā (skat. 2.pielikuma 2.2.tabulu).

Jāatzīmē, ka **2008.gada deviņos mēnešos**, salīdzinājumā ar iepriekšējā gada attiecīgo periodu, par 10,53 tūkst. tonnām jeb par 18 % palielinājies lietotājiem realizētās petrolejas (t.sk. reaktīvā degviela) daudzums, kas saistīts ar lidostas attīstību, jo reaktīvā degviela galvenokārt tiek realizēta lidmašīnu apgādei.

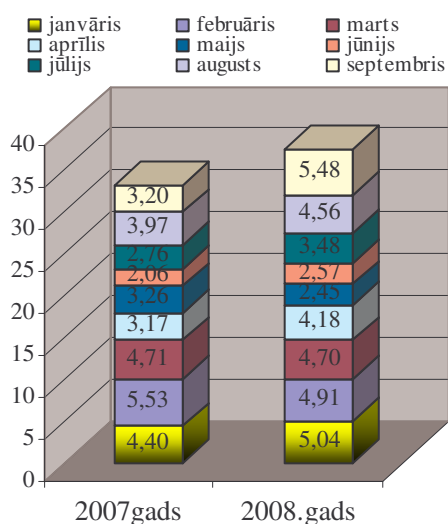
2008.gada deviņos mēnešos, salīdzinājumā ar iepriekšējā gada attiecīgo periodu, ievērojami palielinājies (par 35,05 tūkst tonnām

jeb 22 %) lietotājiem realizētās dīzeļdegvielas apjoms Lietotājiem realizēto naftas produktu apjoma pieaugums, vienlaicīgi samazinoties savam patēriņam izmantoto naftas produktu apjomam, varētu būt skaidrojams ar 2007.gada otrajā pusgadā notikušajām izmaiņām naftas produktu apgādes kārtībā kādā no uzņēmumiem.

Kopsummā lietotājiem realizētais un savam patēriņam izmantotais naftas produktu (degvielas) apjoms **2008.gada deviņos mēnešos**, salīdzinājumā ar iepriekšējā gada attiecīgo periodu, pieaudzis par 2,03 tūkst tonnām jeb 1% (skat. 2.pielikuma 2.2. un 2.4. tabulu).

3.3. Marķētās dīzeļdegvielas realizācija

(tūkst. tonnās) 6.attēls



2008.gada deviņos mēnešos realizētas 37,39 tūkst tonnas iezīmētās (marķētās) dīzeļdegvielas, kas ir par 4,33 tūkst. tonnām jeb 13 % vairāk kā iepriekšējā gada attiecīgajā periodā. Pieaudzis gan juridiskajām personām, gan kuģu apgādei, gan izmantošanai brīvo zonu un brīvostu tehnikā realizētais iezīmētās (marķētās) dīzeļdegvielas apjoms, bet nedaudz sarucis fiziskām personām realizētais iezīmētās (marķētās) dīzeļdegvielas apjoms (skat. 2.pielikuma 2.3. tabulu).

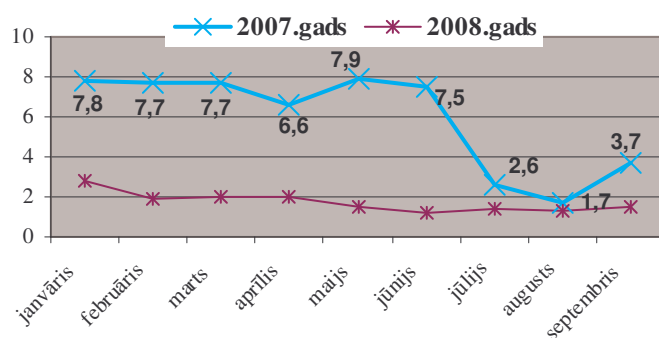
Ievērojamu daļu no iezīmētās (marķētās) dīzeļdegvielas realizācijas apjoma pieauguma veido 2008. gada augustā un septembrī veiktais

rezerves kurināmā iepirkums.

3.4. Naftas produktu (degvielas) izlietojums savam patēriņam,

citiem mērķiem

(tūkst. tonnās) 7.attēls



2008.gada deviņos mēnešos komersanti savam patēriņam un citiem mērķiem (tai skaitā citu preču, kas nav naftas produkti, ražošanai) kopumā izmantojuši naftas produktus (degvielu) **15,49 tūkst. tonnu** apjomā, kas ir par 41,88 tūkst. tonnām jeb 73 % mazāk kā pagājušā gada attiecīgajā periodā

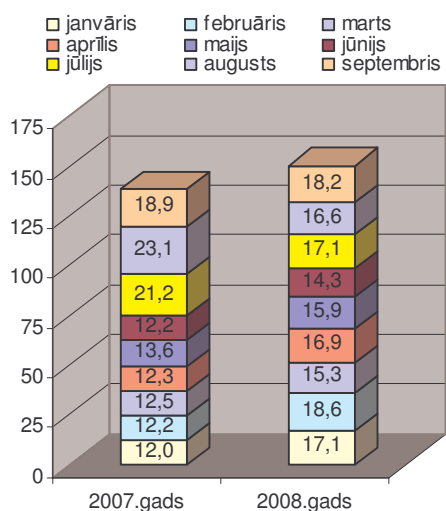
(skat.2. pielikuma 2.4.tabulu).

Savam patēriņam un citiem mērķiem izmantoto naftas produktu (degvielas) apjomu samazināšanās, salīdzinājumā ar 2007. gada attiecīgo periodu, skatāma kopsakarībā ar lietotājiem realizēto naftas produktu (degvielas) apjoma pieaugumu (skat. 3.2. nodaļu).

4. Naftas produktu vairumtirdzniecība

Uz 2008.gada 30.septembri 38 komersantiem bija spēkā esoša licence naftas produktu (degvielas) vairumtirdzniecībai.

Naftas produktu (degvielas) realizācija vairumtirdzniecībā (tūkst. tonnas) 8.attēls

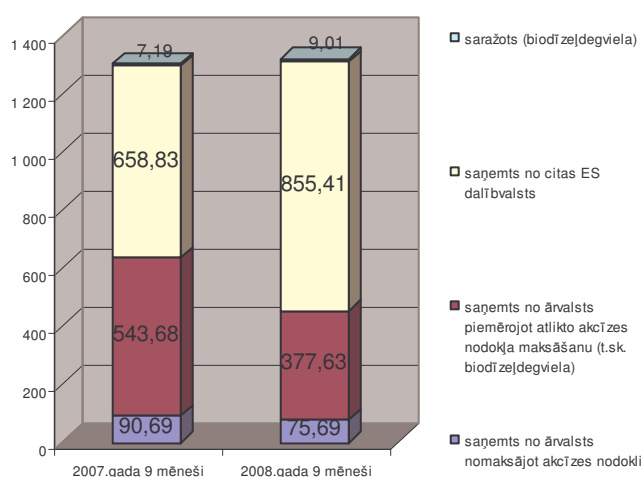


2008.gada deviņos mēnešos, izmantojot vairumtirdzniecības licences nosacījumus, kopumā realizēti naftas produkti (degviela) **150,12 tūkst. tonnu** apjomā, kas ir par 12,21 tūkst. tonnām jeb par 9 % vairāk kā iepriekšējā gada attiecīgajā periodā (skat. 2.pielikuma 3.tabulu).

2008.gada deviņos mēnešos, salīdzinājumā ar iepriekšējā gada attiecīgo periodu, par 17,0 tūkst. tonnām jeb 15 % palielinājies dīzeļdegvielas, bet par 3,81 tūkst. tonnām jeb 27 % samazinājies benzīna realizācijas apjoms, izmantojot vairumtirdzniecības licences nosacījumus.

5. Naftas produktu saņemšana un nosūtīšana uz citām ES dalībvalstīm un eksportam

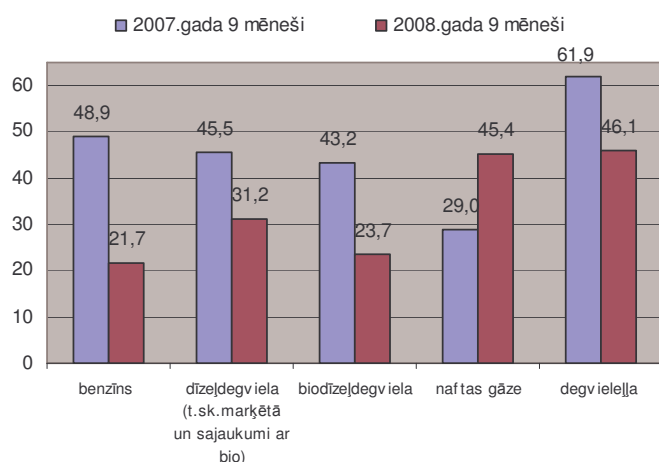
Akcīzes preču noliktavās, apstiprināto tirgotāju un vairumtirgotāju noliktavās saņemtie naftas produkti (tūkst. tonnas) 9.attēls



2008.gada deviņos mēnešos kopumā Latvijas akcīzes preču noliktavās, apstiprināto tirgotāju un vairumtirgotāju noliktavās saņemti naftas produkti (degviela), to aizstājējprodukti un komponenti **1317,74 tūkst tonnu** apjomā (t.sk. saražotā biodīzeļdegviela 9,01 tūkst. tonnas), 65 % no kopējā naftas produktu apjoma tika ievesti no citām ES dalībvalstīm un 34 % no valstīm, kuras nav ES dalībvalstis t. i. importēti.

Nosūtītie naftas produkti (degviela)

(tūkst. tonnas) 10.attēls



2008.gada deviņos mēnešos komersanti no akcīzes preču noliktavām Latvijā, piemērojot atlikto akcīzes nodokļa maksāšanas režīmu, nosūtījuši naftas produktus (degvielu), to aizstājējproduktus un komponentus kopumā **169,46 tūkst. tonnu** apjomā. Citām Eiropas Savienības dalībvalstīm nosūtīti naftas produkti (ieskaitot biodīzeļdegvielu) 131,58 tūkst. tonnu apjomā, kā arī 37,88 tūkst. tonnu naftas produktu (degvielas)

nosūtīts no akcīzes preču noliktavām to tālākai izvešanai uz ārvalsti, kas nav dalībvalsts (*skat.2. pielikuma 4.tabulu*).

2008. gada deviņos mēnešos nosūtīto naftas produktu apjoms ir par 62,76 tūkst tonnām jeb 27% mazāks kā 2007.gada attiecīgajā periodā. Samazinājies nosūtītais apjoms visiem naftas produktu veidiem, izņemot naftas gāzi. **Šā gada deviņos mēnešos** 27 % no visa nosūtītā naftas produktu apjoma sastāda naftas gāze (2007.gada attiecīgajā periodā – 13 %). (*skat. 2. pielikuma 4.tabulu*).

Analītiskajā pārskatā un pielikumos, aprēķinot naftas produktu daudzumu tonnās, ir pielietoti sekojoši blīvumi: benzīnam - 0,765 t/m³; degvielai - 0,95 t/m³; petrolejai - 0,78 t/m³; dīzeļdegvielai - 0,835 t/m³; biodīzeļdegvielai - 0,887 t/m³; dīzeļdegvielai, kuras sastāvā ir vismaz 30% biodīzeļdegvielas - 0,85 t/m³; marķētai dīzeļdegvielai - 0,835 t/m³, naftas gāzei - 0,55 t/m³.