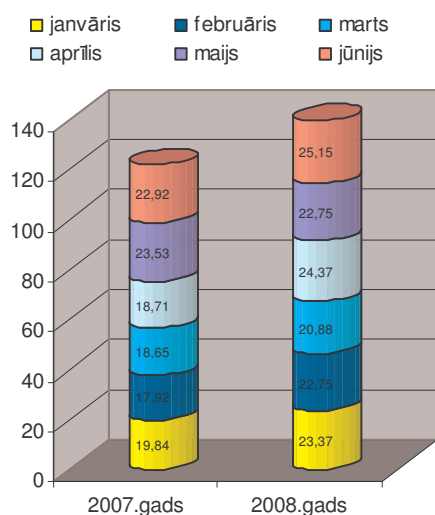


Naftas produktu (degvielas) aprīte 2008.gada 6 mēnešos

1. Akcīzes nodokļa ieņēmumi

(milj. Ls)

1.attēls



2008.gada sešos mēnešos faktiskie akcīzes nodokļa ieņēmumi par naftas produktiem (degvielu) ir **Ls 139,26 milj.**, kas ir par Ls 17,7 milj. jeb 15 % vairāk kā 2007.gada attiecīgajā periodā (*skat.1. pielikumu*).

2008.gada sešos mēnešos, salīdzinājumā ar 2007.gada attiecīgo periodu, akcīzes nodokļa ieņēmumi pieauguši gan dīzeļdegvielai (ieskaitot izmantošanai par kurināmo) (par Ls 10,74 milj. jeb 15 %) gan svīnu nesaturošam benzīnam (par Ls 7,27 milj. jeb 15 %), bet samazinājušies akcīzes nodokļa ieņēmumi naftas gāzei (par Ls 0,22 milj. jeb 18 %) un degvielleļļai (par Ls 0,12 milj. jeb 42 %) (*skat.1.pielikumu*)

2008. gada sešos mēnešos kopējos akcīzes nodokļa ieņēmumus par naftas produktiem (degvielu) ietekmēja:

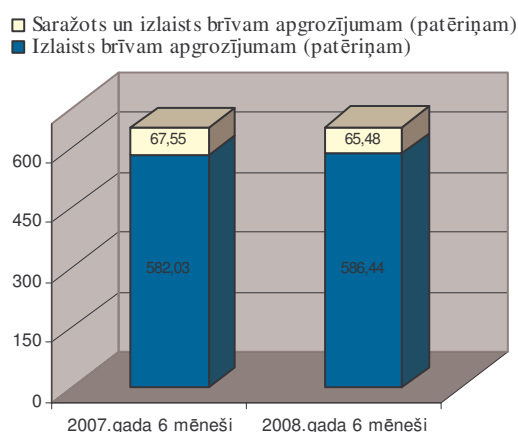
- akcīzes nodokļa likmju izmaiņas (*skat. 2.pielikumu*) - no **2008.gada 1.janvāra** par 9 % tika **palielināta** akcīzes nodokļa likme svīnu nesaturošam benzīnam (arī benzīna sajaukumiem ar etilspirtu) un par 8 % dīzeļdegvielai un tās sajaukumiem ar biodīzeļdegvielu. Akcīzes nodokļa likme degvielleļļai, iezīmētajiem (marķētajiem) naftas produktiem un naftas gāzei, ko izmanto kā degvielu **2008.gadā netika palielināta** un palika iepriekšējā gada līmenī;

- naftas produktu (degvielas) patēriņš - 2008.gada 6 mēnešos kopumā patēriņam realizēts tikai par 1 % vairāk naftas produktu (degvielas) nekā 2007. gada attiecīgajā periodā. Salīdzinājumā ar iepriekšējā gada attiecīgo periodu, šogad samazinājies benzīna, naftas gāzes un degvielleļļas patēriņš.

2. Naftas produktu (degvielas) izlaišana brīvam apgrozījumam (patēriņam)

Uz 2008.gada 30. jūniju bija 75 spēkā esošas licences akcīzes preču noliktavas turētāja darbībai un 5 spēkā esošas licences apstiprināta tirgotāja darbībai, kurās norādītais akcīzes preču veids ir naftas produkti un/vai biodīzeļdegviela vai biodegviela.

Naftas produktu (degvielas) izlaišana brīvam apgrozījumam (patēriņam) (tūkst. tonnās) 2.attēls



2008.gada sešos mēnešos kopumā Latvijā izlaisti brīvam apgrozījumam (patēriņam) naftas produkti (degviela) **651,92 tūkst. tonnu** apjomā (skat.3.pielikuma 1.tabulu)..

Šā gada sešos mēnešos kopumā brīvam apgrozījumam (patēriņam) izlaisto naftas produktu (degvielas) apjoms ir saglabājies 2007.gada attiecīgā perioda līmenī – pieaudzis tikai par 2,34 tūkst tonnām jeb mazāk par vienu procentu.

Jāatzīmē, ka **2008.gada sešos mēnešos**, salīdzinājumā ar iepriekšējā gada attiecīgo periodu, par 6,55 tūkst. tonnām jeb 3 % **samazinājies** brīvam apgrozījumam (patēriņam) izlaistā benzīna, par 2,72 tūkst tonnām jeb 19 % naftas gāzes, ko izmanto par degvielu, par 1,06 tūkst tonnām jeb 9 % naftas gāzes, ko izmanto par kurināmo, un par 3,63 tūkst. tonnām jeb 20 % degvieleļļas apjoms. Par 0,26 tūkst tonnām jeb 28 % samazinājies arī brīvam apgrozījumam (patēriņam) Latvijā izlaistais biodīzeļdegvielas apjoms.

2008.gada sešos mēnešos brīvam apgrozījumam (patēriņam) izlaists 385,83 tūkst. tonnu dīzeļdegvielas (tai skaitā marķētā dīzeļdegviela), kas ir par 9,69 tūkst. tonnām jeb 3 % vairāk kā 2007.gada attiecīgajā periodā. Brīvam apgrozījumam (patēriņam) izlaistās petrolejas daudzums palielinājies par 6,57 tūkst tonnām jeb 18 % (skat.3.pielikuma 1.tabulu).

2008.gada sešos mēnešos kopējā brīvam apgrozījumam izlaisto naftas produktu struktūrā 59 % sastāda dīzeļdegviela, tai skaitā arī marķētā dīzeļdegviela un biodīzeļdegviela (pagājušā gada attiecīgajā periodā – 58 %), 28 % benzīns, tai skaitā arī biobenzīns (pagājušā gada attiecīgajā periodā – 29 %), 2 % degvieleļļa (pagājušā gada attiecīgajā periodā – 3 %), 7 % petroleja (pagājušā gada attiecīgajā periodā – 6%), 2 % autogāze (pagājušā gada attiecīgajā periodā – 2 %), 2 % gāze kurināmais (t.sk. fasēta) un citi naftas produkti (pagājušā gada attiecīgajā periodā – 2%) (skat.3.pielikuma 1.tabulu).

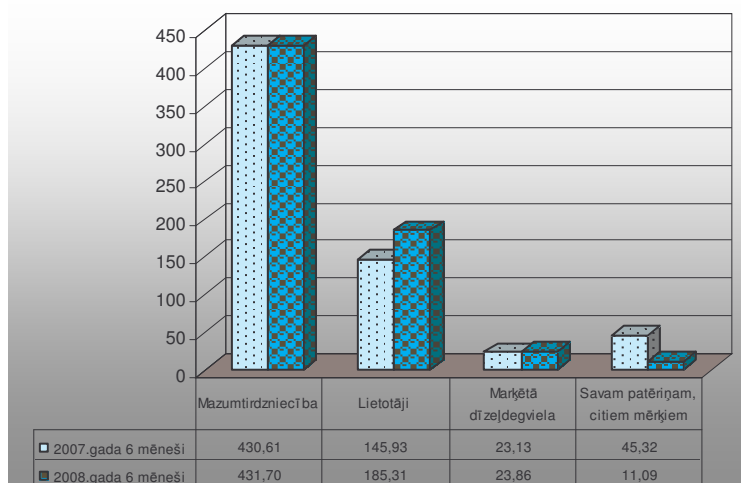
Piecpadsmit **lielākie komersanti** pēc 2008.gada 6 mēnešos brīvam apgrozījumam (patēriņam) Latvijā izlaistā naftas produktu (degvielas) apjoma uzskaitīti 4.pielikumā.

Kopumā **2008.gada 6 mēnešos**, salīdzinājumā ar pērnā gada attiecīgo periodu, ir samazinājies akcīzes preču noliktavās saražoto (sajaukto, apstrādāto, pārstrādāto, fasēto) naftas produktu apjoms (par 17,39 tūkst. tonnām jeb 13 %). Salīdzinājumā ar 2007.gada attiecīgo periodu, šogad par 2,71 tūkst tonnām jeb 51 % samazinājies saražotās biodīzeļdegvielas apjoms (skat. 3.pielikuma 1.1.tabulu).

3. Naftas produktu (degvielas) patēriņš

(tūkst. tonnās)

3.attēls



2008.gada sešos mēnešos kopumā patēriņam realizēti naftas produkti (degviela) **651,95 tūkst. tonnu** apjomā, kas ir par **6,96 tūkst. tonnām** jeb par **1 %** vairāk kā 2007.gada attiecīgajā periodā (skat. 3.pielikuma 2.tabulu).

2008.gada sešos mēnešos mazumtirdzniecībā kopumā realizētās degvielas apjoms ir saglabājies 2007.gada attiecīgā perioda līmenī

- realizētās degvielas apjoms palielinājies tikai par 1,09 tūkst. tonnām jeb dažiem procentpunktiem.

2008.gada sešos mēnešos lietotājiem realizēto naftas produktu apjoms, salīdzinājumā ar iepriekšējā gada attiecīgo periodu, palielinājies par 39,38 tūkst. tonnām jeb 27 %, vienlaicīgi samazinoties (par 34,24 tūkst tonnām jeb 76 %) savam patēriņam un citiem mērķiem izlietoto naftas produktu apjomam.

Kopumā lietotājiem, savam patēriņam un citiem mērķiem izlietoto naftas produktu apjoms pieaudzis par 5,14 tūkst tonnām jeb 3 % un pieauguma lielāko daļu veido petrolejas (t. sk. reaktīvā degviela) patēriņa pieaugums (skat. 3.pielikuma 2.tabulu).

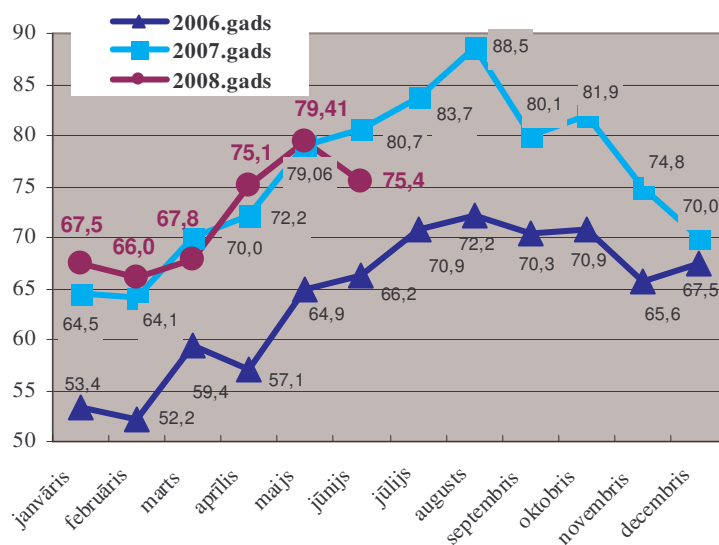
3.1. Naftas produktu mazumtirdzniecība

Uz 2008.gada 30.jūniju 189 komersantiem bija spēkā esoša licence naftas produktu (degvielas) mazumtirdzniecībai.

Naftas produktu (degvielas) mazumtirdzniecība

(tūkst. tonnās)

4.attēls



2008.gada sešos mēnešos mazumtirdzniecībā kopumā realizētas **431,7 tūkst. tonnas** degvielas, kas ir par 1,09 tūkst. tonnām jeb dažiem procentpunktiem vairāk kā 2007.gada attiecīgajā periodā (skat. 3.pielikuma 2.1. tabulu).

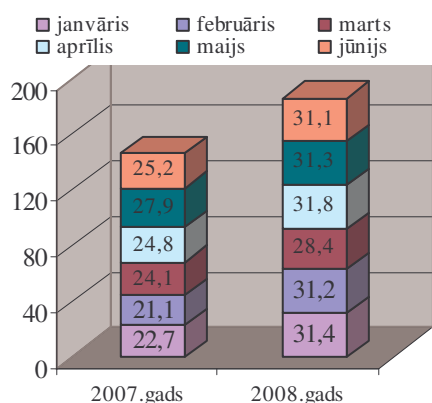
2008.gada sešos mēnešos, salīdzinājumā ar iepriekšējā gada attiecīgo periodu, par 8,74 tūkst tonnām jeb 4 % palielinājies

mazumtirdzniecībā realizētās dīzeļdegvielas apjoms, savukārt, par 5,23 tūkst. tonnām jeb 3 % **samazinājies** mazumtirdzniecībā realizētā benzīna un par 2,43 tūkst. tonnām jeb 19 % realizētās naftas gāzes, kuru izmanto par degvielu, daudzums (*skat.3. pielikuma 2.1. tabulu*).

4.pielikumā uzskaitīti piecpadsmi **lielākie komersanti** pēc **2008.gada 6 mēnešos** mazumtirdzniecībā realizētā degvielas apjoma.

3.2. Naftas produktu (degvielas) realizācija lietotājiem

(tūkst. tonnās) 5.attēls



2008.gada sešos mēnešos lietotājiem kopumā realizētas **185,31 tūkst. tonnas** naftas produktu (degvielas), kas ir par 39,38 tūkst. tonnām jeb par 27% vairāk kā 2007.gada attiecīgajā periodā (*skat. 3.pielikuma 2.2.tabulu*).

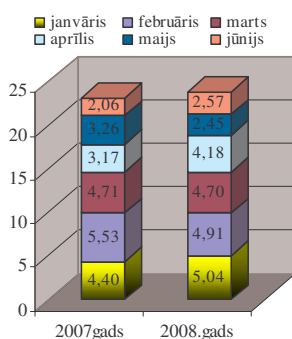
2008.gada sešos mēnešos, salīdzinājumā ar iepriekšējā gada attiecīgo periodu, par 6,54 tūkst. tonnām jeb par 18 % palielinājies lietotājiem realizētās petrolejas (t.sk. reaktīvā degviela) daudzums, kas galvenokārt tiek realizēta lidmašīnu apgādei.

2008.gada sešos mēnešos, salīdzinājumā ar iepriekšējā gada attiecīgo periodu, ievērojami palielinājies (par 33,12 tūkst tonnām jeb 39 %) lietotājiem realizētās dīzeļdegvielas apjoms. Lietotājiem realizēto naftas produktu apjoma pieaugums, vienlaicīgi samazinoties savam patēriņam izmantoto naftas produktu apjomam, skaidrojams ar 2007.gada otrajā pusgadā notikušajām strukturālajām izmaiņām un līdz ar to arī naftas produktu apgādes kārtībā Valsts akciju sabiedrībā „Latvijas dzelzceļš”.

Kopsummā lietotājiem realizētais un savam patēriņam izmantotais naftas produktu (degvielas) apjoms **2008.gada sešos mēnešos**, salīdzinājumā ar iepriekšējā gada attiecīgo periodu, pieaudzis par 5,14 tūkst tonnām jeb 3%

3.3. Marķētās dīzeļdegvielas realizācija

(tūkst. tonnās) 6.attēls



2008.gada sešos mēnešos realizētas 23,86 tūkst tonnas iezīmētās (marķētās) dīzeļdegvielas, kas ir par 0,73 tūkst. tonnām jeb 3 % vairāk kā iepriekšējā gada attiecīgajā periodā (*skat. 3.pielikuma 2.3. tabulu*).

3.4. Naftas produktu (degvielas) izlietojums savam patēriņam, citiem mērķiem

2008.gada sešos mēnešos komersanti savam patēriņam un citiem mērķiem (tai skaitā citu preču, kas nav naftas produkti, ražošanai) kopumā izmantojuši naftas

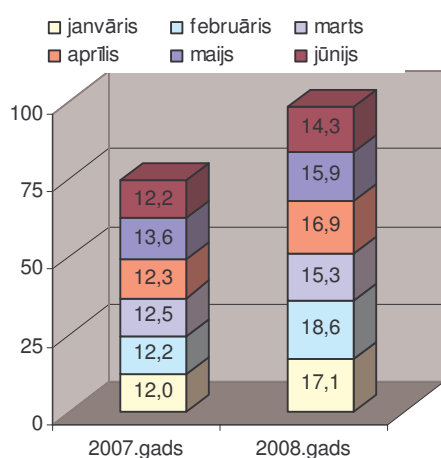
produktus (degvielu) **11,09 tūkst. tonnu** apjomā, kas ir par 34,24 tūkst. tonnām jeb 76 % mazāk kā pagājušā gada attiecīgajā periodā (skat. 3.pielikuma 2.4.tabulu).

Savam patēriņam un citiem mērķiem izmantoto naftas produktu (degvielas) apjomu samazināšanās, salīdzinājumā ar 2007. gada attiecīgo periodu, skatāma kopsakarībā ar lietotājiem realizēto naftas produktu (degvielas) apjoma pieaugumu (skat. 3.2. nodaļu).

4. Naftas produktu vairumtirdzniecība

Uz 2008.gada 30.jūniju 37 komersantiem bija spēkā esošas licences naftas produktu (degvielas) vairumtirdzniecībai.

Naftas produktu (degvielas) realizācija vairumtirdzniecībā (tūkst. tonnas) 7.attēls



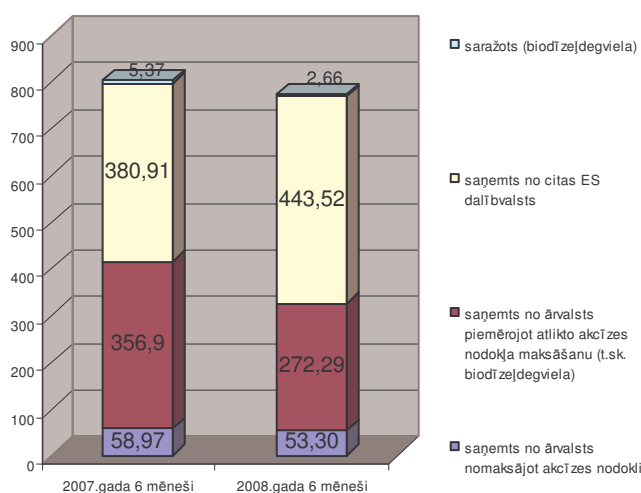
2008.gada sešos mēnešos, izmantojot vairumtirdzniecības licences nosacījumus, kopumā realizēti naftas produkti (degviela) **98,23 tūkst. tonnu** apjomā, kas ir par 23,49 tūkst. tonnām jeb par 31 % vairāk kā iepriekšējā gada attiecīgajā periodā .

2008.gada sešos mēnešos, salīdzinājumā ar iepriekšējā gada attiecīgo periodu, par 24,64 tūkst tonnām jeb 44 % palielinājies dīzeļdegvielas un par 1,59 tūkst. tonnām jeb 17 % palielinājies degvielaļļas, bet par 2,6 tūkst. tonnām jeb 28 % samazinājies benzīna realizācijas apjoms,

izmantojot vairumtirdzniecības licences nosacījumus (skat. 3.pielikuma 3.tabulu).

5. Naftas produktu saņemšana un nosūtīšana uz citām ES dalībvalstīm un eksportam

Akcīzes preču noliktavās, apstiprināto tirgotāju un vairumtirgotāju noliktavās saņemtie naftas produkti (tūkst. tonnas) 8.attēls

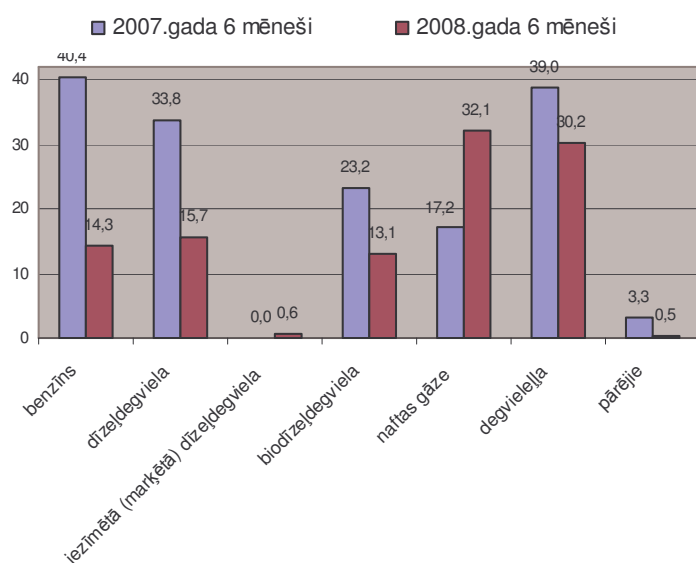


2008.gada sešos mēnešos kopumā Latvijas akcīzes preču noliktavās, apstiprināto tirgotāju un vairumtirgotāju noliktavās saņemti naftas produkti (degviela), to aizstājējprodukti un komponenti **771,77 tūkst tonnu** apjomā (t.sk. saražotā biodīzeļdegviela 2,66 tūkst. tonnas), 58 % no kopējā naftas produktu apjoma tika ievesti no citām ES dalībvalstīm un 42 % no trešajām valstīm (valstis, kas nav ES dalībvalstis) t. i. importēti.

2008.gada sešos mēnešos komersanti no akcīzes preču noliktavām Latvijā, piemērojot atlikto akcīzes nodokļa maksāšanas režīmu, nosūtījuši naftas produktus (degvielu), to aizstājējproduktus un komponentus kopumā **107,59 tūkst. tonnu** apjomā. Citām Eiropas Savienības dalībvalstīm nosūtīti naftas produkti (ieskaitot biodīzeļdegvielu) 85,51 tūkst. tonnu apjomā, kā arī 22,07 tūkst. tonnu naftas produktu (degvielas) nosūtīts no akcīzes preču noliktavām to tālākai izvešanai uz ārvalsti, kas nav dalībvalsts (*skat. 3. pielikuma 4.tabulu*).

Nosūtītie naftas produkti (degviela)

(tūkst. tonnas) 9.attēls



2008. gada sešos mēnešos, salīdzinājumā ar 2007.gada attiecīgo periodu, kopumā par 49,25 tūkst tonnām jeb 31 % samazinājies nosūtīto naftas produktu apjoms, kā arī mainījusies nosūtāmo naftas produktu struktūra – **šā gada sešos mēnešos** ievērojami pieaudzis nosūtītās naftas gāzes īpatsvars - 30 % no visa nosūtītā naftas produktu apjoma sastāda naftas gāze (2007.gada attiecīgajā periodā – 11 %). Savukārt, nosūtītā benzīna

īpatsvars kopējā nosūtīto naftas produktu struktūrā samazinājies no 26 % 2007.gada sešos mēnešos līdz 13 % šā gada attiecīgajā periodā un nosūtītās dīzeļdegvielas īpatsvars samazinājies no 22 % 2007.gada sešos mēnešos līdz 15 % šā gada attiecīgajā periodā (*skat. 3. pielikuma 4.tabulu*).

Analītiskajā pārskatā un pielikumos, aprēķinot naftas produktu daudzumu tonnās, ir pielietoti sekojoši blīvumi: benzīnam - 0,765 t/m³; degvielleļļai - 0,95 t/m³; petrolejai - 0,78 t/m³; dīzeļdegvielai - 0,835 t/m³; biodīzeļdegvielai - 0,887 t/m³; marķētai dīzeļdegvielai - 0,835 t/m³, naftas gāzei - 0,55 t/m³.