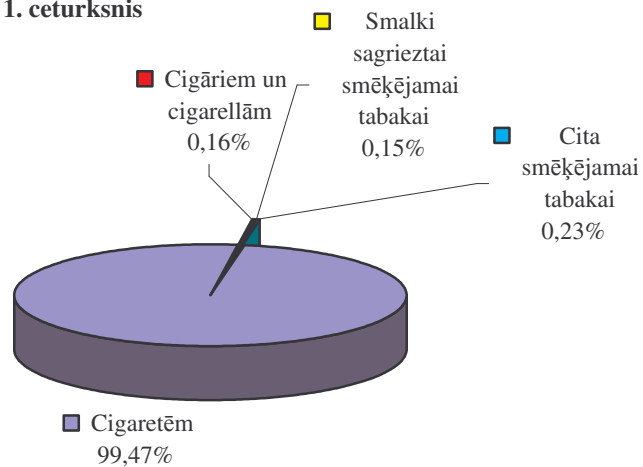


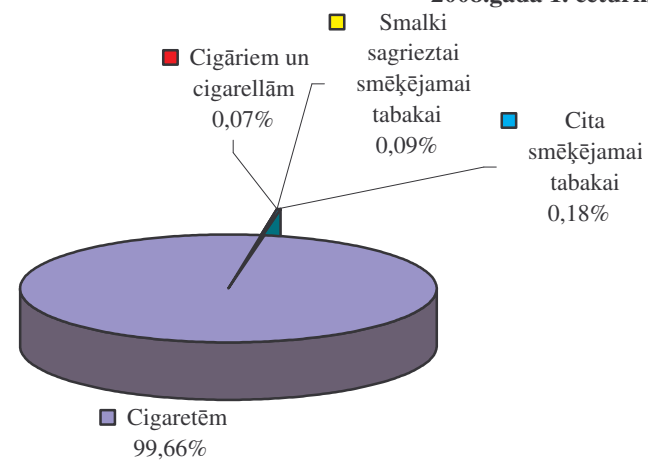
**Akcīzes nodokļa ieņēmumi par tabakas izstrādājumiem
 pēc Valsts kases datiem**

Tabakas izstrādājumu veids	2007.gada 1. ceturksnis	2008.gada 1. ceturksnis	Izmaiņa	
			Latos	%
Cigaretēm	20 886 533	32 225 979	11 339 445	54,29%
Cigāriem un cigarellām	32 668	21 909	-10 760	-32,94%
Smalki sagrieztai smēķējamai tabakai	31 661	28 270	-3 391	-10,71%
Cita smēķējamai tabakai	47 547	59 521	11 974	25,18%
Kopā	20 998 410	32 335 678	11 337 268	53,99%

2007.gada 1. ceturksnis



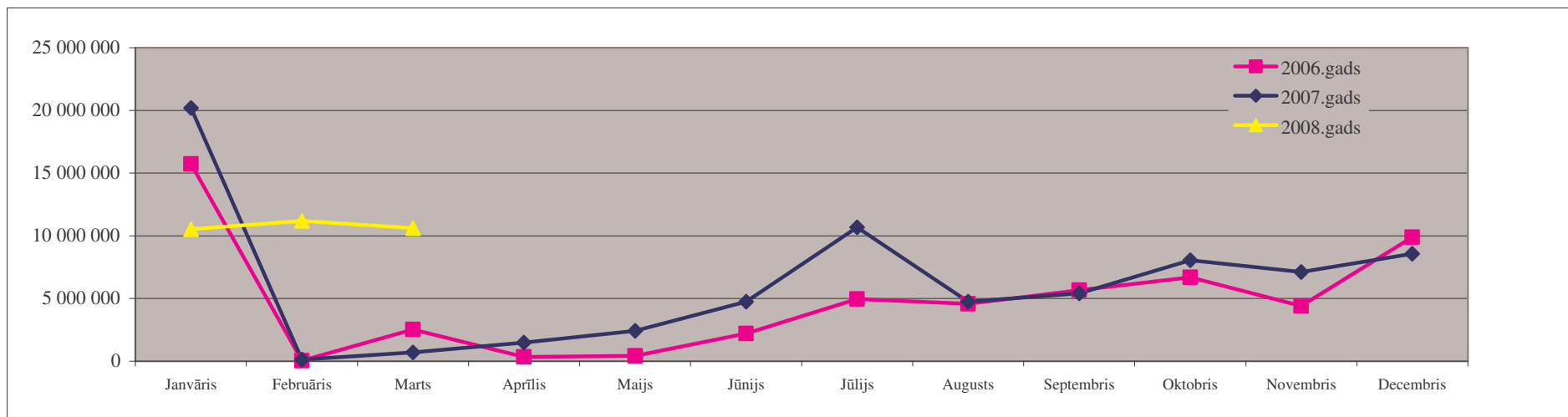
2008.gada 1. ceturksnis



Iekasētais akcīzes nodoklis par tabakas izstrādājumiem (Ls)

Pēc Valsts kases datiem

Periods	Janvāris	Februāris	Marts	Aprīlis	Maijs	Jūnijs	Jūlijs	Augusts	Septembris	Oktobris	Novembris	Decembris	3 mēnešos
2006.gads	15 720 480	49 204	2 544 456	351 101	417 996	2 212 391	4 965 947	4 577 047	5 678 425	6 698 109	4 404 841	9 879 819	18 314 140
2007.gads	20 174 334	124 292	699 784	1 487 262	2 419 432	4 761 734	10 671 276	4 754 495	5 404 097	8 056 959	7 124 036	8 563 100	20 998 410
2008.gads	10 528 880	11 183 492	10 623 305										32 335 678
Izmaiņa 2007/2006	-47,81%	-	-										53,99%



TABAKAS IZSTRĀDĀJUMU APRĪTE 2008.gada 1. ceturksnis

Pamatdati par cigarešu IZCELSMI

1.tabula

Tabakas izstrādājumu:	2007.gada 1. ceturksnis	2008.gada 1. ceturksnis
Saražoto cigarešu apjoms (tūkst.gab.)	300 054	457 723
Akcīzes preču noliktavās no citām valstīm ievestās produkcijas apjoms:		
Cigaretēs (tūkst.gab.)	1 185 054	1 988 362
Cigāri un cigarellas (tūkst.gab.)	2 027	647
Smēķējamā tabaka (kg)	3 623	3 586

Pamatdati par tabakas izstrādājumu REALIZĀCIJU

2.tabula

Tabakas izstrādājumu:	2007.gada 1. ceturksnis	2008.gada 1. ceturksnis
Kopējā cigarešu realizācija vietējā tirgū (tūkst.gab.), tai skaitā:	125 649	837 459
Saražoto cigarešu realizācija vietējā tirgū (tūkst.gab.)	0	104 780
Ievestās produkcijas realizācija vietējā tirgū:		
Cigaretēs (tūkst.gab.)	125 650	732 680
Cigāri un cigarellas (tūkst.gab.)	1 710	1 701
Smēķējamā tabaka (kg)	3 975	4 289
Mazumtirdzniecībai novirzītās produkcijas daudzums:		
Cigaretēs (tūkst.gab.)	1 184 871	769 708
Cigāri un cigarellas (tūkst.gab.)	1 315	1 572
Smēķējamā tabaka (kg)	4 532	5 170
Kuģu, lidmašīnu un beznodokļu veikalu apgāde:		
Cigaretēs (tūkst.gab.)	12 231	11 335
Cigāri un cigarellas (tūkst.gab.)	45	23
Smēķējamā tabaka (kg)	79	70

Pamatdati par tabakas izstrādājumu IZVEŠANU no Latvijas

3.tabula

Tabakas izstrādājumu:	2007.gada 1. ceturksnis	2008.gada 1. ceturksnis
Latvijā saražoto cigarešu izvešana (tūkst.gab.):	271 309	359 988
No akcīzes preču noliktavām uz citām valstīm izvestās produkcijas apjoms:		
Cigaretēs (tūkst.gab.)	1 076 380	1 215 851
Cigāri un cigarellas (tūkst.gab.)	0	25
Smēķējamā tabaka (kg)	1	1

**Populārākās cigaretes (% no realizācijas mazumtirdzniecības tīklā)
2008.gada 1.ceturksnis**

Nr.p.k.	Sortimenta nosaukums
1.	MARLBORO
2.	WINSTON
3.	MONTE CARLO
4.	L&M
5.	MAIN
6.	CORNER
7.	BOND
8.	KENT
9.	MORE
10.	PARTNER

**Lielākie tabakas izstrādājumu ražotāji un importētāji
2008.gada 1.ceturksnis (% pēc realizētās produkcijas vērtības Ls)**

Nr.p.k.	Komersanta nosaukums
1.	"PHILIP MORRIS LATVIA" SIA
2.	"SCANDINAVIAN TOBACCO" SIA
3.	"TABAKAS NAMS GRUPA" SIA
4.	"RASTA 1" SIA
5.	"PT SPECIĀLISTS" SIA