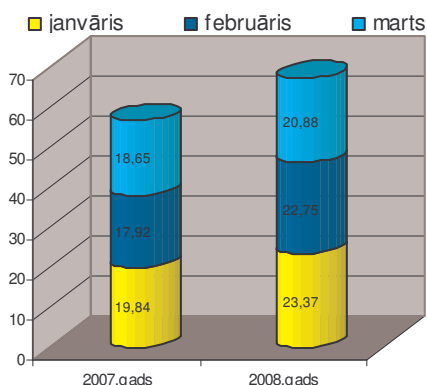


Naftas produktu (degvielas) aprite 2008.gada 3 mēnešos

1. Akcīzes nodokļa ieņēmumi (milj. Ls) 1.attēls



2008.gada trijos mēnešos faktiskie akcīzes nodokļa ieņēmumi par naftas produktiem (degvielu) ir **Ls 67,0 milj.**, kas ir par Ls 10,6 milj. jeb 19 % vairāk kā 2007.gada attiecīgajā periodā (skat.1. pielikumu).

2008.gada trijos mēnešos, salīdzinājumā ar 2007.gada attiecīgo periodu, akcīzes nodokļa ieņēmumi pieauguši gan dīzeļdegvielai (ieskaitot izmantošanai par kurināmo) (par Ls 7,58 milj. jeb 23 %) gan svīnu nesaturošam benzīnam (par Ls 3,28 milj. jeb 14 %), bet samazinājušies akcīzes

nodokļa ieņēmumi naftas gāzei (par Ls 0,098 milj. jeb 16 % un degvielleļļai (par Ls 0,16 milj. jeb 59 %) (skat.1.pielikumu).

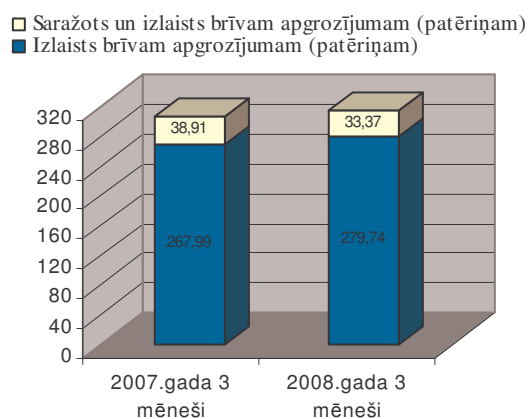
2008. gada trijos mēnešos kopējos akcīzes nodokļa ieņēmumus par naftas produktiem (degvielu) ietekmēja:

pirmkārt, akcīzes nodokļa likmju paaugstināšana (skat. 2.pielikumu) - no **2008.gada 1.janvāra** par 9 % tika **palielināta** akcīzes nodokļa likme svīnu nesaturošam benzīnam (arī benzīna sajaukumiem ar etilspirtu) un par 8 % dīzeļdegvielai un tās sajaukumiem ar biodīzeļdegvielu. Akcīzes nodokļa likme degvielleļļai, iezīmētajiem (marķētajiem) naftas produktiem un naftas gāzei, ko izmanto kā degvielu **2008.gadā netika palielināta** un palika iepriekšējā gada līmenī;

otrkārt, patēriņam realizētā naftas produktu apjoma izmaiņas - 2008.gada 3 mēnešos kopumā patēriņam realizēts par 3 % vairāk naftas produktu nekā 2007. gada attiecīgajā periodā.

2. Naftas produktu (degvielas) izlaišana brīvam apgrozījumam (patēriņam)

(tūkst. tonnās) 2.attēls



Uz 2008.gada 31. martu bija 69 spēkā esošas licences akcīzes preču noliktavas turētāja darbībai un 4 spēkā esošas licences apstiprināta tirgotāja darbībai, kurās norādītais akcīzes preču veids ir naftas produkti un/vai biodīzeļdegviela.

2008.gada trijos mēnešos kopumā Latvijā izlaisti brīvam apgrozījumam (patēriņam) naftas produkti (degviela) **313,11 tūkst. tonnu** apjomā, kas ir par 6,21 tūkst. tonnām jeb par 2 % vairāk kā

2007.gada attiecīgajā periodā.

2008.gada trijos mēnešos pieaudzis brīvam apgrozījumam (patēriņam) izlaistās dīzeļdegvielas apjoms – brīvam apgrozījumam (patēriņam) izlaists 186,02 tūkst. tonnu dīzeļdegvielas (tai skaitā marķētā dīzeļdegviela), kas ir par 12,52 tūkst. tonnām jeb 7 % vairāk kā 2007.gada attiecīgajā periodā, kā arī pieaudzis brīvam apgrozījumam (patēriņam) izlaistās petrolejas (tai skaitā reaktīvā degviela) daudzums (par 3,83 tūkst tonnām jeb 25 % (skat.3.pielikuma 1.tabulu).

Jāatzīmē, ka **2008.gada trijos mēnešos**, salīdzinājumā ar iepriekšējā gada attiecīgo periodu, samazinājies brīvam apgrozījumam (patēriņam) izlaistā benzīna (par 0,86 tūkst tonnām, 1 %), naftas gāzes, ko izmanto par degvielu (par 1,14 tūkst tonnām, 17 %), naftas gāzes, ko izmanto par kurināmo (par 0,79 tūkst tonnām, 11 %) un degvielleļļas (par 7,27 tūkst. tonnām, 45 %) apjoms.

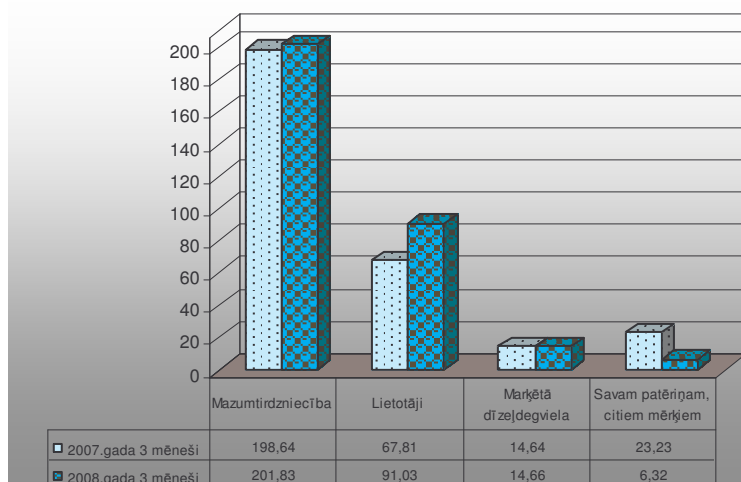
Piecpadsmit **lielākie komersanti** pēc 2008.gada 3 mēnešos brīvam apgrozījumam (patēriņam) Latvijā izlaistā naftas produktu (degvielas) apjoma uzskaitīti 4.pielikumā.

Kopumā **2008.gada 3 mēnešos**, salīdzinot ar pērnā gada attiecīgo periodu, ir samazinājies akcīzes preču noliktavās saražoto (sajaukto, apstrādāto, pārstrādāto, fasēto) naftas produktu apjoms (par 8,5 tūkst. tonnām jeb 12 %). Salīdzinājumā ar 2007.gada attiecīgo periodu, samazinājies saražotās biodīzeļdegvielas apjoms (par 0,73 tūkst tonnām jeb 39 %) (skat. 3.pielikuma 1.1.tabulu). Savukārt, brīvam apgrozījumam (patēriņam) Latvijā izlaistais biodīzeļdegvielas apjoms šā gada trijos mēnešos ir tikai 0,08 tūkst tonnas.

3. Naftas produktu (degvielas) patēriņš

(tūkst. tonnās)

3.attēls



2008.gada trijos mēnešos kopumā patēriņam realizēti naftas produkti (degviela) **313,83 tūkst. tonnu** apjomā, kas ir par **9,51 tūkst. tonnām** jeb par 3% vairāk kā 2007.gada attiecīgajā periodā (skat. 3.pielikuma 2.tabulu).

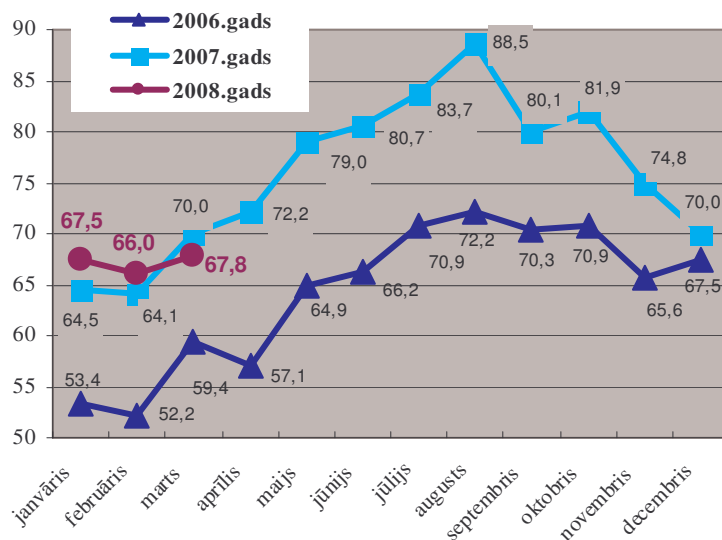
2008.gada trijos mēnešos, salīdzinājumā ar iepriekšējā gada attiecīgo periodu, kopumā tikai par 3,19 tūkst. tonnām jeb par 2

% palielinājies mazumtirdzniecībā realizēto naftas produktu (degvielas) apjoms. Lietotājiem realizēto naftas produktu apjoms palielinājies (par 23,22 tūkst. tonnām jeb 34 %), vienlaicīgi samazinoties (par 16,92 tūkst tonnām jeb 73 %) savam patēriņam un citiem mērķiem izlietoto naftas produktu apjomam (skat. 3.pielikuma 2.tabulu).

3.1. Naftas produktu mazumtirdzniecība

Uz 2008.gada 31.martu 189 komersantiem bija spēkā esoša licence naftas produktu (degvielas) mazumtirdzniecībai.

Naftas produktu (degvielas) mazumtirdzniecība (tūkst. tonnās) 4.attēls



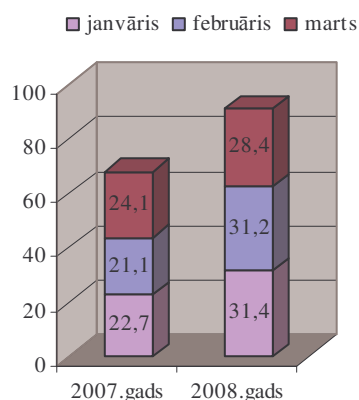
2008.gada trijos mēnešos mazumtirdzniecībā kopumā realizēts **201,83 tūkst. tonnu** degvielas, kas ir par 3,19 tūkst. tonnām jeb 2% vairāk kā 2007.gada attiecīgajā periodā (skat. 3.pielikuma 2.1. tabulu).

2008.gada trijos mēnešos, salīdzinājumā ar iepriekšējā gada attiecīgo periodu, palielinājies tikai mazumtirdzniecībā realizētās dīzeļdegvielas apjoms (par 6,18 tūkst tonnām jeb 6%),

savukārt, par 1,99 tūkst. tonnām jeb 2% **samazinājies** mazumtirdzniecībā realizētā benzīna un par 1,03 tūkst. tonnām jeb 17% realizētās naftas gāzes, kuru izmanto par degvielu, daudzums (skat. 3. pielikuma 2.1. tabulu).

4.pielikumā uzskaitīti piecpadsmit **lielākie komersanti** pēc **2008.gada 3 mēnešos** mazumtirdzniecībā realizētā degvielas apjoma.

3.2. Naftas produktu (degvielas) realizācija lietotājiem (tūkst. tonnās) 5.attēls



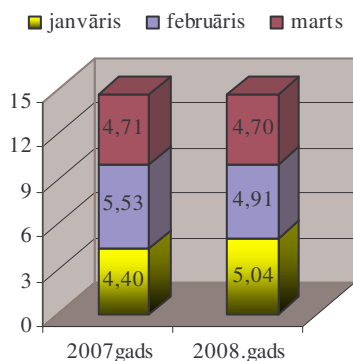
2008.gada trijos mēnešos lietotājiem kopumā realizētas **91,03 tūkst. tonnas** naftas produktu (degvielas), kas ir par 23,22 tūkst. tonnām jeb par 34% vairāk kā 2007.gada attiecīgajā periodā (skat. 3.pielikuma 2.2.tabulu).

Jāatzīmē, ka **2008.gada trijos mēnešos**, salīdzinājumā ar iepriekšējā gada attiecīgo periodu, par 3,82 tūkst. tonnām jeb par 25% palielinājies lietotājiem realizētās petrolejas (t.sk. reaktīvā degviela) daudzums, kas varētu būt saistīts ar lidostas attīstību, jo reaktīvā degviela galvenokārt tiek realizēta lidmašīnu apgādei.

2008.gada trijos mēnešos, salīdzinājumā ar iepriekšējā gada attiecīgo periodu, ievērojami palielinājies (par 17,89 tūkst tonnām jeb 49%) lietotājiem realizētās dīzeļdegvielas apjoms. Lietotājiem realizēto naftas produktu apjoma pieaugums, vienlaicīgi samazinoties savam patēriņam izmantoto naftas produktu apjomam, varētu būt skaidrojams ar 2007.gada otrajā pusgadā notikušajām izmaiņām naftas produktu apgādes kārtībā Valsts akciju sabiedrībā „Latvijas dzelzceļš” un pārējos ar dzelzceļa pārvadājumiem saistītajos uzņēmumos.

3.3. Marķētās dīzeļdegvielas realizācija

(tūkst. tonnās) 6.attēls

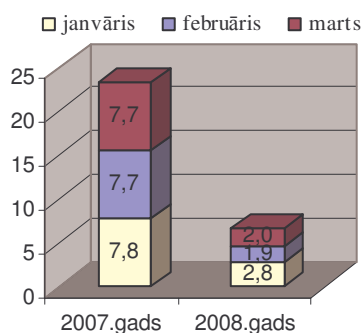


2008.gada trijos mēnešos iezīmētās (marķētās) dīzeļdegvielas realizācija ir saglabājusies iepriekšējā gada attiecīgā perioda līmenī un kopumā realizēts **14,66 tūkst. tonnu** iezīmētās marķētās dīzeļdegvielas. Mainījusies iezīmētās dīzeļdegvielas patēriņa struktūra - samazinājies fiziskām un juridiskām personām realizētās iezīmētās (marķētās) dīzeļdegvielas apjoms, bet palielinājies kuģu apgādei un izmantošanai brīvostu un brīvo zonu tehnikā realizētais iezīmētās dīzeļdegvielas apjoms (skat.3.pielikuma 2.3. tabulu).

3.4. Naftas produktu (degvielas) izlietojums savam patēriņam,

citiem mērķiem

(tūkst. tonnās) 7.attēls



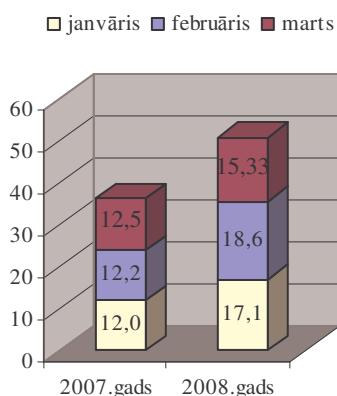
2008.gada trijos mēnešos komersanti savam patēriņam un citiem mērķiem (tai skaitā citu preču, kas nav naftas produkti, ražošanai) kopumā izmantojuši naftas produktus **6,32 tūkst. tonnu** apjomā, kas ir par 16,92 tūkst. tonnām jeb 73 % mazāk kā pagājušā gada attiecīgajā periodā (skat. 3.pielikuma 2.4.tabulu).

Savam patēriņam un citiem mērķiem izmantotās degvielas apjomu samazināšanās, salīdzinājumā ar 2007. gada attiecīgo periodu, skatāma kopsakarībā ar lietotājiem realizētās dīzeļdegvielas apjoma pieaugumu (skat. 3.2. nodaļu).

4. Naftas produktu vairumtirdzniecība

Uz 2008.gada 31.martu 39 komersantiem bija spēkā esoša licence naftas produktu (degvielas) vairumtirdzniecībai.

Naftas produktu (degvielas) realizācija vairumtirdzniecībā (tūkst. tonnas) 8.attēls

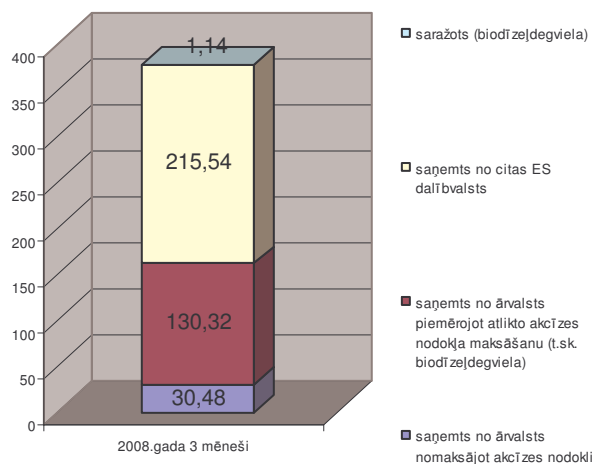


2008.gada trijos mēnešos, izmantojot vairumtirdzniecības licences nosacījumus, kopumā realizēti naftas produkti (degviela) **51,07 tūkst. tonnu apjomā**, kas ir par 14,44 tūkst. tonnām jeb par 39 % vairāk kā iepriekšējā gada attiecīgajā periodā (skat. 3.pielikuma 3.tabulu).

2008.gada trijos mēnešos, salīdzinājumā ar iepriekšējā gada attiecīgo periodu, palielinājies dīzeļdegvielas un degvielleļļas, bet samazinājies benzīna realizācijas apjoms, kas tiek realizēts izmantojot vairumtirdzniecības licences nosacījumus.

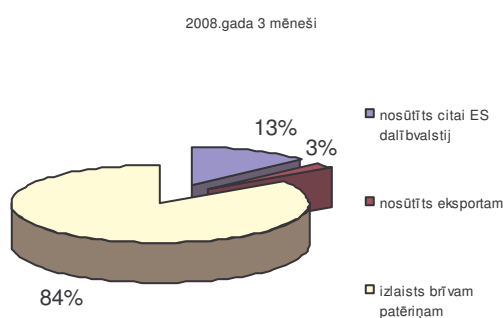
5. Naftas produktu saņemšana un nosūtīšana uz citām ES dalībvalstīm un eksportam

Akcīzes preču noliktavās, apstiprināto tirgotāju un vairumtirgotāju noliktavās saņemtie naftas produkti (tūkst. tonnas) 9.attēls



2008.gada trijos mēnešos kopumā Latvijas akcīzes preču noliktavās, apstiprināto tirgotāju un vairumtirgotāju noliktavās saņemti naftas produkti (degviela), to aizstājējprodukti un komponenti **377,48 tūkst tonnu** apjomā (t.sk. saražotā biodīzeļdegviela 1,14 tūkst. tonnas), 57 % no kopējā naftas produktu apjoma tika ievesti no citām ES dalībvalstīm un 43 % no valstīm, kuras nav ES dalībvalstis t. i. importēti.

Saņemto naftas produktu nosūtīšana un izlaišana brīvam apgrozījumam (procentos %) 10.attēls



2008.gada trijos mēnešos komersanti no akcīzes preču noliktavām Latvijā, piemērojot atlikto akcīzes nodokļa maksāšanas režīmu, nosūtījuši naftas produktus (degvielu), to aizstājējproduktus un komponentus kopumā **58,26 tūkst. tonnu** apjomā jeb 16 % no akcīzes preču noliktavās, apstiprināto tirgotāju un vairumtirgotāju noliktavās saņemtā apjoma (ieskaitot akcīzes preču noliktavās saražoto biodīzeļdegvielu).

Citām Eiropas Savienības dalībvalstīm nosūtīti naftas produkti (ieskaitot biodīzeļdegvielu) 48,54 tūkst. tonnu apjomā, kā arī 9,72 tūkst. tonnu naftas produktu (degvielas) nosūtīts no akcīzes preču noliktavām to tālākai izvešanai uz ārvalsti, kas nav dalībvalsts (skat. 3. pielikuma 4.tabulu).

Analītiskajā pārskatā un pielikumos, aprēķinot naftas produktu daudzumu tonnās, ir pielietoti sekojoši blīvumi: benzīnam - 0,765 t/m³; degvielai - 0,95 t/m³; petrolejai - 0,78 t/m³; dīzeļdegvielai - 0,835 t/m³; biodīzeļdegvielai - 0,887 t/m³; marķētai dīzeļdegvielai - 0,835 t/m³, naftas gāzei - 0,55 t/m³.