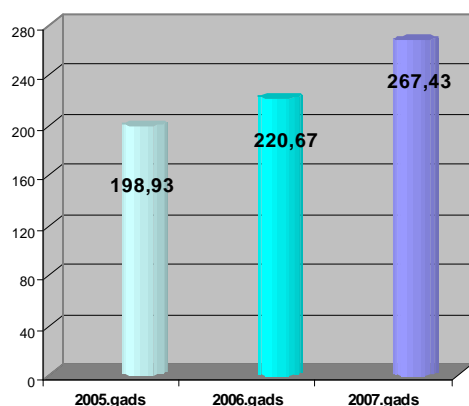


## Naftas produktu (degvielas) aprīte 2007.gadā

### 1. Akcīzes nodokļa ieņēmumi

(milj. Ls)

1.attēls



**2007.gadā faktiskie** akcīzes nodokļa ieņēmumi par naftas produktiem (degvielu) ir **Ls 267,43 milj.**, kas ir par Ls 46,76 milj. jeb 21 % vairāk kā 2006.gadā (*skat. 1.pielikumu*).

**2007.gadā** akcīzes nodokļa ieņēmumi par naftas produktiem plānoti Ls 256,96 milj., un faktiskie ieņēmumi plānu pārsniedz par Ls 10,47 milj. jeb 4%.

**2007.gadā**, salīdzinājumā ar 2006.gadu, vislielākais akcīzes nodokļa ieņēmumu pieaugums (Ls 32,44 milj. jeb 26 %) ir par dīzeļdegvielu (ieskaitot dīzeļdegvielu, kurai pievienota biodīzeļdegviela un dīzeļdegvielu, ko izmanto par kurināmo) un par svīnu nesaturošo benzīnu (Ls 14,02 milj. jeb 15 %) (ieskaitot svīnu nesaturošo benzīnu, kuram pievienots no lauksaimniecības izejvielām iegūts etilspirts). Savukārt, par naftas gāzi akcīzes nodokļa ieņēmumi samazinājušies par Ls 0,12 milj. jeb 5%.

**2007.gadā** akcīzes nodokļa ieņēmumus par naftas produktiem (degvielu) ietekmēja:

a) akcīzes nodokļa likmju paaugstināšana (*skat. 2.pielikumu*) – no 2007.gada 1. janvāra akcīzes nodokļa likme naftas produktiem – benzīnam, dīzeļdegvielai, degvielleļļai un iezīmētajiem (marķētajiem) naftas produktiem, palielinājās vidēji par 9% un naftas gāzei, ko izmanto par degvielu par 5%;

b) patēriņam realizēto naftas produktu apjoma pieaugums – 2007.gadā patēriņam realizēts par 12 % vairāk naftas produktu nekā 2006. gadā (*skat. 3.pielikuma 2.tabulu*);

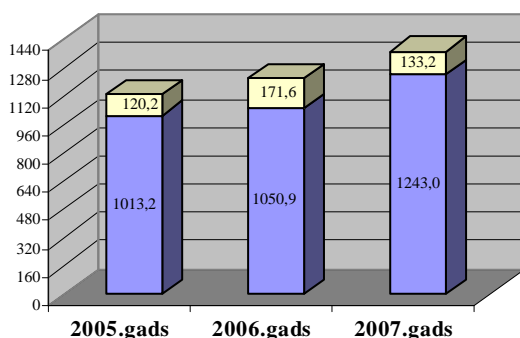
c) patēriņam realizēto naftas produktu struktūras izmaiņas (*skat. 4.attēlu*).

### 2. Naftas produktu (degvielas) izlaidšana brīvam apgrozījumam (patēriņam)

(tūkst. tonnas)

2.attēls

- Saražots un izlaists brīvam apgrozījumam (patēriņam)
- Izlaists brīvam apgrozījumam (patēriņam)



Uz 2007.gada 31. decembri kopumā 50 komersantiem bija 69 spēkā esošas licences akcīzes preču noliktavas turētāja darbībai un 5 spēkā esošas licences apstiprināta tirgotāja darbībai, kurās norādītais akcīzes preču veids ir naftas produkti un/vai biodegviela.

**2007.gadā** Latvijā kopumā izlaisti brīvam apgrozījumam (patēriņam) naftas produkti (degviela) **1376,15 tūkst. tonnu** apjomā, kas ir par 153,6 tūkst.

tonnām jeb par 13 % vairāk kā 2006.gadā.

**2007.gadā**, salīdzinājumā ar iepriekšējo gadu, par 114,01 tūkst. tonnām jeb 17% palielinājies brīvam apgrozījumam (patēriņam) izlaistās dīzeļdegvielas (tai skaitā marķētā dīzeļdegviela), un par 40,84 tūkst. tonnām jeb 11 % palielinājies brīvam apgrozījumam (patēriņam) izlaistā svīnu nesaturoša benzīna (ieskaitot svīnu nesaturošo benzīnu, kuram pievienots no lauksaimniecības izejvielām iegūts etilspirts) apjoms (skat 3.pielikuma 1.tabulu).

**2007.gadā**, salīdzinājumā ar iepriekšējā gadu, par 15,92 tūkst. tonnām jeb 37% samazinājies brīvam apgrozījumam (patēriņam) izlaistās degvielleļļas daudzums un par 2,67 tūkst. tonnām jeb 8 % samazinājies brīvam apgrozījumam (patēriņam) izlaistās naftas gāzes, ko izmanto par degvielu, apjoms.

Piecpadsmit **lielākie komersanti** pēc **2007.gadā** brīvam apgrozījumam (patēriņam) Latvijā izlaistā naftas produktu (degvielas) apjoma uzskaitīti 4.pielikumā.

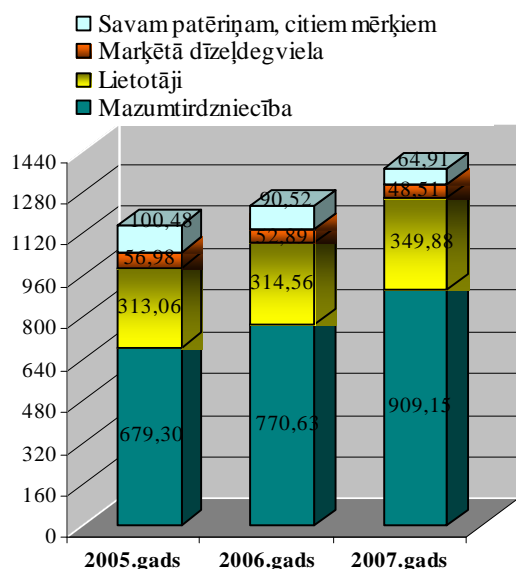
**2007. gada** septembrī SIA „Latvija Statoil” ir uzsākta biobenzīna E85 (absolūtā spirta saturs veido 85,0 tilpumprocentus no kopējā produktu daudzuma) ražošana. 2007.gadā brīvam apgrozījumam (patēriņam) izlaistā biobenzīna E85 apjoms ir 8 tonnas.

Saražotās biodīzeļdegvielas apjoms **2007.gadā**, salīdzinājumā ar 2006.gadu, pieaudzis par 2,06 tūkst. tonnām jeb 30 % (skat. 3.pielikuma 1.1.tabulu). Ar biodīzeļdegvielas ražošanu 2007.gadā Latvijā nodarbojās trīs komersanti. Saražotā biodīzeļdegviela gan pārsvarā tika nosūtīta citām dalībvalstīm vai eksportēta, jo kopumā brīvam apgrozījumam (patēriņam) Latvijā izlaistais apjoms 2007.gadā bija 1,9 tūkst. tonnas. Salīdzinājumā ar 2006.gadu, brīvam patēriņam Latvijā izlaistais biodīzeļdegvielas apjoms pieaudzis par 0,24 tūkst. tonnām jeb 15 %.

### 3. Naftas produktu (degvielas) patēriņš

(tūkst. tonnās)

3.attēls



**2007.gadā** kopējais naftas produktu (degvielas) patēriņš Latvijā bija **1372,45 tūkst. tonnas**, kas ir par **143,86 tūkst. tonnām** jeb par 12 % vairāk kā 2006.gadā (skat. 3.pielikuma 2.tabulu).

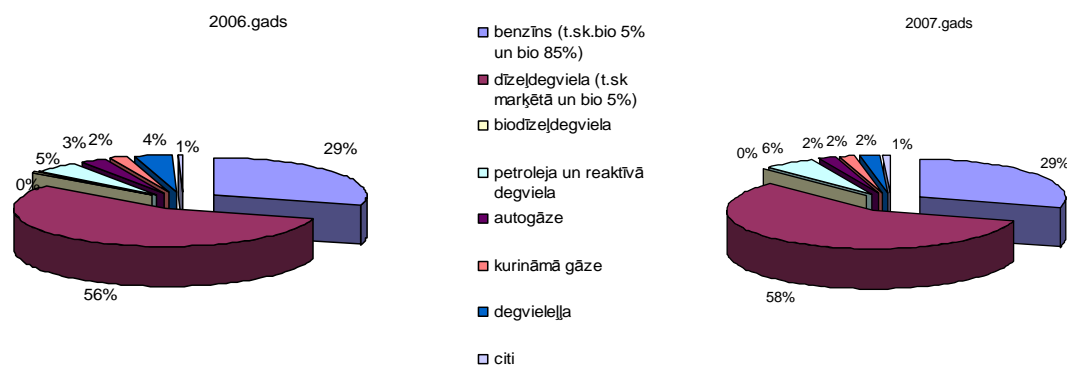
**2007.gadā**, salīdzinājumā ar iepriekšējo gadu, palielinājies gan mazumtirdzniecībā, gan lietotājiem realizēto naftas produktu (degvielas) apjoms, vienlaicīgi samazinoties savam patēriņam un citiem mērķiem izmantoto naftas produktu apjomam.

**2007.gadā**, salīdzinājumā ar iepriekšējo gadu, palielinājies gan patēriņam realizētās dīzeļdegvielas (par 108,3 tūkst. tonnām jeb 16 %), gan benzīna (t.sk. biobenzīns) (par 40,51 tūkst. tonnām jeb 16

%) apjoms, bet par 19,34 tūkst. tonnām jeb 39 % samazinājies patēriņam realizētās degvielleļļas un par 3,07 tūkst. tonnām jeb 10 % naftas gāzes, kuru izmanto par degvielu, apjoms. Ievērojami pieaudzis (par 13,46 tūkst. tonnām jeb 21 %) patēriņam realizētās petrolejas, ieskaitot reaktīvo degvielu, apjoms (skat. 3.pielikuma 2.tabulu).

**2007.gadā** kopējā patēriņam realizēto naftas produktu **struktūrā** 58% veido dīzeļdegviela, tai skaitā arī marķētā dīzeļdegviela (pērn attiecīgajā periodā – 56 %), 29 % benzīns, tai skaitā arī biobenzīns (pērn attiecīgajā periodā 29 %), 2 % degvieleļļa (pērn attiecīgajā periodā 4 %), 6 % petroleja, tai skaitā reaktīvā degviela (pērn attiecīgajā periodā 5 %), 2 % autogāze (pērn attiecīgajā periodā 3 %) un 2 % gāze kurināmais (t.sk. fasēta) (pērn attiecīgajā periodā 2 %) (skat. 3.pielikuma 2.tabulu un 4.attēlu).

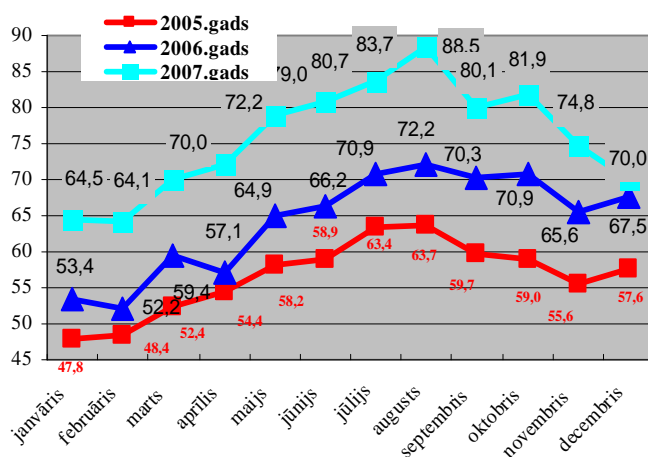
#### Naftas produktu (degvielas) patēriņa struktūra 4.attēls



### 3.1. Naftas produktu mazumtirdzniecība

Uz 2007.gada 31. decembri 191 komersantam bija spēkā esoša licence naftas produktu (degvielas) mazumtirdzniecībai.

#### Naftas produktu (degvielas) mazumtirdzniecība (tūkst. tonnās) 5.attēls



**2007.gadā** mazumtirdzniecībā kopumā realizētas **909,15 tūkst. tonnas** degvielas, kas ir par 138,53 tūkst. tonnām jeb 18 % vairāk kā 2006.gadā (skat. 3.pielikuma 2.1. tabulu).

**2007.gadā**, salīdzinājumā ar iepriekšējo gadu, lielākais realizācijas apjoma pieaugums ir dīzeļdegvielai - par 100,94 tūkst. tonnām jeb 26 %. (skat. 3. pielikuma 2.1. tabulu).

**2007.gadā** ir uzsākta iezīmētās (marķētās) dīzeļdegvielas realizācija mazumtirdzniecībā.

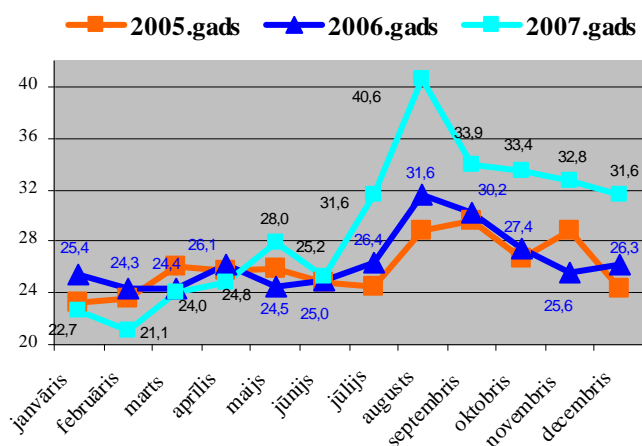
**2007. gadā** 43 % no mazumtirdzniecībā realizētās degvielas veido benzīns (t.sk. biobenzīns) (2006.gadā - 45 %), 54 % veido dīzeļdegviela (2006.gadā - 51 %), 3 % autogāze - naftas gāze, kuru izmanto par degvielu (2006.gadā - 4 %).

Salīdzinājumā ar 2006.gadu, līderpozīcijas, mazumtirdzniecībā realizētās degvielas apjoma ziņā, 2007.gadā ir saglabājušas SIA „Latvija Statoil”, SIA „Neste Latvija”, SIA „Lukoil Baltija R” un A/S „Virši A”.

4.pielikumā uzskaitīti piecpadsmit lielākie komersanti pēc 2007.gadā mazumtirdzniecībā realizētās degvielas apjoma.

### 3.2. Naftas produktu (degvielas) realizācija lietotājiem

(tūkst. tonnās) 6.attēls



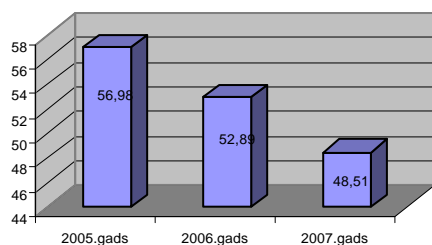
2007.gadā lietotājiem kopumā realizētas **349,88 tūkst. tonnas** naftas produktu (degvielas), kas ir par 35,32 tūkst. tonnām jeb par 11 % vairāk kā 2006.gadā (skat. 3.pielikuma 2.2.tabulu).

2007.gadā, salīdzinājumā ar iepriekšējo gadu, par 13,54 tūkst. tonnām jeb par 21 % palielinājies lietotājiem realizētās petrolejas (t.sk. reaktīvā degviela) daudzums

kā arī par 39,08 tūkst tonnām jeb 22 % pieaudzis lietotājiem realizētās dīzeļdegvielas apjoms. Savukārt par 14,13 tūkst tonnām jeb 39 % samazinājies lietotājiem realizētās degvielleļļas daudzums.

### 3.3. Marķētās dīzeļdegvielas realizācija

(tūkst. tonnās) 7.attēls



Uz 2007.gada 31. decembri bija spēkā **902** izziņas juridiskām personām, **1278** izziņas fiziskām personām par atļauju iegādāties iezīmētos (marķētos) naftas produktus (kurināmo) un **11** izziņas juridiskām personām par tiesībām iegādāties iezīmētos (marķētos) naftas produktus izmantošanai tehnikā brīvostās

un speciālajās ekonomiskajās zonās. Iezīmētā marķētā dīzeļdegviela, saskaņā ar likuma Par akcīzes nodokli 18.pantu, tiek piegādāta arī kuģu apgādei, piemērojot atbrīvojumu no akcīzes nodokļa.

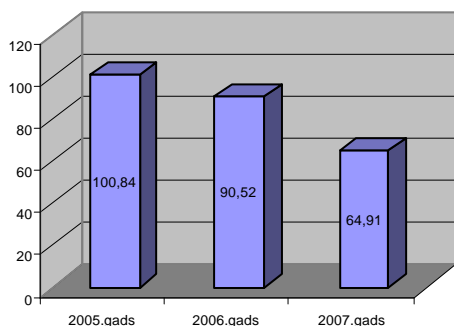
2007.gadā iezīmētā (marķētā) dīzeļdegviela ir realizēta kopumā **48,51 tūkst. tonnu** apjomā, kas ir par 4,38 tūkst. tonnām jeb par 8 % mazāk kā iepriekšējā gadā (skat. 3.pielikuma 2.3. tabulu).

### Marķētās dīzeļdegvielas patēriņa struktūra 8.attēls



### 3.4. Naftas produktu (degvielas) izlietojums savam patēriņam, citiem mērķiem

(tūkst.tonnas) 8.attēls



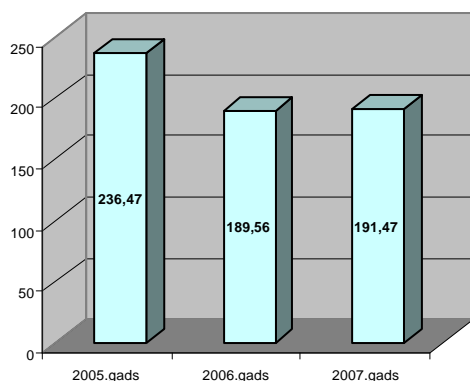
**2007.gadā** komersanti savam patēriņam un citiem mērķiem (tai skaitā citu preču, kas nav naftas produkti, ražošanai) kopumā izmantojuši naftas produktus **64,91 tūkst. tonnu** apjomā, kas ir par 25,6 tūkst. tonnām jeb 28 % mazāk kā 2006.gadā (*skat. 3.pielikuma 2.4.tabulu*). Vislielākais samazinājums (par 27,34 tūkst. tonnām) ir dīzeļdegvielas patēriņam.

## 4. Naftas produktu vairumtirdzniecība

Uz 2007.gada 31. decembri 39 komersantiem bija spēkā esoša licence naftas produktu (degvielas) vairumtirdzniecībai.

### Naftas produktu (degvielas) realizācija vairumtirdzniecībā

(tūkst. tonnas) 9.attēls

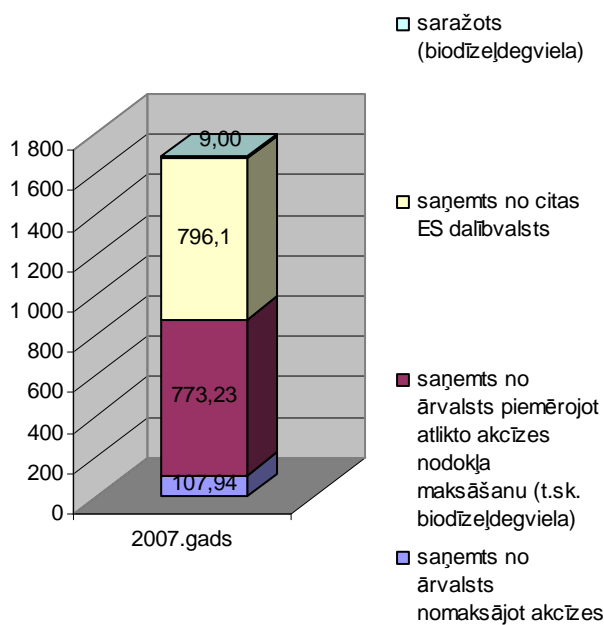


**2007.gadā,** izmantojot vairumtirdzniecības licences nosacījumus, kopumā realizētas **191,47 tūkst. tonnas** naftas produktu (degvielas), un var uzskatīt, ka realizētais apjoms ir saglabājies iepriekšējā gada līmenī, jo realizācijas apjoma pieaugums ir viens procents (*skat. 3.pielikuma 3.tabulu*).

**2007.gadā,** salīdzinājumā ar iepriekšējo gadu, būtiski samazinājies benzīna (par 13,61 tūkst tonnām jeb 44 %) un degvielleļļas (par 17,35 tūkst. tonnām jeb 47 %), bet pieaudzis (par 32,5 tūkst. tonnām jeb 27 %) dīzeļdegvielas realizācijas apjoms, kas tiek realizēta izmantojot vairumtirdzniecības licences nosacījumus.

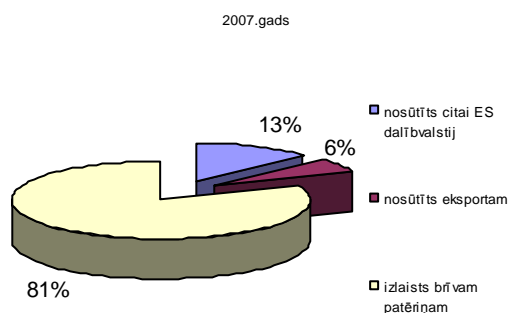
## 5. Naftas produktu saņemšana un nosūtīšana uz citām ES dalībvalstīm un eksportam

**Akcīzes preču noliktavās, apstiprināto tirgotāju un vairumtirgotāju noliktavās saņemtie un no akcīzes preču noliktavām nosūtītie naftas produkti**  
(tūkst. tonnas) 10.attēls



**2007.gadā** kopumā Latvijas akcīzes preču noliktavās, apstiprināto tirgotāju un vairumtirgotāju noliktavās saņemti naftas produkti (degviela), to aizstājējprodukti un komponenti **1686,28 tūkst. tonnu** apjomā (t.sk. saražotā biodīzeļdegviela 9,0 tūkst. tonnas), 47 % no kopējā naftas produktu apjoma tika ievesti no citām ES dalībvalstīm un 52 % no valstīm, kuras nav ES dalībvalstis. (importēti) un 1 % saražots akcīzes preču noliktavā (biodīzeļdegviela).

**Saņemto naftas produktu nosūtīšana un izlaišana brīvam apgrozījumam**  
(procentos %) 11.attēls



**2007.gadā** komersanti no akcīzes preču noliktavām Latvijā, piemērojot atlikto akcīzes nodokļa maksāšanas režīmu, nosūtījuši naftas produktus (degvielu), to aizstājējproduktus un komponentus kopumā **322,68 tūkst. tonnu** apjomā jeb 19 % no akcīzes preču noliktavās, apstiprināto tirgotāju un vairumtirgotāju noliktavās saņemtā apjoma (ieskaitot akcīzes preču noliktavās saražoto biodīzeļdegvielu). Citām

Eiropas Savienības dalībvalstīm nosūtīti naftas produkti (ieskaitot biodīzeļdegvielu) 219,34 tūkst. tonnu apjomā kā arī 103,34 tūkst. tonnu naftas produktu (degvielas) nosūtīts no akcīzes preču noliktavām to tālākai izvešanai uz ārvalsti, kas nav dalībvalsts (skat.3. pielikuma 4.tabulu).

**2007. gadā** no akcīzes preču noliktavām Latvijā kopumā ir nosūtītas 54,31 tūkst tonnu biodīzeļdegvielas, kas vairākkārtīgi pārsniedz iepriekšējā gada attiecīgajā periodā nosūtītās biodīzeļdegvielas apjomu, kā arī, salīdzinājumā ar 2006. gadu, vairākkārtīgi pieaudzis (par 32,67 tūkst. tonnām) sašķidrinātās naftas gāzes apjoms, kas tiek nosūtīta citām dalībvalstīm (skat.3.pielikuma 4.tabulu).

Jāatzīmē, ka nosūtītajā apjomā ietilpst arī naftas produkti, ko komersanti no akcīzes preču noliktavām piegādā kā kuģu krājumus, un par kuriem tiek noformētas attiecīgās muitas deklarācijas. [Akcīzes preču noliktavās, piemērojot muitas procedūras tiek ievesti naftas produkti, kuri pēc to sajaukšanas tiek piegādāti kuģiem, kas veic starptautiskus pārvadājumus. Atkarībā no piemērotās muitas procedūras, piegāde tiek deklarēta kā nosūtīšana citai dalībvalstij vai eksports, nevis kā piegāde lietotājiem].

Analītiskajā pārskatā un pielikumos, aprēķinot naftas produktu daudzumu tonnās, ir pielietoti sekojoši blīvumi: benzīnam - 0,765 t/m<sup>3</sup>; degvielai - 0,95 t/m<sup>3</sup>; petrolejai - 0,78 t/m<sup>3</sup>; dīzeļdegvielai - 0,835 t/m<sup>3</sup>; biodīzeļdegvielai - 0,887 t/m<sup>3</sup>; marķētai dīzeļdegvielai - 0,835 t/m<sup>3</sup>, naftas gāzei - 0,55 t/m<sup>3</sup>.

Orbidāne 67016853