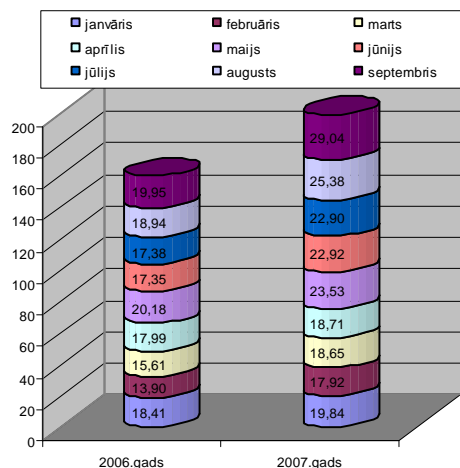


Naftas produktu (degvielas) aprīte 2007.gada 9 mēnešos

1. Akcīzes nodokļa ieņēmumi (milj. Ls) 1.attēls



2007.gada deviņos mēnešos faktiskie akcīzes nodokļa ieņēmumi par naftas produktiem (degvielu) ir **Ls 198,88 milj.**, kas ir par Ls 39,16 milj. jeb 25 % vairāk kā 2006.gada attiecīgajā periodā.

2007.gada deviņos mēnešos, salīdzinot ar pērnā gada attiecīgo periodu, vislielākais akcīzes nodokļa ieņēmumu pieaugums ir vērojams dīzeļdegvielai - par Ls 26,48 milj. jeb 29 % un svinu nesaturošam benzīnam (t.sk benzīns, kuram pievienots no lauksaimniecības izejvielām iegūts etilspirts) par Ls 12,54 milj. jeb 19% (skat. 1.pielikumu).

2007. gada deviņos mēnešos kopējos akcīzes nodokļa ieņēmumus par naftas produktiem (degvielu) ietekmēja:

a) akcīzes nodokļa likmju paaugstināšana (skat. 2.pielikumu) - no 2007.gada 1. janvāra akcīzes nodokļa likme naftas produktiem – benzīnam, dīzeļdegvielai, degvielaļļai un iezīmētajiem (marķētajiem) naftas produktiem, palielinājās vidēji par 9% un sašķidrinātajai naftas gāzei, ko izmanto par degvielu par 5%;

b) patēriņam realizēto naftas produktu apjoma pieaugums (skat. 3.pielikuma 2.tabulu) - 2007.gada deviņos mēnešos patēriņam realizēts par 12 % vairāk naftas produktu nekā 2006. gada attiecīgajā periodā;

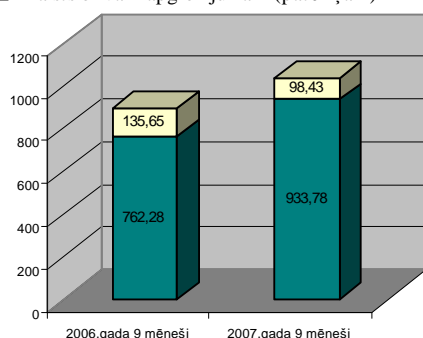
c) patēriņam realizēto naftas produktu struktūras izmaiņas (skat. 4.att.)

2. Naftas produktu (degvielas) izlaišana brīvam apgrozījumam (patēriņam)

Uz 2007.gada 30. septembri bija 67 spēkā esošas licences akcīzes preču noliktavas turētāja darbībai un 5 spēkā esošas licences apstiprināta tirgotāja darbībai, kurās norādītais akcīzes preču veids ir naftas produkti un/vai biodīzeļdegviela.

Naftas produktu (degvielas) izlaišana brīvam apgrozījumam (patēriņam)(tūkst. tonnās) 2.attēls

□ Saražots un izlaists brīvam apgrozījumam (patēriņam)
■ Izlaists brīvam apgrozījumam (patēriņam)



2007.gada deviņos mēnešos Latvijā kopumā izlaisti brīvam apgrozījumam (patēriņam) naftas produkti (degviela) **1032,2 tūkst. tonnu** apjomā, kas ir par 134,28 tūkst. tonnām jeb par 15 % vairāk kā 2006.gada attiecīgajā periodā. Brīvam apgrozījumam (patēriņam) izlaisto naftas produktu apjoma pieauguma lielāko daļu veido patēriņam izlaistās dīzeļdegvielas un svinu nesaturoša benzīna (tai skaitā ar pievienotu etilspirtu, kas iegūts no lauksaimniecības izejvielām) apjoma

pieaugums - šā gada deviņos mēnešos brīvam apgrozījumam (patēriņam) izlaistas 605,14 tūkst. tonnu dīzeļdegvielas (tai skaitā marķētā dīzeļdegviela), kas ir par 95,07 tūkst. tonnām jeb 19 % vairāk kā 2006.gada attiecīgajā periodā un 302,31 tūkst. tonnas svinu nesaturoša benzīna, kas ir par 35,71 tūkst. tonnām jeb 13 % vairāk kā 2006.gada deviņos mēnešos (*skat 3.pielikuma 1.tabulu*).

2007.gada deviņos mēnešos, salīdzinājumā ar iepriekšējā gada attiecīgo periodu, par 8,59 tūkst. tonnām jeb 33 % samazinājies brīvam apgrozījumam (patēriņam) izlaistās degvielleļļas daudzums.

2007. gada deviņos mēnešos brīvam apgrozījumam (patēriņam) izlaistas tikai 5 tonnas (2006. gada attiecīgajā periodā 31,1 tūkst. tonnu) svinu nesaturoša benzīna, kuram pievienots no lauksaimniecības izejvielām iegūts etilspirts (biobenzīns) (absolūtā spirta saturs veido 5,0 tilpumprocentus no kopējā produkta daudzuma). Savukārt, šā gada septembrī ir uzsākta biobenzīna E85 (absolūtā spirta saturs veido 85,0 tilpumprocentus no kopējā produkta daudzuma) ražošana un izlaišana brīvam apgrozījumam (patēriņam).

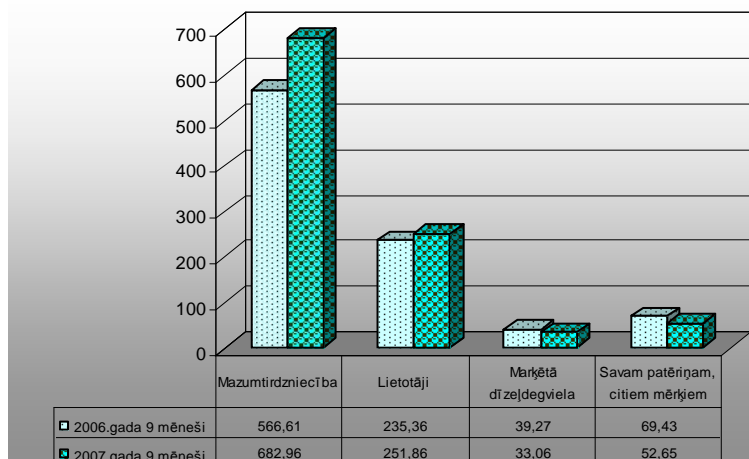
Piecpadsmit **lielākie komersanti** pēc **2007.gada deviņos mēnešos** brīvam apgrozījumam (patēriņam) Latvijā izlaistā naftas produktu (degvielas) apjoma uzskaitīti 4.pielikumā.

Kopumā akcīzes preču noliktavās saražoto (sajaukto, apstrādāto, pārstrādāto, fasēto) naftas produktu apjoms **2007.gada deviņos mēnešos**, salīdzinot ar pērnā gada attiecīgo periodu, ir samazinājies par 36,90 tūkst. tonnām jeb 15 %. Par 24,89 tūkst. tonnām jeb 81 % samazinājies saražotā (sajauktā) biobenzīna apjoms (benzīns, kuram saskaņā ar likumu pievienots no lauksaimniecības izejvielām iegūts etilspirts (absolūtā spirta saturs veido 5,0 tilpumprocentus no kopējā produktu daudzuma), toties ir uzsākta biobenzīna, kurā absolūtā spirta saturs veido 85,0 tilpumprocentus no kopējā produktu daudzuma, ražošana. Par 5,93 tūkst. tonnām jeb 25 % samazinājies saražotās (sajauktās) degvielleļļas apjoms. Savukārt, saražotās biodīzeļdegvielas apjoms, salīdzinājumā ar 2006.gada attiecīgo periodu, pieaudzis aptuveni 1,5 reizes (kopumā 2007.gada 9 mēnešos saražota biodīzeļdegviela – 7,19 tūkst. tonnas) (*skat. 3.pielikuma 1.1.tabulu*), kura gan pārsvarā tiek nosūtīta citām dalībvalstīm vai eksportēta, jo kopumā brīvam apgrozījumam (patēriņam) Latvijā izlaistais apjoms šā gada deviņos mēnešos ir 1,53 tūkst. tonnas.

3. Naftas produktu (degvielas) patēriņš

(tūkst. tonnās)

3.attēls



2007.gada deviņos mēnešos kopumā patēriņam realizētas **1 020,52 tūkst. tonnas** naftas produktu (degvielas), kas ir par **109,85 tūkst. tonnām** jeb par 12 % vairāk kā 2006.gada attiecīgajā periodā (*skat. 3.pielikuma 2.tabulu*).

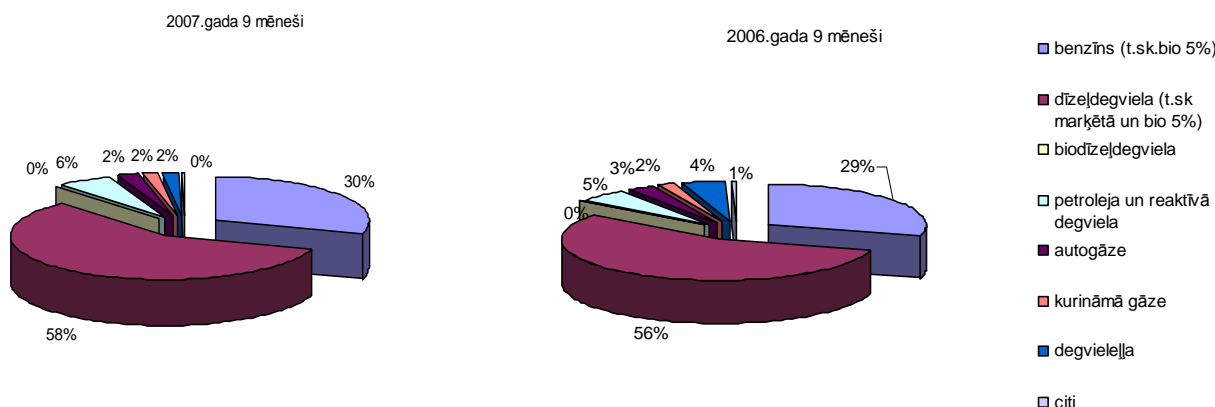
2007.gada deviņos mēnešos, salīdzinājumā ar iepriekšējā gada attiecīgo

periodu, palielinājies gan patēriņam realizētās dīzeļdegvielas (par 84,38 tūkst tonnām jeb 17 %), gan benzīna (ieskaitot biobenzīnu) (par 36,14 tūkst. tonnām jeb 14 %) apjoms, bet par 16,70 tūkst tonnām jeb 57 % samazinājies patēriņam realizētās degvielaļļa apjoms. Pieaudzis (par 11,21 tūkst. tonnām jeb 24 %) patēriņam realizētās petrolejas, ieskaitot reaktīvo degvielu, apjoms.

Šā gada **deviņos mēnešos** kopējā patēriņam realizēto naftas produktu struktūrā 58% veido dīzeļdegviela, tai skaitā arī marķētā dīzeļdegviela (pērn attiecīgajā periodā – 56%), 30% benzīns, tai skaitā arī biobenzīns (pērn attiecīgajā periodā – 29%), 2% degvielaļļa (pērn attiecīgajā periodā – 5%), 6% petroleja, tai skaitā reaktīvā degviela (pērn attiecīgajā periodā – 5%), 2% autogāze (pērn attiecīgajā periodā – 3%) un 2% gāze kurināmais (t.sk. fasēta) (pērn attiecīgajā periodā – 2%) (skat. 3.pielikuma 2.tabulu un 4.attēlu).

Naftas produktu (degvielas) patēriņa struktūra

4.attēls

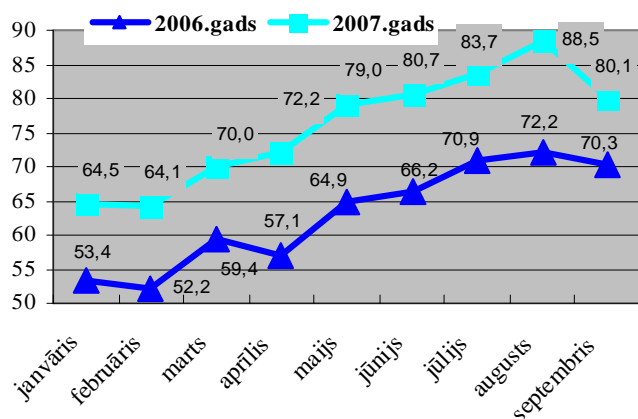


3.1. Naftas produktu mazumtirdzniecība

Uz 2007.gada 30. septembri 193 komersantiem bija spēkā esoša licence naftas produktu (degvielas) mazumtirdzniecībai.

Naftas produktu (degvielas) mazumtirdzniecība

(tūkst. tonnās) 5.attēls



2007.gada deviņos mēnešos mazumtirdzniecībā kopumā realizēts **682,96 tūkst. tonnu** degvielas, kas ir par 116,35 tūkst. tonnām jeb 21% vairāk kā 2006.gada attiecīgajā periodā (skat. 3.pielikuma 2.1.tabulu).

2007.gada deviņos mēnešos, salīdzinājumā ar iepriekšējā gada attiecīgo periodu, ievērojami palielinājies mazumtirdzniecībā realizētās dīzeļdegvielas apjoms (par 81,93 tūkst. tonnām jeb 29%) kā arī palielinājies (par 36,89 tūkst. tonnām jeb 14%)

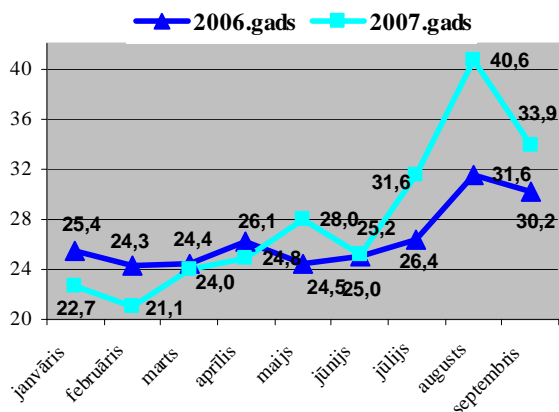
mazumtirdzniecībā realizētā benzīna (tai skaitā arī biobenzīns) daudzums (skat. 3. pielikuma 2.1. tabulu).

2007.gadā ir uzsākta iezīmētās (marķētās) dīzeļdegvielas realizācija mazumtirdzniecībā. Šā gada deviņos mēnešos mazumtirdzniecībā ir realizētas 5 tonnas iezīmētās (marķētās) dīzeļdegvielas.

Piecpadsmit **lielākie komersanti** pēc **2007.gada deviņos mēnešos** mazumtirdzniecībā realizētā degvielas apjoma uzskaitīti 4.pielikumā.

3.2. Naftas produktu (degvielas) realizācija lietotājiem

(tūkst. tonnās) 6.attēls



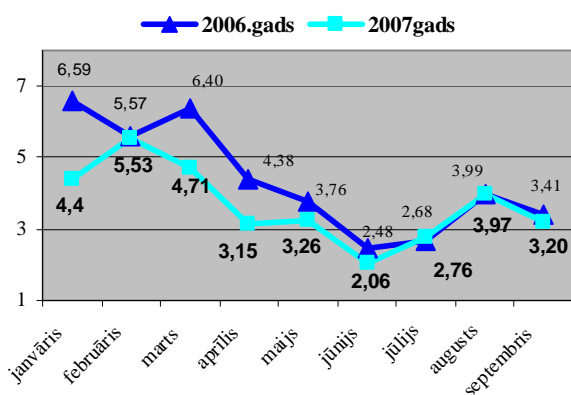
2007.gada deviņos mēnešos lietotājiem kopumā realizētas **251,86 tūkst. tonnas** naftas produktu (degvielas), kas ir par 16,5 tūkst. tonnām jeb par 7 % vairāk kā 2006.gada attiecīgajā periodā (skat. 3.pielikuma 2.2.tabulu).

Jāatzīmē, ka **2007.gada deviņos mēnešos**, salīdzinājumā ar iepriekšējā gada attiecīgo periodu, par 11,18 tūkst. tonnām jeb par 24 % palielinājies lietotājiem realizētās petrolejas (t.sk. reaktīvā degviela) daudzums, bet par 14,22 tūkst tonnām jeb 49 % samazinājies lietotājiem realizētās degvielleļļas daudzums. Petrolejas un reaktīvās degvielas realizācijas apjomu pieaugums varētu būt saistīts ar lidostas attīstību, jo reaktīvā degviela galvenokārt tiek realizēta lidmašīnu apgādei.

Jāatzīmē, ka nodokļa ieņēmumus reaktīvās degvielas realizācijas apjomu pieaugums neietekmē, jo reaktīvā degviela, kas tiek piegādāta gaisa kuģiem, saskaņā ar likumu Par akcīzes nodokli, ietilpst akcīzes nodokļa atbrīvojumu kategorijā.

3.3. Marķētās dīzeļdegvielas realizācija

(tūkst. tonnās) 7.attēls

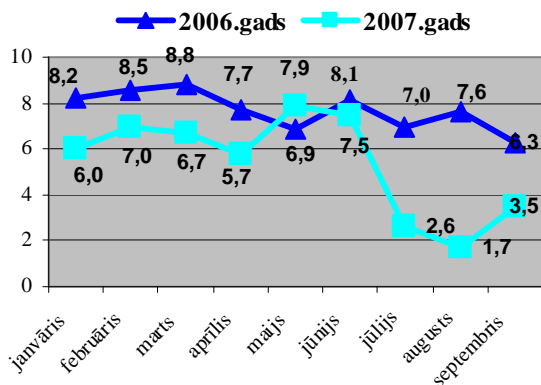


2007.gada deviņos mēnešos iezīmētā (marķētā) dīzeļdegviela ir realizēta kopumā **33,06 tūkst. tonnu** apjomā, kas ir par 6,21 tūkst. tonnām jeb par 16 % mazāk kā pagājušā gada attiecīgajā periodā.

Šā gada deviņos mēnešos, salīdzinot ar 2006.gada attiecīgo periodu, samazinājusies iezīmētās (marķētās) dīzeļdegvielas realizācija visām šīs degvielas patērētāju kategorijām (skat.

3.pielikuma 2.3.tabulu).

3.4. Naftas produktu (degvielas) izlietojums savam patēriņam, citiem mērķiem (tūkst.tonnas) 8.attēls

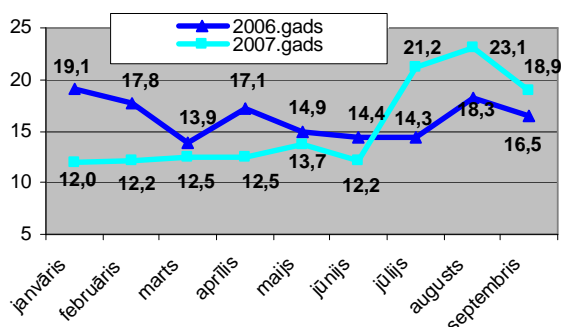


2007.gada deviņos mēnešos komersanti savam patēriņam un citiem mērķiem (tai skaitā citu preču, kas nav naftas produkti, ražošanai) kopumā izmantojuši naftas produktus **52,65 tūkst. tonnu** apjomā, kas ir par 16,78 tūkst. tonnām jeb 24 % mazāk kā pagājušā gada attiecīgajā periodā (skat. 3.pielikuma 2.4.tabulu).

4. Naftas produktu vairumtirdzniecība

Uz 2007.gada 30. septembri 39 komersantiem bija spēkā esoša licence naftas produktu (degvielas) vairumtirdzniecībai.

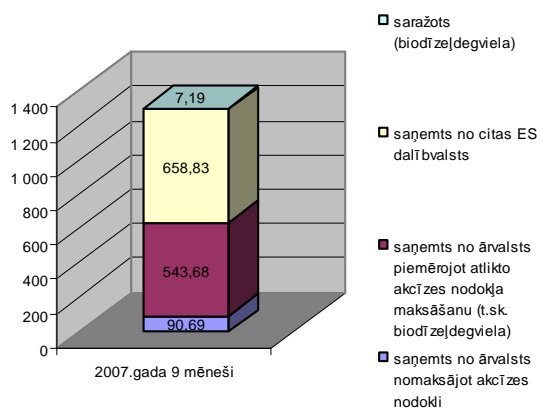
Naftas produktu (degvielas) realizācija vairumtirdzniecībā (tūkst. tonnas) 9.attēls



2007.gada deviņos mēnešos, izmantojot vairumtirdzniecības licences nosacījumus, kopumā realizētas **138,16 tūkst. tonnas** naftas produktu (degvielas), kas ir par 8,02 tūkst. tonnām jeb par 6 % mazāk kā iepriekšējā gada attiecīgajā periodā (skat. 3.pielikuma 3.tabulu).

5. Naftas produktu saņemšana un nosūtīšana uz citām ES dalībvalstīm un eksportam

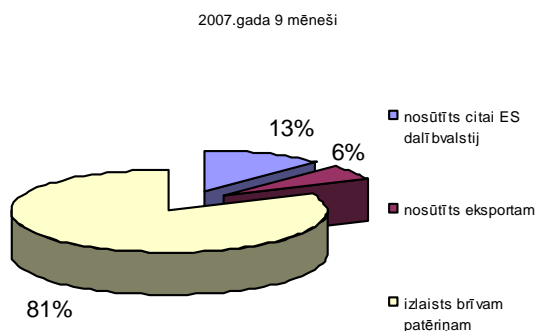
Akcīzes preču noliktavās, apstiprināto tirgotāju un vairumtirgotāju noliktavās saņemtie naftas produkti un saražotā biodīzeļdegviela (tūkst. tonnas) 10.attēls



2007.gada deviņos mēnešos kopumā Latvijas akcīzes preču noliktavās, apstiprināto tirgotāju un vairumtirgotāju noliktavās saņemti naftas produkti (degviela), to aizstājējprodukti un komponenti **1 300,4 tūkst tonnu** apjomā (t.sk. saražotā biodīzeļdegviela 7,19 tūkst. tonnas), 51 % no kopējā naftas produktu apjoma tika ievesti no citām ES dalībvalstīm un 48 % no valstīm, kuras nav ES dalībvalstis t. i. importēti un 1 % saražots akcīzes preču noliktavās

(biodīzeļdegviela).

Šaņemto naftas produktu nosūtīšana un izlaišana brīvam apgrozījumam (patēriņam) (procentos %) 11.attēls



2007.gada deviņos mēnešos komersanti no akcīzes preču noliktavām Latvijā, piemērojot atlikto akcīzes nodokļa maksāšanas režīmu, nosūtījuši naftas produktus (degvielu), to aizstājējproduktus un komponentus kopumā **232,21 tūkst. tonnu** apjomā jeb 19 % no akcīzes preču noliktavās, apstiprināto tirgotāju un vairumtirgotāju noliktavās saņemtā apjoma (ieskaitot akcīzes preču noliktavās saražoto biodīzeļdegvielu). Citām Eiropas

Savienības dalībvalstīm nosūtīti naftas produkti (ieskaitot biodīzeļdegvielu) 159,08 tūkst. tonnu apjomā kā arī 73,13 tūkst. tonnu naftas produktu (degvielas) nosūtīts no akcīzes preču noliktavām to tālākai izvešanai uz ārvalsti, kas nav dalībvalsts (*skat. 3. pielikuma 4.tabulu*).

Jāatzīmē, ka nosūtītajā apjomā ietilpst arī naftas produkti, ko komersanti no akcīzes preču noliktavām piegādā kā kuģu krājumus, un par kuriem tiek noformētas attiecīgās muitas deklarācijas. [Akcīzes preču noliktavās, piemērojot muitas procedūras tiek ievesti naftas produkti, kuri pēc to sajaušanas tiek piegādāti kuģiem, kas veic starptautiskus pārvadājumus. Atkarībā no piemērotās muitas procedūras, piegāde tiek deklarēta kā nosūtīšana citai dalībvalstij vai eksports, nevis kā piegāde lietotājiem].

2007. gada deviņos mēnešos no akcīzes preču noliktavām Latvijā kopumā ir nosūtītas 43,17 tūkst tonnu biodīzeļdegvielas, kas vairākkārtīgi pārsniedz iepriekšējā gada attiecīgajā periodā nosūtītās biodīzeļdegvielas apjomu, kā arī, salīdzinājumā ar pagājušā gada attiecīgo periodu, gandrīz pieckārtīgi (par 23,18 tūkst. tonnām) pieaudzis sašķidrinātās naftas gāzes apjoms, kas tiek nosūtīta citām dalībvalstīm (*skat.3.pielikuma 4.tabulu*).

Analītiskajā pārskatā un pielikumos, aprēķinot naftas produktu daudzumu tonnās, ir pielietoti sekojoši blīvumi: benzīnam - 0,765 t/m³; degvielleļļai - 0,95 t/m³; petrolejai - 0,78 t/m³; dīzeļdegvielai - 0,835 t/m³; biodīzeļdegvielai - 0,887 t/m³; marķētai dīzeļdegvielai - 0,835 t/m³, naftas gāzei - 0,55 t/m³.