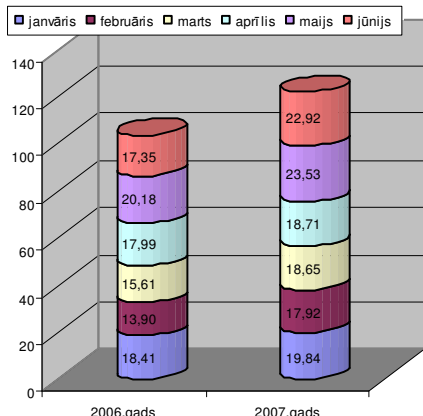


Naftas produktu (degvielas) aprite 2007.gada pirmajā pusgadā

1. Akcīzes nodokļa ieņēmumi (milj. Ls)

1.attēls



2007.gada sešos mēnešos faktiskie akcīzes nodokļa ieņēmumi par naftas produktiem (degvielu) ir **Ls 121,56 milj.**, kas ir par Ls 18,12 milj. jeb 18% vairāk kā 2006.gada attiecīgajā periodā (*skat.1.pielikumu*).

2007.gada sešos mēnešos, salīdzinot ar pērnā gada attiecīgo periodu, vislielākais akcīzes nodokļa ieņēmumu pieaugums ir vērojams dīzeļdegvielai - par Ls 13,53 milj. jeb 23 % un svīnu nesaturošam benzīnam (ieskaitot svīnu nesaturošo benzīnu, kuram pievienots no lauksaimniecības izejvielām iegūts etilspirts) par Ls 4,57 milj. jeb 11%.

2007. gada sešos mēnešos kopējos akcīzes nodokļa ieņēmumus par naftas produktiem (degvielu) ietekmēja:

a) akcīzes nodokļa likmju paaugstināšana (*skat. 2.pielikumu*) - no 2007.gada 1. janvāra akcīzes nodokļa likme naftas produktiem – benzīnam, dīzeļdegvielai, degvielai un iezīmētajiem (marķētajiem) naftas produktiem, palielināta vidēji par 9% un sašķidrinātajai naftas gāzei, ko izmanto par degvielu par 5%;

b) patēriņam realizētā naftas produktu apjoma pieaugums - 2007.gada pirmajā pusgadā patēriņam realizēts par 11 % vairāk naftas produktu nekā 2006. gada attiecīgajā periodā;

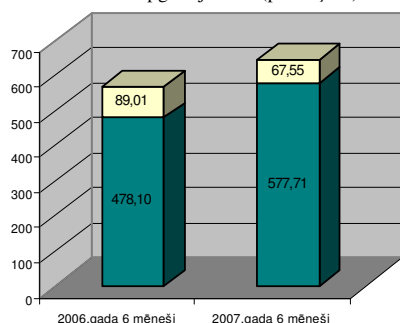
c) patēriņam realizēto naftas produktu struktūras izmaiņas (*skat 4.att.*).

2. Naftas produktu (degvielas) izlaišana brīvam apgrozījumam (patēriņam)

Uz 2007.gada 30. jūniju bija 69 spēkā esošas licences akcīzes preču noliktavas turētāja darbībai un 5 spēkā esošas licences apstiprināta tirgotāja darbībai, kurās norādītais akcīzes preču veids ir naftas produkti un/vai biodīzeļdegviela.

Naftas produktu (degvielas) izlaišana brīvam apgrozījumam (patēriņam)(tūkst. tonnās) 2.attēls

□ Saražots un izlaists brīvam apgrozījumam (patēriņam)
■ Izlaists brīvam apgrozījumam (patēriņam)



2007.gada sešos mēnešos Latvijā kopumā izlaisti brīvam apgrozījumam (patēriņam) naftas produkti (degviela) **645,25 tūkst. tonnu** apjomā, kas ir par 78,14 tūkst. tonnām jeb par 14 % vairāk kā 2006.gada attiecīgajā periodā. Brīvam apgrozījumam (patēriņam) izlaisto naftas produktu apjoma pieauguma lielāko daļu veido patēriņam izlaistās dīzeļdegvielas un svīnu nesaturoša benzīna (tai skaitā ar pievienotu etilspirtu, kas iegūts no

lauksaimniecības izejvielām) apjoma pieaugums - šā gada sešos mēnešos patēriņam izlaistas 376,13 tūkst. tonnu dīzeļdegvielas (tai skaitā marķētā dīzeļdegviela), kas ir par 54,72 tūkst. tonnām jeb 17% vairāk kā 2006.gada attiecīgajā periodā un 191,32 tūkst tonnas svinu nesaturoša benzīna, kas ir par 23,99 tūkst tonnām jeb 14 % vairāk kā 2006.gada sešos mēnešos. Salīdzinājumā ar iepriekšējā gada attiecīgo periodu, **2007.gada sešos mēnešos**, par 5,15 tūkst tonnām jeb 27 % samazinājies brīvam patēriņam izlaistās degvielleļļas daudzums (*skat.3.pielikuma 1.tabulu*).

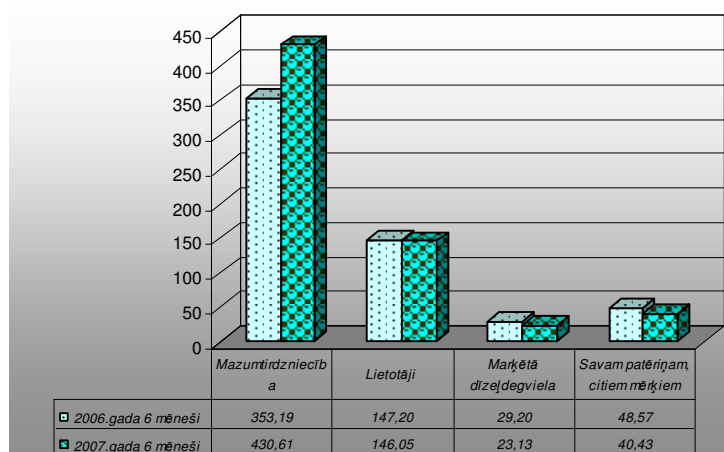
Piecpadsmit **lielākie komersanti** pēc **2007.gada 6 mēnešos** brīvam apgrozījumam (patēriņam) Latvijā izlaistā naftas produktu (degvielas) apjoma uzskaitīti 4.pielikumā.

2007.gada 6 mēnešos, salīdzinot ar pērnā gada attiecīgo periodu, kopumā par 20,09 tūkst. tonnām jeb 13 % samazinājies akcīzes preču noliktavās saražoto (sajaukto, apstrādāto, pārstrādāto, fasēto) naftas produktu apjoms. Par 12,51 tūkst. tonnām jeb 25 % samazinājies saražotās (sajauktās) degvielleļļas apjoms un par 13,25 tūkst. tonnām samazinājies saražotā (sajauktā) biobenzīna apjoms (benzīns, kuram saskaņā ar likumu pievienots no lauksaimniecības izejvielām iegūts etilspirts. Savukārt, saražotās biodīzeļdegvielas apjoms, salīdzinājumā ar 2006.gada attiecīgo periodu, pieaudzis aptuveni 1,5 reizes (kopumā 2007.gada 6 mēnešos saražota biodīzeļdegviela – 5,37 tūkst. tonnas) (*skat. 3.pielikuma 1.1.tabulu*), kura gan pārsvarā tiek nosūtīta citām dalībvalstīm vai eksportēta, jo brīvam patēriņam Latvijā izlaistais apjoms šā gada sešos mēnešos ir 0,92 tūkst. tonnas.

3. Naftas produktu (degvielas) patēriņš

(tūkst. tonnās)

3.attēls



2007.gada sešos mēnešos kopumā patēriņam realizētas **640,21 tūkst. tonnas** naftas produktu (degvielas), kas ir par 62,06 tūkst. tonnām jeb par 11 % vairāk kā 2006.gada attiecīgajā periodā (*skat. 3.pielikuma 2.tabulu*).

2007.gada sešos mēnešos, salīdzinājumā ar iepriekšējā gada attiecīgo periodu, palielinājies gan

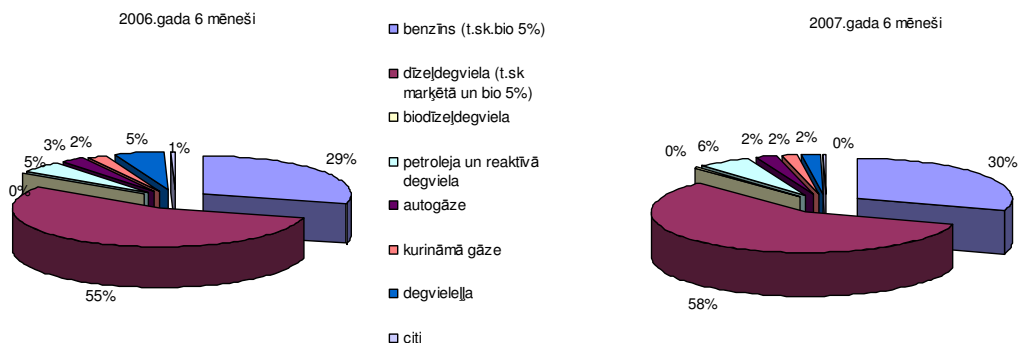
patēriņam realizētās dīzeļdegvielas (par 51,78 tūkst tonnām jeb 16 %) gan benzīna tai skaitā biobenzīns (par 24,75 tūkst. tonnām jeb 15 %) apjoms, bet par 19,03 tūkst tonnām jeb 61 % samazinājies patēriņam realizētās degvielleļļas apjoms. Ievērojami pieaudzis (par 7,28 tūkst. tonnām jeb 25 %) patēriņam realizētās petrolejas, tai skaitā reaktīvā degviela, apjoms.

Šā gada **sešos mēnešos**, salīdzinājumā ar iepriekšējā gada attiecīgo periodu, par 77,42 tūkst. tonnām jeb par 22% palielinājies mazumtirdzniecībā realizētās degvielas apjoms, bet samazinājies gan lietotājiem (par 1,15 tūkst. tonnām jeb 1 %), gan marķētās degvielas (par 6,07 tūkst. tonnām jeb 21 %) realizētais naftas produktu apjoms. Par 8,14 tūkst tonnām jeb 17 % samazinājies arī savam patēriņam un citiem mērķiem izlietoto naftas produktu apjoms (*skat. 3.pielikuma 2.tabulu*).

Šā gada sešos mēnešos kopējā patēriņam realizēto naftas produktu struktūrā 58 % veido dīzeļdegviela, tai skaitā arī marķētā dīzeļdegviela (pērn attiecīgajā periodā – 55 %), 30 % benzīns, tai skaitā arī biobenzīns (pērn attiecīgajā periodā – 29 %), 2 % degvielleļļa (pērn attiecīgajā periodā – 5 %), 6 % petroleja, tai skaitā reaktīvā degviela (pērn attiecīgajā periodā – 5 %), 2 % autogāze (pērn attiecīgajā periodā – 3 %) un 2 % gāze kurināmais (t.sk. fasēta) (pērn attiecīgajā periodā – 2 %) (skat. 3.pielikuma 2.tabulu un 4.attēlu).

Naftas produktu (degvielas) patēriņa struktūra

4.attēls



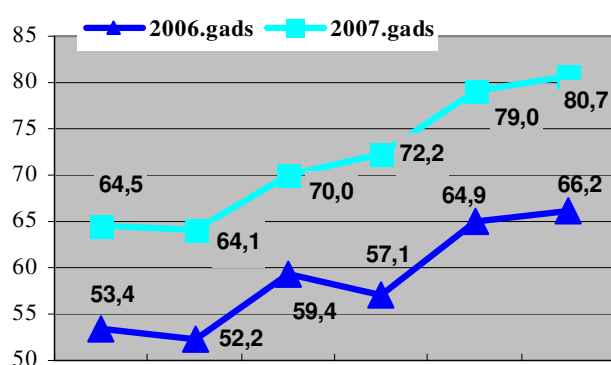
3.1. Naftas produktu mazumtirdzniecība

Uz 2007.gada 30. jūniju 197 komersantiem bija spēkā esoša licence naftas produktu (degvielas) mazumtirdzniecībai.

Naftas produktu (degvielas) mazumtirdzniecība

(tūkst. tonnās)

5.attēls



2007.gada sešos mēnešos mazumtirdzniecībā kopumā realizētas **430,61 tūkst. tonnu** degvielas, kas ir par 77,42 tūkst. tonnām jeb 22 % vairāk kā 2006.gada attiecīgajā periodā (skat.3.pielikuma 2.1. tabulu).

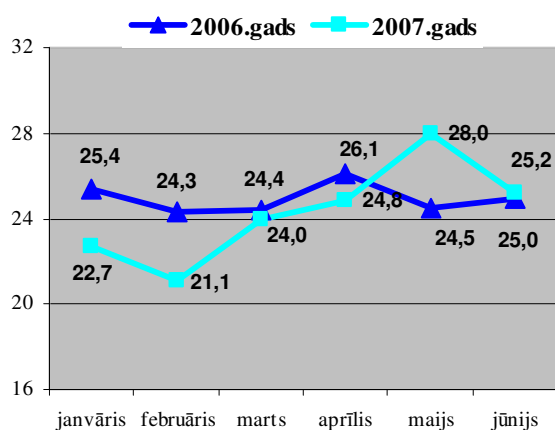
2007.gada sešos mēnešos, salīdzinājumā ar iepriekšējā gada attiecīgo periodu, ievērojami palielinājies mazumtirdzniecībā realizētās dīzeļdegvielas apjoms (par

53,24 tūkst. tonnām jeb 30 %) kā arī palielinājies (par 25,53 tūkst. tonnām jeb 16 %) mazumtirdzniecībā realizētā benzīna (tai skaitā arī biobenzīns) daudzums (skat. 3.pielikuma 2.1. tabulu).

4.pielikumā uzskaitīti piecpadsmit lielākie komersanti pēc 2007.gada sešos mēnešos mazumtirdzniecībā realizētā degvielas apjoma.

3.2. Naftas produktu (degvielas) realizācija lietotājiem

(tūkst. tonnās) 6.attēls



2007.gada sešos mēnešos lietotājiem kopumā realizētas **146,05 tūkst. tonnas** naftas produktu (degvielas), kas ir par 1,15 tūkst. tonnām jeb par 1 % mazāk kā 2006.gada attiecīgajā periodā (skat. 3.pielikuma 2.2.tabulu).

Jāatzīmē, ka **2007.gada sešos mēnešos**, salīdzinājumā ar iepriekšējā gada attiecīgo periodu, par 7,28 tūkst. tonnām jeb par 26 % palielinājies lietotājiem realizētās petrolejas (t.sk.

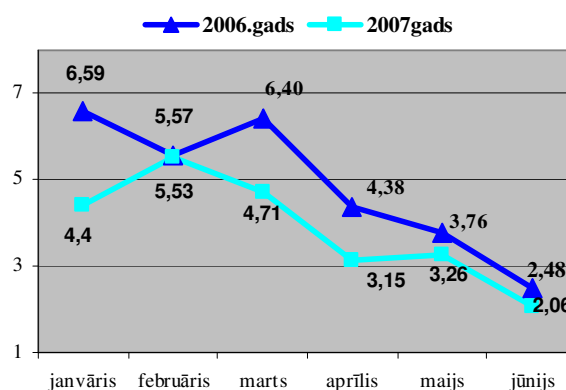
reaktīvā degviela) daudzums, bet par 12,3 tūkst tonnām jeb 53 % samazinājies lietotājiem realizētās degvielas daudzums.

3.3. Marķētās dīzeļdegvielas realizācija (tūkst. tonnās)

7.attēls

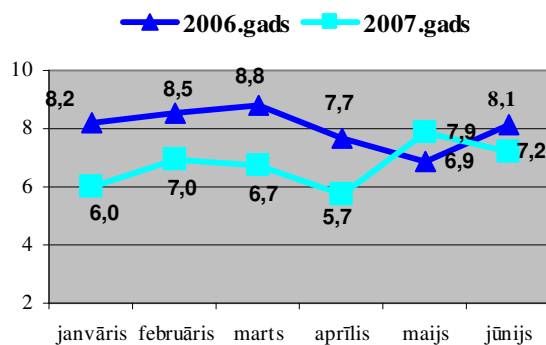
2007.gada sešos mēnešos iezīmētā (marķētā) dīzeļdegviela ir realizēta kopumā **23,13 tūkst. tonnu** apjomā, kas ir par 6,07 tūkst. tonnām jeb par 21 % mazāk kā pagājušā gada attiecīgajā periodā.

Šā gada sešos mēnešos, salīdzinot ar 2006.gada attiecīgo periodu, samazinājusies iezīmētās (marķētās) dīzeļdegvielas realizācija visām šīs degvielas patērētāju kategorijām (skat.3.pielikuma 2.3.tabulu).



3.4. Naftas produktu (degvielas) izlietojums savam patēriņam, citiem mērķiem

(tūkst.tonnas) 8.attēls

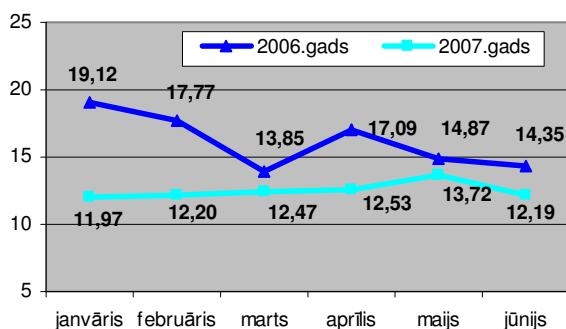


2007.gada sešos mēnešos komersanti savam patēriņam un citiem mērķiem (tai skaitā citu preču, kas nav naftas produkti, ražošanai) kopumā izmantojuši naftas produktus **40,43 tūkst. tonnu** apjomā, kas ir par 8,14 tūkst. tonnām jeb 17 % mazāk kā pagājušā gada attiecīgajā periodā (skat.3.pielikuma 2.4.tabulu)

4. Naftas produktu vairumtirdzniecība

Uz 2007.gada 30. jūniju 40 komersantiem bija spēkā esoša licence naftas produktu (degvielas) vairumtirdzniecībai.

Naftas produktu (degvielas) realizācija vairumtirdzniecībā (tūkst. tonnas) 9.attēls

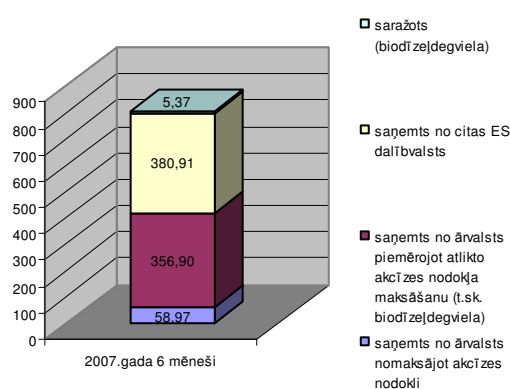


2007.gada sešos mēnešos, izmantojot vairumtirdzniecības licences nosacījumus, kopumā realizētas **74,99 tūkst. tonnas** naftas produktu (degvielas), kas ir par 22,15 tūkst. tonnām jeb par 23 % mazāk kā iepriekšējā gada attiecīgajā periodā (skat. 3.pielikuma 3.tabulu).

2007.gada sešos mēnešos, salīdzinājumā ar iepriekšējā gada attiecīgo periodu, būtiski samazinājies benzīna (par 5,76 tūkst tonnām jeb 38 %) apjoms, kas tiek realizēts izmantojot vairumtirdzniecības licences nosacījumus.

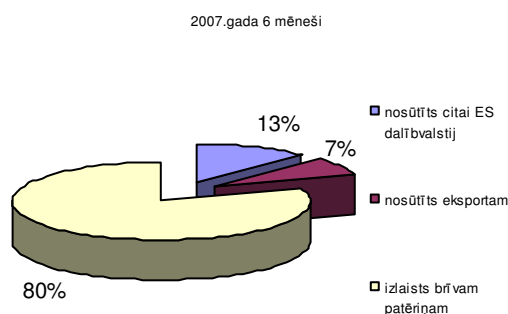
5. Naftas produktu saņemšana un nosūtīšana uz citām ES dalībvalstīm un eksportam

Akcīzes preču noliktavās, apstiprināto tirgotāju un vairumtirgotāju noliktavās saņemtie naftas produkti (tūkst. tonnas) 10.attēls



2007.gada 6 mēnešos kopumā Latvijas akcīzes preču noliktavās, apstiprināto tirgotāju un vairumtirgotāju noliktavās saņemti naftas produkti **802,15 tūkst tonnu** apjomā (t.sk. saražotā biodīzeļdegviela 5,37 tūkst. tonnas), 47 % no kopējā naftas produktu apjoma tika ievesti no citām ES dalībvalstīm un 52 % no valstīm, kuras nav ES dalībvalstis t. i. importēti un 1 % saražots akcīzes preču noliktavā (biodīzeļdegviela).

Saņemto naftas produktu nosūtīšana un izlaišana brīvam patēriņam (procentos %) 11.attēls



2007.gada 6 mēnešos komersanti no akcīzes preču noliktavām Latvijā, piemērojot atlikto akcīzes nodokļa maksāšanas režīmu, nosūtījuši naftas produktus (degvielu) kopumā **156,84 tūkst. tonnu** jeb 20 % apjomā no akcīzes preču noliktavās, apstiprināto tirgotāju un vairumtirgotāju noliktavās saņemto naftas produktu apjoma. Citām Eiropas Savienības dalībvalstīm nosūtīts 100,69 tūkst. tonnu un 56,15 tūkst.

tonnu naftas produktu (degvielas) izvesti no akcīzes preču noliktavām to tālākai izvešanai uz ārvalsti, kas nav dalībvalsts (*skat. 3. pielikuma 4.tabulu*). Daļu no nosūtītā naftas produktu apjoma veido naftas produkti (dīzeļdegviela, degvielleļļa, slānekļa eļļa), kuri pēc to sajaukšanas (ražošanas), tiek piegādāti kuģiem, kas veic starptautiskus pārvadājumus.

2007. gada sešos mēnešos no akcīzes preču noliktavām Latvijā kopumā ir nosūtītas 23,16 tūkst tonnu biodīzeļdegvielas, kas vairākkārtīgi pārsniedz iepriekšējā gada attiecīgajā periodā nosūtītās biodīzeļdegvielas apjomu, kā arī ievērojami pieaudzis sašķidrinātās naftas gāzes apjoms, kas tiek nosūtīta citām dalībvalstīm (*skat.3.pielikuma 4.tabulu*).

Analītiskajā pārskatā un pielikumos, aprēķinot naftas produktu daudzumu tonnās, ir pielietoti sekojoši blīvumi: benzīnam - 0,765 t/m³; degvielleļļai - 0,95 t/m³; petrolejai - 0,78 t/m³; dīzeļdegvielai - 0,835 t/m³; biodīzeļdegvielai - 0,887 t/m³; marķētai dīzeļdegvielai - 0,835 t/m³, naftas gāzei - 0,55 t/m³.

Orbidāne 7016853