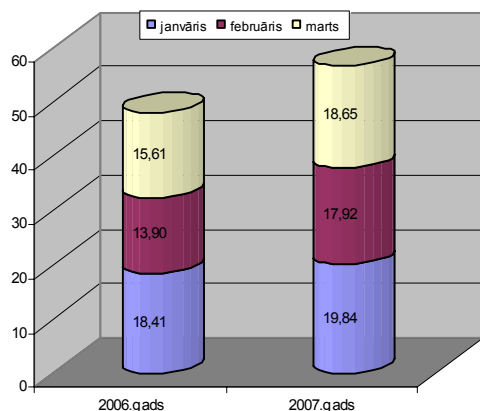


Naftas produktu (degvielas) aprīte 2007.gada 1.ceturksnis

1. Akcīzes nodokļa ieņēmumi (milj. Ls) 1.attēls



2007.gada trijos mēnešos faktiskie akcīzes nodokļa ieņēmumi par naftas produktiem (degvielu) ir **Ls 56,41 milj.**, kas ir par Ls 8,49 milj. jeb 18% vairāk kā 2006.gada attiecīgajā periodā (skat.1. pielikumu).

2007.gada trijos mēnešos, salīdzinot ar pērnā gada attiecīgo periodu, vislielākais akcīzes nodokļa ieņēmumu pieaugums ir vērojams dīzeļdegvielai par Ls 5,62 milj. jeb 21 % un svinu nesaturošam benzīnam (ieskaitot svinu nesaturošo benzīnu, kuram pievienots no

lauksaimniecības izejvielām iegūts etilspirts) par Ls 2,70 milj. jeb 13%.

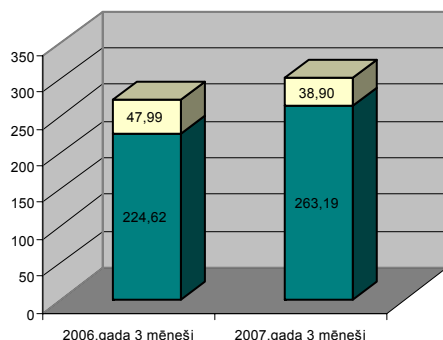
Ar **2007.gada 1.janvāri tika palielinātas** akcīzes nodokļa likmes naftas produktiem (degvielai). Benzīnam, dīzeļdegvielai, degvieleļļai un iezīmētajiem (marķētajiem) naftas produktiem akcīzes nodokļa likmes šogad ir vidēji par 9%, sašķidrinātajai naftas gāzei, ko izmanto kā degvielu, par 5% augstākas kā 2005. un 2006.gadā (skat.2.pielikumu).

2. Naftas produktu (degvielas) izlaišana brīvam apgrozījumam (patēriņam)

Uz 2007.gada 31. martu bija 69 spēkā esošas licences akcīzes preču noliktavas turētāja darbībai un 5 spēkā esošas licences apstiprināta tirgotāja darbībai, kurās norādītais akcīzes preču veids ir naftas produkti un/vai biodīzeļdegviela.

Naftas produktu (degvielas) izlaišana brīvam apgrozījumam (patēriņam)(tūkst. tonnās) 2.attēls

- Saražots un izlaists brīvam apgrozījumam (patēriņam)
- Izlaists brīvam apgrozījumam (patēriņam)



2007.gada trijos mēnešos kopumā Latvijā izlaisti brīvam apgrozījumam (patēriņam) naftas produkti (degviela) **302,09 tūkst. tonnu** apjomā, kas ir par 29,47 tūkst. tonnām jeb par 11 % vairāk kā 2006.gada attiecīgajā periodā.

Brīvam apgrozījumam (patēriņam) izlaisto naftas produktu apjoma pieauguma lielāko daļu veido patēriņam izlaistās dīzeļdegvielas apjoma pieaugums - šā gada trijos mēnešos patēriņam izlaistas 172,87

tūkst. tonnu dīzeļdegvielas (tai skaitā marķētā dīzeļdegviela), kas ir par 18,67 tūkst. tonnām jeb 12% vairāk kā 2006.gada attiecīgajā periodā, kā arī svinu nesaturoša benzīna (tai skaitā ar pievienotu etilspirtu, kas iegūts no lauksaimniecības izejvielām) patēriņam izlaistā apjoma pieaugums – šā gada trijos mēnešos patēriņam, izlaistas

87,05 tūkst tonnas svinu nesaturoša benzīna, kas ir par 10,69 tūkst tonnām jeb 14 % vairāk kā 2006.gada trijos mēnešos (skat. 3.pielikuma 1. tabulu).

Piecpadsmit **lielākie komersanti** pēc **2007.gada 3 mēnešos** brīvam apgrozījumam (patēriņam) Latvijā izlaistā naftas produktu (degvielas) apjoma uzskaitīti 4.pielikumā.

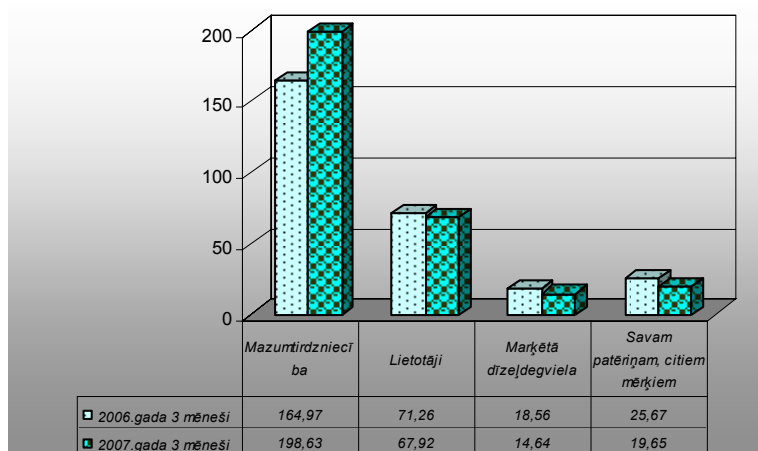
Kopumā **2007.gada 3 mēnešos**, salīdzinot ar pērnā gada attiecīgo periodu, akcīzes preču noliktavās saražoto (sajaukto, apstrādāto, pārstrādāto, fasēto) naftas produktu apjoms ir samazinājies par 17,77 tūkst. tonnām jeb 21 %. Par 7,92 tūkst. tonnām jeb 30 % samazinājies saražotās (sajauktās) degvielleļļas apjoms un var uzskatīt, ka netika veikta no lauksaimniecības izejvielām iegūtā etilspirta pievienošana svinu nesaturošam benzīnam (saražotas tikai 5 tonnas). Savukārt, salīdzinājumā ar 2006.gada attiecīgo periodu, aptuveni trīs reizes pieaudzis saražotās biodīzeļdegvielas apjoms (kopumā 2007.gada 3 mēnešos saražota biodīzeļdegviela - 1,87 tūkst. tonnas), kura pamatā tiek nosūtīta citām dalībvalstīm vai eksportēta, jo brīvam patēriņam Latvijā izlaistais apjoms šā gada trijos mēnešos ir 0,28 tūkst tonnas (skat. 3.pielikuma 1. tabulu).

2007.gada trijos mēnešos, salīdzinot ar iepriekšējā gada attiecīgo periodu, kopumā par 9,09 tūkst. tonnām jeb 19 % samazinājies brīvam apgrozījumam (patēriņam) izlaisto ražoto (sajaukto) naftas produktu (degvielas) apjoms.

3. Naftas produktu (degvielas) patēriņš

(tūkst. tonnās)

3.attēls



2007.gada trijos mēnešos kopumā patēriņam realizētas **300,84 tūkst. tonnas** naftas produktu (degvielas), kas ir par 20,37 tūkst. tonnām jeb par 7 % vairāk kā 2006.gada attiecīgajā periodā (skat. 3.pielikuma 2.tabulu).

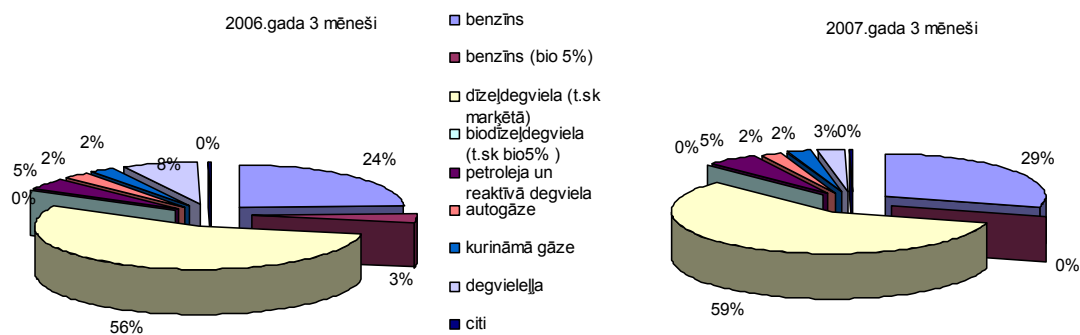
2007.gada trijos mēnešos, salīdzinājumā ar iepriekšējā gada attiecīgo

periodu, palielinājies gan patēriņam realizētās dīzeļdegvielas gan benzīna apjoms, bet par 12,88 tūkst tonnām jeb 60 % samazinājies patērētās degvielleļļas apjoms.

2007.gada 3 mēnešos kopējā patēriņam realizēto naftas produktu struktūrā 59% veido dīzeļdegviela, tai skaitā arī marķētā dīzeļdegviela (pērn attiecīgajā periodā – 56 %), 29 % veido benzīns, tai skaitā arī biobenzīns (pērn attiecīgajā periodā – 27%), 3 % degvielleļļa (pērn attiecīgajā periodā – 8 %), 5 % petroleja, tai skaitā reaktīvā degviela (pērn attiecīgajā periodā – 5 %), 2 % autogāze (pērn attiecīgajā periodā – 2 %) un 2 % gāze kurināmais (t.sk. fasēta) (pērn attiecīgajā periodā – 2 %) (skat. 3.pielikuma 2.tabulu un 4.attēlu).

Naftas produktu (degvielas) patēriņa struktūra

4.attēls

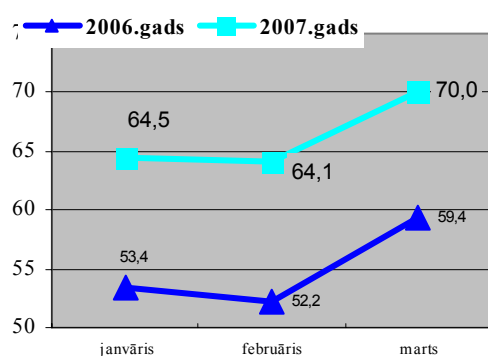


3.1. Naftas produktu mazumtirdzniecība

Uz 2007.gada 31. martu 201 komersantam bija spēkā esoša licence naftas produktu (degvielas) mazumtirdzniecībai.

Naftas produktu (degvielas) mazumtirdzniecība

(tūkst. tonnās) 5.attēls

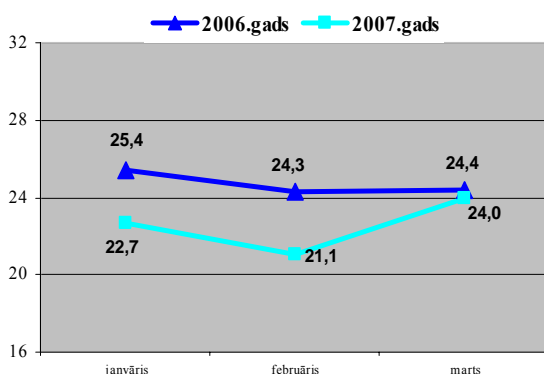


2007.gada trijos mēnešos mazumtirdzniecībā kopumā realizētas **198,63 tūkst. tonnas** degvielas, kas ir par 33,66 tūkst. tonnām jeb 20 % vairāk kā 2006.gada attiecīgajā periodā (skat. 3.pielikuma 2.1. tabulu). **2007.gada trijos mēnešos**, salīdzinājumā ar iepriekšējā gada attiecīgo periodu, ievērojami palielinājies mazumtirdzniecībā realizētās dīzeļdegvielas apjoms (par 22,53 tūkst. tonnām jeb 27 %) kā arī palielinājies (par 11,56 tūkst. tonnām jeb 15 %) mazumtirdzniecībā realizētā benzīna (tai skaitā arī biobenzīns) daudzums (skat.3. pielikuma 2.1. tabulu).

4.pielikumā uzskaitīti piecpadsmit lielākie komersanti pēc **2007.gada 3 mēnešos** mazumtirdzniecībā realizētā degvielas apjoma.

3.2. Naftas produktu (degvielas) realizācija lietotājiem

(tūkst. tonnās) 6.attēls



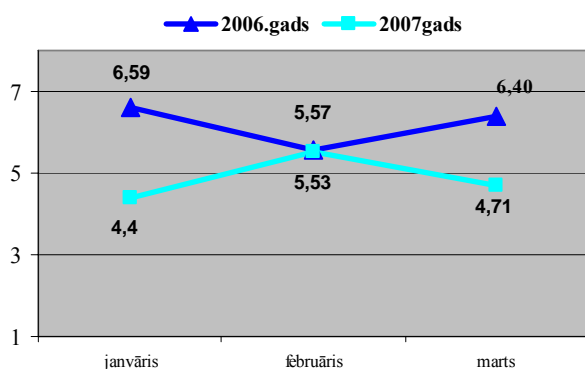
2007.gada trijos mēnešos lietotājiem kopumā realizētas **67,92 tūkst. tonnas** naftas produktu (degvielas), kas ir par 3,34 tūkst. tonnām jeb par 5 % mazāk kā 2006.gada attiecīgajā periodā (skat. 3.pielikuma 2.2.tabulu).

Jāatzīmē, ka **2007.gada trijos mēnešos**, salīdzinājumā ar iepriekšējā gada attiecīgo periodu, par 2,76 tūkst. tonnām jeb par 21 % palielinājies lietotājiem realizētās petrolejas (t.sk. reaktīvā degviela) daudzums. Reaktīvā degviela

galvenokārt tiek realizēta lidmašīnu apgādei. Savukārt, par 8,25 tūkst tonnām jeb 52% samazinājies lietotājiem realizētās degvielas daudzums.

3.3. Marķētās dīzeļdegvielas realizācija

(tūkst. tonnās) 7.attēls



2007.gada trijos mēnešos iezīmētā (marķētā) dīzeļdegviela ir realizēta kopumā **14,64 tūkst. tonnu** apjomā, kas ir par 3,92 tūkst. tonnām jeb par 21 % mazāk kā pagājušā gada attiecīgajā periodā.

Šā gada trijos mēnešos, salīdzinot ar 2006.gada attiecīgo periodu, samazinājusies iezīmētās (marķētās) dīzeļdegvielas realizācija visām šīs degvielas patērētāju kategorijām (skat. 3.pielikuma 2.3.tabulu).

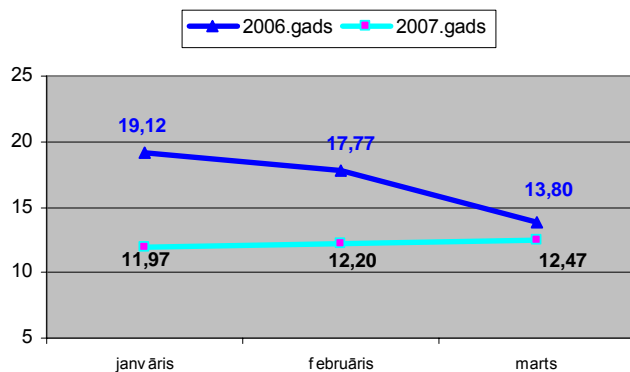
3.4. Naftas produktu (degvielas) izlietojums savam patēriņam, citiem mērķiem

2007.gada trijos mēnešos komersanti savam patēriņam un citiem mērķiem (tai skaitā citu preču, kas nav naftas produkti, ražošanai) kopumā izmantojuši naftas produktus **19,65 tūkst. tonnu** apjomā, kas ir par 6,02 tūkst. tonnām jeb 24 % mazāk kā pagājušā gada attiecīgajā periodā (skat.3.pielikuma 2.4.tabulu). Arī salīdzinājumā ar 2006.gada martu, **šā gada martā** savam patēriņam un citiem mērķiem izmantotās degvielas daudzums ir samazinājies par 2,11 tūkst. tonnām jeb 24 %

4. Naftas produktu vairumtirdzniecība

Uz 2007.gada 31. martu 40 komersantiem bija spēkā esoša licence naftas produktu (degvielas) vairumtirdzniecībai.

Naftas produktu (degvielas) realizācija vairumtirdzniecībā (tūkst. tonnas) 8.attēls

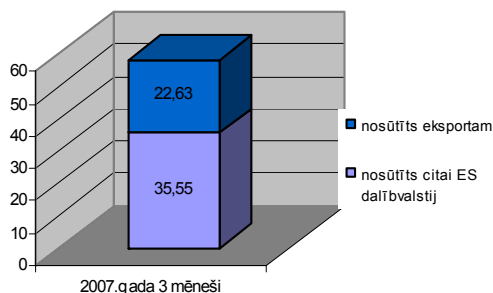
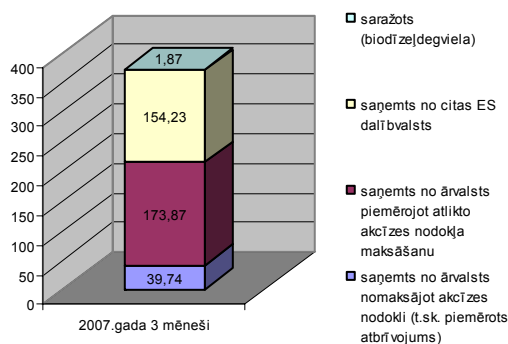


2007.gada trijos mēnešos, izmantojot vairumtirdzniecības licences nosacījumus, kopumā realizētas **36,64 tūkst. tonnas** naftas produktu (degvielas), kas ir par 14,11 tūkst. tonnām jeb par 28 % mazāk kā iepriekšējā gada attiecīgajā periodā (skat. 3.pielikuma 3.tabulu).

2007.gada trijos mēnešos, salīdzinājumā ar iepriekšējā gada attiecīgo periodu, samazinājies gan benzīna, gan dīzeļdegvielas apjoms, kura tiek realizēta izmantojot vairumtirdzniecības licences nosacījumus.

5. Naftas produktu saņemšana un nosūtīšana uz citām ES dalībvalstīm un eksportam

Akcīzes preču noliktavās, apstiprināto tirgotāju un vairumtirgotāju noliktavās saņemtie un no akcīzes preču noliktavām nosūtītie naftas produkti
(tūkst. tonnas) 9.attēls



2007.gada 3 mēnešos kopumā Latvijas akcīzes preču noliktavās, apstiprināto tirgotāju un vairumtirgotāju noliktavās saņemti naftas produkti **367,84 tūkst tonnu** apjomā, 42 % no kopējā naftas produktu apjoma tika ievesti no citām ES dalībvalstīm un 58 % no valstīm, kuras nav ES dalībvalstis t. i. importēti.

2007.gada 3 mēnešos komersanti no akcīzes preču noliktavām Latvijā, piemērojot atlikto akcīzes nodokļa maksāšanas režīmu, nosūtījuši naftas produktus (degvielu) kopumā **58,18 tūkst. tonnu** apjomā tai skaitā 35,55 tūkst. tonnas nosūtītas citām Eiropas Savienības dalībvalstīm un 22,63 tūkst tonnu naftas produktu (degvielas) izvesti no akcīzes preču noliktavām to tālākai izvešanai uz ārvalsti, kas nav dalībvalsts (skat. 3. pielikuma 4.tabulu). Daļu no nosūtītā naftas

produktu apjoma veido naftas produkti (dīzeļdegviela, degvielleļļa, slānekļa eļļa), kuri pēc to sajaukšanas (ražošanas), tiek piegādāti kuģiem, kas veic starptautiskus pārvadājumus.

Analītiskajā pārskatā un pielikumos, aprēķinot naftas produktu daudzumu tonnās, ir pielietoti sekojoši blīvumi: benzīnam - 0,765 t/m³; degvielleļļai - 0,95 t/m³; petrolejai - 0,78 t/m³; dīzeļdegvielai - 0,835 t/m³; biodīzeļdegvielai - 0,887 t/m³; marķētai dīzeļdegvielai - 0,835 t/m³, naftas gāzei - 0,55 t/m³.