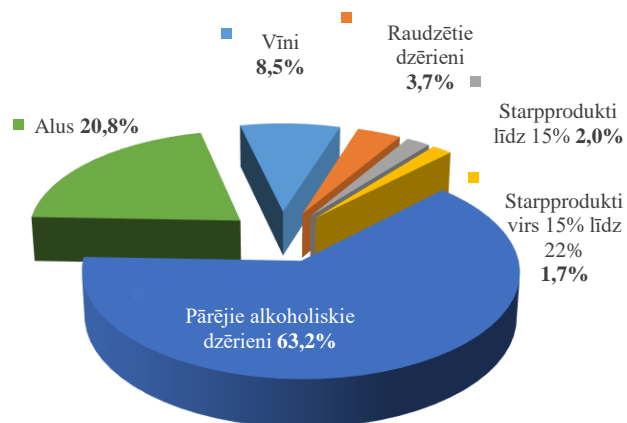


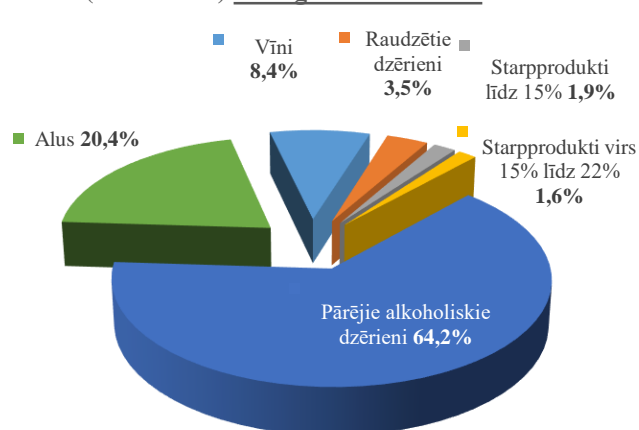
**Aprēķinātā akcīzes nodokļa struktūra par alkoholiskajiem dzērieniem (tūkst. EUR)
2022.gada 12 mēnešos**

Alkoholisko dzērienu grupa	2021.gada 12 mēnešos	2022.gada 12 mēnešos	Izmaiņa	
			tūkst. EUR	%
Vīns	20 947	21 919	972	4,6
Raudzētie dzērieni	9 247	9 139	-108	-1,2
Starpprodukti līdz 15 tilpumprocentiem	5 049	4 966	-83	-1,7
Starpprodukti virs 15 līdz 22 tilpumprocentiem	4 255	4 172	-82	-1,9
Pārējie alkoholiskie dzērieni	156 025	167 082	11 057	7,1
Alus	51 354	53 139	1 785	3,5
Kopā	246 878	260 418	13 540	5,5

Aprēķinātā akcīzes nodokļa struktūra*
(% no EUR) 2021.gada 12 mēnešos



Aprēķinātā akcīzes nodokļa struktūra*
(% no EUR) 2022.gada 12 mēnešos



**Aprēķinātā akcīzes nodokļa struktūra par alkoholiskajiem dzērieniem (tūkst. EUR)
2022.gada decembrī**

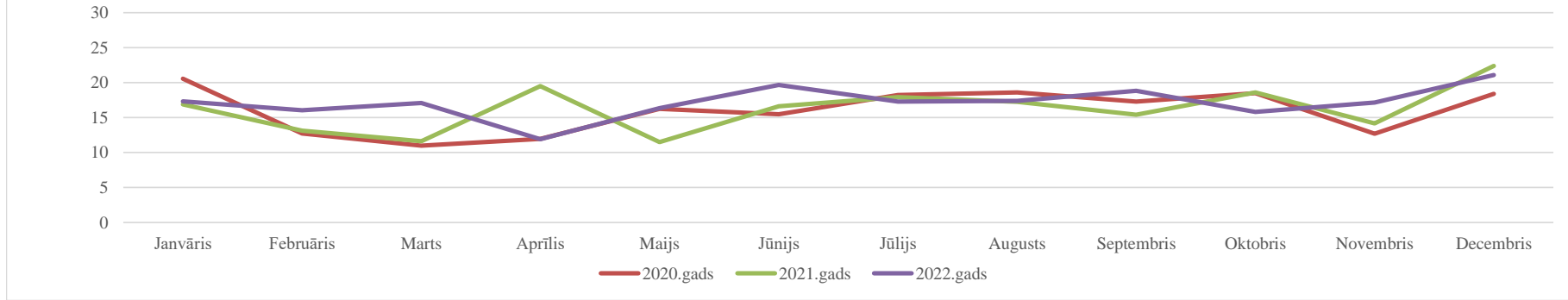
Alkoholisko dzērienu grupa	2021.gada decembris	2022.gada decembris	Izmaiņa	
			tūkst. EUR	%
Vīns	2 512	2 604	92	3,7
Raudzētie dzērieni	1 338	1 013	-324	-24,2
Starpprodukti līdz 15 tilpumprocentiem	574	534	-41	-7,1
Starpprodukti virs 15 līdz 22 tilpumprocentiem	349	341	-8	-2,3
Pārējie alkoholiskie dzērieni	17 438	18 562	1 125	6,4
Alus	3 474	3 181	-292	-8,4
Kopā	25 684	26 236	552	2,1

* Pamatojoties uz Akcīzes nodokļa deklarācijās aprēķināto akcīzes nodokli

Iekasētais akcīzes nodoklis par alkoholiskajiem dzērieniem (neskaitot alu)

Pēc Valsts kases datiem (milj. EUR)

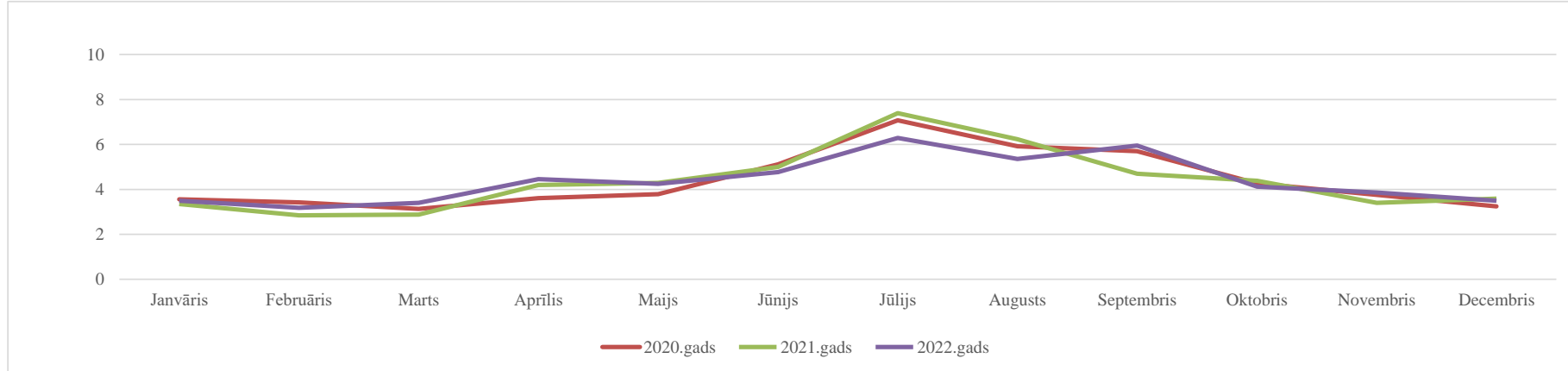
Periods	Janvāris	Februāris	Marts	Aprīlis	Maijs	Jūnijs	Jūlijs	Augusts	Septembris	Oktobris	Novembris	Decembris	12 mēnešos
2020.gads	20,6	12,7	11,0	12,0	16,2	15,5	18,2	18,6	17,3	18,5	12,7	18,4	191,7
2021.gads	16,9	13,1	11,6	19,5	11,5	16,6	17,9	17,3	15,4	18,6	14,2	22,4	195,0
2022.gads	17,3	16,0	17,1	11,9	16,3	19,7	17,3	17,4	18,8	15,8	17,2	21,1	206,0
Izmaiņa 2022/2021	2,7%	22,3%	47,0%	-38,9%	42,2%	18,4%	-3,6%	0,8%	22,3%	-15,0%	21,3%	-5,8%	5,6%



Iekasētais akcīzes nodoklis par alu

Pēc Valsts kases datiem (tūkst. EUR)

Periods	Janvāris	Februāris	Marts	Aprīlis	Maijs	Jūnijs	Jūlijs	Augusts	Septembris	Oktobris	Novembris	Decembris	12 mēnešos
2020.gads	3,6	3,4	3,1	3,6	3,8	5,1	7,1	5,9	5,7	4,3	3,8	3,2	52,6
2021.gads	3,3	2,8	2,9	4,2	4,3	5,0	7,4	6,2	4,7	4,4	3,4	3,6	52,2
2022.gads	3,5	3,2	3,4	4,5	4,3	4,8	6,3	5,3	6,0	4,1	3,9	3,5	52,6
Izmaiņa 2022/2021	4,4%	11,8%	18,1%	6,2%	-0,9%	-4,7%	-14,9%	-14,2%	26,7%	-6,0%	13,6%	-2,6%	0,7%



Akcīzes nodokļa likmju izmaiņas alkoholiskajiem dzērieniem (EUR)

		2017.gada 1.marts	2018.gada 1.marts	2019.gada 1.marts	2019.gada 1.augusts	2020.gada 1.marts	2021.gada 1.marts	2022.gada 1.jūlijs*
Raudzētie dzērieni līdz 6°	(100 l)	64	64	64	64	64	64	64
Raudzētie dzērieni virs 6°	(100 l)	78	92	101	101	106	111	111
Vīns	(100 l)							
Starpprodukti līdz 15°	(100 l)							
Starpprodukti no 15° līdz 22°	(100 l)	130	150	168	168	176	185	185
Pārējie alkoholiskie dzērieni	(100 l a/a)	1450	1670	1840	1564	1642	1724	1724
Alus	(100 l)	4,50 EUR par katru tilpumprocentu, bet ne mazāk kā 8,2 EUR par 100 litriem	6,80 EUR par katru tilpumprocentu, bet ne mazāk kā 12,5 EUR par 100 litriem	7,40 EUR par katru tilpumprocentu, bet ne mazāk kā 13,60 EUR par 100 litriem	7,40 EUR par katru tilpumprocentu, bet ne mazāk kā 13,60 EUR par 100 litriem	7,80 EUR par katru tilpumprocentu, bet ne mazāk kā 14,40 EUR par 100 litriem	8,20 EUR par katru tilpumprocentu, bet ne mazāk kā 15,20 EUR par 100 litriem	8,20 EUR par katru tilpumprocentu, bet ne mazāk kā 15,20 EUR par 100 litriem
		Mazajās alus darītavās**						
		2,25 EUR par katru tilpumprocentu, bet ne mazāk kā 8,2 EUR par 100 litriem	3,40 EUR par katru tilpumprocentu, bet ne mazāk kā 12,5 EUR par 100 litriem	3,70 EUR par katru tilpumprocentu, bet ne mazāk kā 13,60 EUR par 100 litriem	3,70 EUR par katru tilpumprocentu, bet ne mazāk kā 13,60 EUR par 100 litriem	3,90 EUR par katru tilpumprocentu, bet ne mazāk kā 14,40 EUR par 100 litriem	4,10 EUR par katru tilpumprocentu, bet ne mazāk kā 15,20 EUR par 100 litriem	

* No 2022.gada 1.jūlija iespējams piemērot 50% likmi atbilstoši likuma "Par akcīzes nodokli" noteiktajam, ja ir saņemts VID izsniegts sīkražotāja sertifikāts. Ja ir saņemts sīkražotāja sertifikāts, alum samazināto likmi piemēro par viena kalendārā gada laikā saražotajiem 10 tūkstošiem hektoltriem alus.

** Mazajās alus darītavās saražotajam alum piemēro samazināto likmi par viena kalendārā gada laikā saražotajiem pirmajiem 10 tūkstošiem hektoltriem alus.

Piemēram:

par 1 litru:	ar alkohola saturu	Akcīzes nodoklis (no 01.03.2017.)	Akcīzes nodoklis (no 01.03.2018.)	Akcīzes nodoklis (no 01.03.2019.)	Akcīzes nodoklis (no 01.08.2019.)	Akcīzes nodoklis (no 01.03.2020.)	Akcīzes nodoklis (no 01.03.2021.)	Akcīzes nodoklis (no 01.07.2022.)
dabīgā vīna		0,78	0,92	1,01	1,01	1,06	1,11	1,11
raudzētā dzēriena	virs 6°	0,78	0,92	1,01	1,01	1,06	1,11	1,11
	līdz 6° (ieskaitot)	0,64	0,64	0,64	0,64	0,64	0,64	0,64
stiprinātā vīna	20°	1,30	1,50	1,68	1,68	1,76	1,85	1,85
degvīna	40°	5,80	6,68	7,36	6,26	6,57	6,90	6,90
alkoholiskā kokteiļa	5°	0,73	0,84	0,92	0,78	0,82	0,86	0,86
alus	5°	0,23	0,34	0,37	0,37	0,39	0,41	0,41

**ALKOHOLISKO DZĒRIENU
(neskaitot alu) APRĪTE
2022.gada 12 mēnešos**

1. Pamatdati par alkoholisko dzērienu aprīti Latvijā

Alkoholiskie dzērieni:		2021.gada 12 mēnešos	2022.gada 12 mēnešos	Starpība	Izmaiņas %
Nodots patēriņam Latvijā*	dal	6 410 604	6 817 856	407 252	6,4
	dal a/a	1 308 849	1 395 062	86 213	6,6
Alkoholiskie kokteiļi	dal	432 185	378 656	-53 529	-12,4
Citi alkoholiskie dzērieni**	dal	636 292	707 987	71 695	11,3
Degvīns	dal	1 133 560	1 177 563	44 003	3,9
Dzirkstošais vīns	dal	625 514	674 715	49 201	7,9
Konjaks, brendijs	dal	273 326	290 192	16 866	6,2
Liķieris	dal	124 789	149 114	24 325	19,5
Raudzētie dzērieni***	dal	1 294 954	1 477 321	182 368	14,1
Stiprinātie vīni	dal	242 443	236 534	-5 910	-2,4
Vīns	dal	1 389 170	1 430 668	41 498	3,0
Viskijs	dal	258 370	295 105	36 735	14,2
Saražots Latvijā	dal	5 710 063	6 416 509	706 445	12,4
	dal a/a	1 725 794	1 970 768	244 974	14,2
Vīni	dal	179 841	198 345	18 504	10,3
Raudzētie dzērieni līdz 6%	dal	547 892	589 207	41 315	7,5
Raudzētie dzērieni virs 6%	dal	99 525	94 931	-4 594	-4,6
Starpprodukti līdz 15%	dal	318 993	362 723	43 730	13,7
Starpprodukti virs 15 līdz 22%	dal	19 015	19 105	90	0,5
Pārējie alkoholiskie dzērieni	dal	4 544 798	5 152 198	607 400	13,4
Ievests, importēts Latvijā	dal	19 898 697	22 510 090	2 611 393	13,1
Vīni	dal	11 586 257	13 041 049	1 454 792	12,6
Raudzētie dzērieni līdz 6%	dal	419 255	509 561	90 306	21,5
Raudzētie dzērieni virs 6%	dal	699 796	696 632	-3 164	-0,5
Starpprodukti līdz 15%	dal	400 762	1 573 522	1 172 761	-
Starpprodukti virs 15 līdz 22%	dal	285 304	428 833	143 530	50,3
Pārējie alkoholiskie dzērieni	dal	6 507 324	6 260 492	-246 832	-3,8

* Latvijā ražotā un no citām valstīm ievestā alkohola apjoms, kas nodots patēriņam Latvijā, samaksājot akcīzes nodokli

** Rums, tekila, melnais balzams, u.c.

*** Visi pārējie raudzētie dzērieni, piemēram sidri, neskaitot vīnogu vīnus un alu

2. Pamatdati par alkoholisko dzērienu IZVEŠANU no Latvijas****

Alkoholiskie dzērieni:		2021.gada 12 mēnešos	2022.gada 12 mēnešos	Starpība	Izmaiņas %
Kopumā izvests no Latvijas	dal	19 376 582	21 260 691	1 884 109	9,7
Vīni	dal	9 519 999	11 039 266	1 519 267	16,0
Raudzētie dzērieni līdz 6%	dal	413 150	430 970	17 820	4,3
Raudzētie dzērieni virs 6%	dal	301 554	279 857	-21 697	-7,2
Starpprodukti līdz 15%	dal	255 673	1 374 467	1 118 794	-
Starpprodukti virs 15 līdz 22%	dal	96 726	206 320	109 594	-
Pārējie alkoholiskie dzērieni	dal	8 789 480	7 929 811	-859 669	-9,8

3.1. Nosūtīts uz citu ES dalībvalsti

Alkoholiskie dzērieni:		2021.gada 12 mēnešos	2022.gada 12 mēnešos	Starpība	Izmaiņas %
Nosūtīts uz citu ES dalībvalsti kopā	dal	2 008 148	2 660 197	652 049	32,5
Vīni	dal	266 769	321 930	55 161	20,7
Raudzētie dzērieni līdz 6%	dal	174 526	221 364	46 838	26,8
Raudzētie dzērieni virs 6%	dal	14 483	12 479	-2 004	-13,8
Starpprodukti līdz 15%	dal	1 851	7 733	5 882	-
Starpprodukti virs 15 līdz 22%	dal	4 373	4 055	-317	-7,3
Pārējie alkoholiskie dzērieni	dal	1 546 147	2 092 636	546 489	35,3

3.2. Eksportēts

Alkoholiskie dzērieni:		2021.gada 12 mēnešos	2022.gada 12 mēnešos	Starpība	Izmaiņas %
Eksportēts kopā	dal	17 368 434	18 600 494	1 232 060	7,1
Vīni	dal	9 253 230	10 717 336	1 464 105	15,8
Raudzētie dzērieni līdz 6%	dal	238 624	209 605	-29 018	-12,2
Raudzētie dzērieni virs 6%	dal	287 072	267 378	-19 693	-6,9
Starpprodukti līdz 15%	dal	253 822	1 366 734	1 112 913	-
Starpprodukti virs 15 līdz 22%	dal	92 353	202 265	109 912	-
Pārējie alkoholiskie dzērieni	dal	7 243 333	5 837 175	-1 406 158	-19,4

**** Latvijā ražotā un no citām valstīm ievestā alkohola apjoms, kas izvests no valsts

ALUS APRĪTE

2022.gada 12 mēnešos

1.tabula

		2021.gada 12 mēnešos	2022.gada 12 mēnešos	Starpība	Izmaiņas %
Nodots patēriņam Latvijā*	dal	13 141 871	13 117 241	-24 630	-0,2
	dal a/a	663 234	662 639	-595	-0,1
Saražots Latvijā	dal	7 700 736	8 727 853	1 027 117	13,3
	dal a/a	398 380	463 143	64 763	16,3
Ievests, importēts Latvijā	dal	8 864 961	10 459 810	1 594 849	18,0
Kopumā alus izvests no Latvijas**	dal	3 043 812	5 688 664	2 644 852	86,9
t.sk. uz trešajām valstīm	dal	1 411 982	2 642 375	1 230 393	87,1
t.sk. uz ES dalībvalstīm	dal	1 631 830	3 046 289	1 414 459	86,7

* Latvijā ražotā un no citām valstīm ievestā alus apjoms, kas nodots patēriņam Latvijā, samaksājot akcīzes nodokli

** Latvijā ražotā un no citām valstīm ievestā alus apjoms, kas izvests no valsts

SPIRTA APRĪTE

2022.gada 12 mēnešos

2.tabula

		2021.gada 12 mēnešos	2022.gada 12 mēnešos	Starpība	Izmaiņas %
Spirts (dal a/a)					
Saražots		751 112	435 622	-315 490	-42,0
t.sk. etilspirts		751 112	435 622	-315 490	-42,0
t.sk.dehidratētais spirts		0	0	0	-
Ievests etilspirts no citām valstīm		1 164 841	2 039 092	874 251	75,1
Realizēts Latvijā		305 555	274 965	-30 590	-10,0
t.sk. alkoh.dzērienu ražotājiem		198 673	34 859	-163 814	-82,5
t.sk. patērētājiem		42 269	31 910	-10 358	-24,5
t.sk. denaturēšanai		64 612	208 195	143 583	-
Izlietots alk. dz. ražošanā		1 402 805	1 711 303	308 498	22,0
Izvests uz ES dalībvalstīm, eksportēts		438 412	483 042	44 631	10,2
t.sk. etilspirts		438 412	483 042	44 631	10,2
t.sk.dehidratētais spirts		0	0	0	-
Spirtu saturošas izejvielas*** (dal a/a)					
Saņemts no Latvijas komersantiem		66 936	1 205	-65 731	-98,2
Ievestas no ES, importētas		250 290	225 109	-25 181	-10,1
Izlietotas alk.dz. ražošanā		304 983	234 872	-70 112	-23,0

*** Vīnmateriāls, konjaku spirts, aromatizatori, ekstrakti, degvīns, u.c.

**ALKOHOLISKO DZĒRIENU
(neskaitot alu) APRĪTE
2022.gada decembris**

1. Pamatdati par alkoholisko dzērienu aprīti Latvijā

Alkoholiskie dzērieni:		2021.gada decembris	2022.gada decembris	Starpība	Izmaiņas %
Nodots patēriņam Latvijā*	dal	710 319	719 743	9 423	1,3
	dal a/a	147 945	153 028	5 083	3,4
Alkoholiskie kokteiļi	dal	33 803	29 550	-4 252	-12,6
Citi alkoholiskie dzērieni**	dal	70 174	83 863	13 689	19,5
Degvīns	dal	115 529	115 083	-446	-0,4
Dzirkstošais vīns	dal	127 948	129 954	2 006	1,6
Konjaks, brendijs	dal	33 750	35 221	1 472	4,4
Liķieris	dal	13 846	17 855	4 009	29,0
Raudzētie dzērieni***	dal	124 757	114 635	-10 122	-8,1
Stiprinātie vīni	dal	21 976	20 833	-1 143	-5,2
Vīns	dal	131 994	134 136	2 142	1,6
Viskijs	dal	36 544	38 614	2 069	5,7
Saražots Latvijā	dal	493 132	486 702	-6 430	-1,3
	dal a/a	152 075	158 867	6 792	4,5
Vīni	dal	28 311	22 509	-5 801	-20,5
Raudzētie dzērieni līdz 6%	dal	27 153	24 852	-2 302	-8,5
Raudzētie dzērieni virs 6%	dal	12 706	16 091	3 386	26,6
Starpprodukti līdz 15%	dal	33 675	19 383	-14 292	-42,4
Starpprodukti virs 15 līdz 22%	dal	3 981	75	-3 907	-98,1
Pārējie alkoholiskie dzērieni	dal	387 307	403 793	16 486	4,3
Ievests, importēts Latvijā	dal	1 877 651	2 275 134	397 482	21,2
Vīni	dal	1 119 078	1 228 688	109 610	9,8
Raudzētie dzērieni līdz 6%	dal	21 487	27 991	6 504	30,3
Raudzētie dzērieni virs 6%	dal	64 612	96 594	31 982	49,5
Starpprodukti līdz 15%	dal	36 230	130 761	94 531	-
Starpprodukti virs 15 līdz 22%	dal	20 050	42 972	22 922	-
Pārējie alkoholiskie dzērieni	dal	616 195	748 129	131 934	21,4

* Latvijā ražotā un no citām valstīm ievestā alkohola apjoms, kas nodots patēriņam Latvijā, samaksājot akcīzes nodokli

** Rums, tekila, melnais balzams, u.c.

*** Visi pārējie raudzētie dzērieni, piemēram sidri, neskaitot vīnogu vīnus un alu

2. Pamatdati par alkoholisko dzērienu IZVEŠANU no Latvijas****

Alkoholiskie dzērieni:		2021.gada decembris	2022.gada decembris	Starpība	Izmaiņas %
Kopumā izvests no Latvijas	dal	1 725 253	2 040 858	315 605	18,3
Vīni	dal	823 835	1 000 711	176 875	21,5
Raudzētie dzērieni līdz 6%	dal	23 410	31 623	8 213	35,1
Raudzētie dzērieni virs 6%	dal	31 242	28 506	-2 736	-8,8
Starpprodukti līdz 15%	dal	26 287	117 319	91 032	-
Starpprodukti virs 15 līdz 22%	dal	7 600	12 553	4 954	65,2
Pārējie alkoholiskie dzērieni	dal	812 879	850 146	37 267	4,6

3.1. Nosūtīts uz citu ES dalībvalsti

Alkoholiskie dzērieni:		2021.gada decembris	2022.gada decembris	Starpība	Izmaiņas %
Nosūtīts uz citu ES dalībvalsti kopā	dal	206 228	234 481	28 253	13,7
Vīni	dal	23 511	28 753	5 242	22,3
Raudzētie dzērieni līdz 6%	dal	8 706	13 708	5 002	57,5
Raudzētie dzērieni virs 6%	dal	1 622	1 607	-15	-0,9
Starpprodukti līdz 15%	dal	123	1 017	894	-
Starpprodukti virs 15 līdz 22%	dal	255	86	-170	-66,5
Pārējie alkoholiskie dzērieni	dal	172 010	189 310	17 300	10,1

3.2. Eksportēts

Alkoholiskie dzērieni:		2021.gada decembris	2022.gada decembris	Starpība	Izmaiņas %
Eksportēts kopā	dal	1 519 025	1 806 377	287 352	18,9
Vīni	dal	800 324	971 957	171 633	21,4
Raudzētie dzērieni līdz 6%	dal	14 704	17 915	3 211	21,8
Raudzētie dzērieni virs 6%	dal	29 620	26 899	-2 720	-9,2
Starpprodukti līdz 15%	dal	26 164	116 302	90 138	-
Starpprodukti virs 15 līdz 22%	dal	7 345	12 468	5 123	69,8
Pārējie alkoholiskie dzērieni	dal	640 869	660 836	19 967	3,1

**** Latvijā ražotā un no citām valstīm ievestā alkohola apjoms, kas izvests no valsts

ALUS APRĪTE 2022.gada decembris

1.tabula

		2021.gada decembris	2022.gada decembris	Starpība	Izmaiņas %
Nodots patēriņam Latvijā*	dal	848 161	785 237	-62 924	-7,4
	dal a/a	43 129	39 827	-3 302	-7,7
Saražots Latvijā	dal	562 387	367 055	-195 333	-34,7
	dal a/a	31 120	19 083	-12 036	-38,7
Ievests, importēts Latvijā	dal	588 443	862 609	274 165	46,6
Kopumā alus izvests no Latvijas**	dal	311 079	286 908	-24 172	-7,8
t.sk. uz trešajām valstīm	dal	106 132	169 692	63 560	59,9
t.sk. uz ES dalībvalstīm	dal	204 947	117 216	-87 731	-42,8

* Latvijā ražotā un no citām valstīm ievestā alus apjoms, kas nodots patēriņam Latvijā, samaksājot akcīzes nodokli

** Latvijā ražotā un no citām valstīm ievestā alus apjoms, kas izvests no valsts

SPIRTA APRĪTE 2022.gada decembris

2.tabula

		2021.gada decembris	2022.gada decembris	Starpība	Izmaiņas %
Spirts (dal a/a)					
Saražots		36 254	59 189	22 935	63,3
t.sk. etilspirts		36 254	59 189	22 935	63,3
t.sk.dehidratētais spirts		0	0	0	-
Ievests etilspirts no citām valstīm		108 367	224 372	116 006	-
Realizēts Latvijā		4 949	57 623	52 674	-
t.sk. alkoh.dzērienu ražotājiem		29	5 519	5 490	-
t.sk. patērētājiem		660	525	-134	-20,4
t.sk. denaturēšanai		4 260	51 579	47 319	-
Izlietots alk. dz. ražošanā		136 295	145 479	9 184	6,7
Izvests uz ES dalībvalstīm, eksportēts		32 596	47 221	14 625	44,9
t.sk. etilspirts		32 596	47 221	14 625	44,9
t.sk.dehidratētais spirts		0	0	0	-
Spirtu saturošas izejvielas*** (dal a/a)					
Saņemts no Latvijas komersantiem		49	2	-47	-95,3
Ievestas no ES, importētas		30 063	8 260	-21 803	-72,5
Izlietotas alk.dz. ražošanā		13 128	10 517	-2 611	-19,9

*** Vīnmateriāls, konjaku spirts, aromatizatori, ekstrakti, degvīns, u.c.

**Lielākie komersanti* pēc patēriņam Latvijā nodotā
alkoholisko dzērienu (neskaitot alu) apjoma
2022.gada 12 mēnešos**

N.p.k.	Komersanta nosaukums
1	AMBER LATVIJAS BALZAMS AS
2	PRODIMPEKSS LOĢISTIKAS GRUPA SIA
3	CĒSU ALUS AS
4	LIVIKO SIA
5	BERLAT TRADING SIA
6	TRIALTO LATVIA SIA
7	VIA 3L LATVIA SIA
8	BALTIC LOGISTIC SOLUTIONS SIA
9	RIMI LATVIA SIA
10	BERLAT GRUPA SIA
11	MAXIMA LATVIJA SIA
12	MV GROUP DISTRIBUTION LV SIA
13	CIDO GRUPA SIA
14	ALDARIS AS
15	TABAKAS NAMS GRUPA SIA
16	VOLDEMĀRS SIA
17	EIROVĪNS SIA
18	TĀLBERGS SIA
19	BALTIC XL SIA
20	MERKURS-RIGANTE SIA

**Lielākie komersanti* pēc patēriņam Latvijā nodotā
alus apjoma 2022.gada 12 mēnešos**

N.p.k.	Komersanta nosaukums
1	CĒSU ALUS AS
2	ALDARIS AS
3	CIDO GRUPA SIA
4	TĒRVETES AL AS
5	PRODIMPEKSS LOĢISTIKAS GRUPA SIA
6	LIDL LATVIJA SIA
7	VALMIERMUIŽAS ALUS SIA
8	BAUSKAS ALUS SIA
9	UŽAVAS ALUS SIA
10	LATVIJAS ALUS SIA
11	ALUS NAMS SIA
12	RITALEKS SIA
13	VIA 3L LATVIA SIA
14	ILGEZEEM SIA
15	RĒZEKNIS BRYUVERS SIA
16	SANITEX SIA
17	ABULA SIA
18	KRĀSLAVAS AVOTS SIA
19	BIG LOGISTICS SIA
20	RIMI LATVIA SIA

* Lielākie komersanti, kas alkoholiskos dzērienus nodod patēriņam Latvijā, tas ir, alkoholisko dzērienu ražotāji un importētāji

Pielikumos apkopota informācija atbilstoši VID informācijas sistēmās iesniegtajiem dokumentiem uz datu apkopošanas brīdi.

Informācija turpmākajās publikācijās var tikt precizēta.