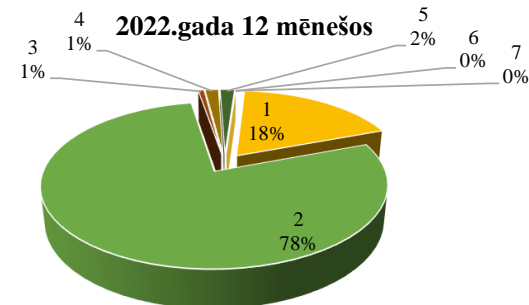
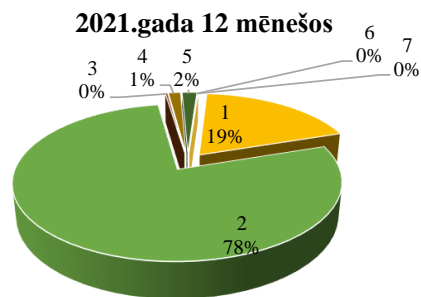


Aprēķinātais akcīzes nodoklis naftas produktiem (degvielai) 2022.gada 12 mēnešos (tūkst.EUR)

Nr.	Naftas veids	2021.gada 12 mēnešos	2022.gada 12 mēnešos	Izmaiņa	
				tūkst.EUR	%
1	Svinu nesaturošs benzīns, tā aizstājējprodukti un komponenti	109 091,18	104 934,01	-4 157,16	-3,81
2	Dīzeļdegviela (gāzeļļa), tās aizstājējprodukti un komponenti	451 470,38	449 899,41	-1 570,97	-0,35
3	Iezīmētā dīzeļdegviela (gāzeļļa), tās aizstājējprodukti un komponenti	1 651,07	3 751,44	2 100,37	-
4	Iezīmētā dīzeļdegviela, ko izmanto 14.panta 2.2 daļā noteiktajiem mērķiem (lauksaimniecībai)	8 330,99	8 703,76	372,77	4,47
5	Naftas gāzes un pārējie gāzveida ogleņūdeņraži	10 231,87	9 361,59	-870,28	-8,51
6	Biodīzeļdegviela/parafinizēta dīzeļdegviela	26,67	34,70	8,03	30,12
7	Pārējie	141,89	129,41	-12,47	-8,79
Kopā		580 944,05	576 814,34	-4 129,71	-0,71



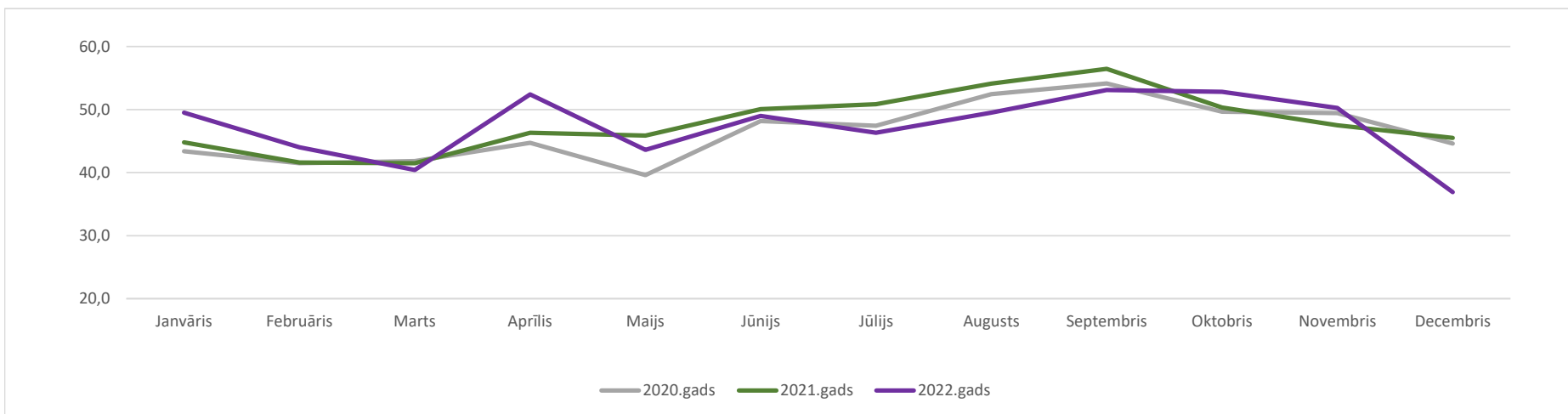
Aprēķinātais akcīzes nodoklis naftas produktiem (degvielai) 2022.gada decembrī (tūkst.EUR)

Nr.	Naftas veids	2021.gada decembrī	2022.gada decembrī	Izmaiņa	
				tūkst.EUR	%
1	Svinu nesaturošs benzīns, tā aizstājējprodukti un komponenti	8 778,62	8 757,20	-21,42	-0,24
2	Dīzeļdegviela (gāzeļļa), tās aizstājējprodukti un komponenti	39 818,55	39 824,63	6,08	0,02
3	Iezīmētā dīzeļdegviela (gāzeļļa), tās aizstājējprodukti un komponenti	220,29	501,28	280,99	-
4	Iezīmētā dīzeļdegviela, ko izmanto 14.panta 2.2 daļā noteiktajiem mērķiem (lauksaimniecībai)	437,13	555,59	118,46	27,10
5	Naftas gāzes un pārējie gāzveida ogleņūdeņraži	791,19	750,86	-40,33	-5,10
6	Biodīzeļdegviela/parafinizēta dīzeļdegviela	10,98	15,53	4,55	41,44
7	Pārējie	12,45	9,64	-2,81	-22,57
Kopā		50 069,20	50 414,73	345,53	0,69

Iekasētais akcīzes nodoklis par naftas produktiem (degvielu)

Pēc Valsts kases datiem (milj. EUR)

Periods	Janvāris	Februāris	Marts	Aprīlis	Maijs	Jūnijs	Jūlijs	Augusts	Septembris	Oktobris	Novembris	Decembris	12 mēnešos
2020.gads	43,4	41,5	41,8	44,7	39,6	48,2	47,4	52,4	54,1	49,7	49,4	44,6	556,9
2021.gads	44,8	41,6	41,5	46,3	45,9	50,1	50,9	54,1	56,5	50,3	47,5	45,5	574,9
2022.gads	49,5	44,0	40,4	52,4	43,6	49,0	46,3	49,5	53,1	52,8	50,3	36,9	567,8
Izmaiņa 2022/2021	10,5%	5,8%	-2,6%	13,2%	-4,9%	-2,1%	-9,0%	-8,5%	-6,0%	5,0%	5,8%	-18,9%	-1,2%



Akcīzes nodokļa likmju izmaiņas naftas produktiem

	2018.gads	2020.gads	2021.gads	2021.gads
	01.01. (EUR)	01.01. (EUR)	01.02. (EUR)	01.07. (EUR)
Svinu nesaturošais benzīns (par 1000 l) ¹	476	509	509	509
Svinu nesaturošais benzīns, kuram tiek pievienots etilspirts (bio 85%) (par 1000 l) ²	142,80 <small>(absolūtā spirta saturs no 70 līdz 85 tūpumpcentiem (ieskaitot))</small>	152,7 <small>(absolūtā spirta saturs no 70 līdz 85 tūpumpcentiem (ieskaitot))</small>	360 <small>(absolūtā spirta saturs no 70 līdz 85 tūpumpcentiem (ieskaitot))</small>	360 <small>(absolūtā spirta saturs no 70 līdz 85 tūpumpcentiem (ieskaitot))</small>
Svinu saturošais benzīns (par 1000 l)	594	594	594	594
Dīzeļdegviela (par 1000 l) ³	372	414	414	414
Biodīzeļdegviela/parafinizēta dīzeļdegviela (par 1000 l) ⁴	0	0	330	330
Marķētā biodīzeļdegviela/parafinizēta dīzeļdegviela (par 1000 l) ⁵	-	-	-	21
Petroleja (par 1000 l)	372	414	414	414
Degvielleļļa (par 1000 kg)	15,65	15,65	15,65	15,65
Degvielleļļa (par 1000 l) ⁶	372	414	414	414
Naftas gāzes un pārējie gāzveida ogļūdeņraži (par 1000 kg) ⁷	244	285	285	285
Marķētā degviela (par 1000 l)	56,91	56,91	56,91	60
Marķētā degviela (bio 5%) (par 1000 l)	21,34	21,34	21,34	
Dīzeļdegviela (par 1000 l) lauksaimniekiem ⁸	55,80 no 01.07.2018	62,10	62,10	62,10

¹ t.sk., svinu nesaturošais benzīns, kuram tiek pievienots etilspirts, kas iegūts no lauksaimniecības izejvielām un kas ir dehidrēts (ar spirta saturu vismaz 99,5 tūpumpcenti) un absolūtā spirta saturs veido 10,0 tūpumpcentus no kopējā produktu daudzuma

² etilspirts, kas iegūts no lauksaimniecības izejvielām un ir dehidratēts (ar spirta saturu vismaz 99,5 tūpumpcenti) un absolūtā spirta saturs veido no 70,0 līdz 85,0 tūpumpcentus no kopējā produktu daudzuma

³ līdz 31.01.2021. t.sk. dīzeļdegviela bio, kur biodīzeļdegviela vai rapšu sēklu eļļa veido no 7 līdz 30 (neieskaitot) tūpumpcentiem no kopējā naftas produktu daudzuma un biodīzeļdegviela, kas nav iegūta no rapšu sēklu eļļas

no 01.02.2021 t.sk. dīzeļdegviela bio, kur biodīzeļdegviela, kas pilnībā iegūta no biomasas, vai parafinizēta dīzeļdegviela, kas iegūta no biomasas veido no 7 līdz 30 (neieskaitot) tūpumpcentiem no kopējā naftas produktu daudzuma

⁴ līdz 31.01.2021. biodīzeļdegviela, kas pilnībā iegūta no rapšu sēklu eļļas un rapšu sēklu eļļa, kuru realizē vai izmanto par kurināmo vai degvielu;

no 01.02.2021 biodīzeļdegviela, kas pilnībā iegūta no biomasas, un parafinizēta dīzeļdegviela, kas iegūta no biomasas, kuru realizē vai izmanto par degvielu

⁵ ja realizē vai izmanto par kurināmo

⁶ degvielleļļai, kuras kolimetriskais indekss ir mazāks par 2,0 un kinemātiskā viskozitāte 50o C ir mazāka par 25 mm²/s, tās aizstājējproduktiem un komponentiem

⁷ ja piegādā izmantošanai par kurināmo - 0 EUR

⁸ ja tā tiek iezīmēta (marķēta) saskaņā ar likuma 28.pantu, un kuru izmanto atbilstoši likuma 18.panta piektajā daļā minētajam veidam, mērķiem un nosacījumiem (lauksaimniecības produkcijas ražošanai, lauksaimniecības zemes apstrādei, kā arī tādas meža vai purva zemes apstrādei, kur kultivē dzērvenes vai mellenes un zemes zem zivju dīķiem apstrādei, ja ir nodrošināti minimālie ieņēmumi no lauksaimnieciskās ražošanas):

līdz 31.01.2021. dīzeļdegviela un tāda dīzeļdegviela, kurai pievienota no rapšu sēklām iegūta biodīzeļdegviela;

no 01.02.2021. dīzeļdegviela un tāda dīzeļdegviela, kurai ir pievienota biodīzeļdegviela, kas pilnībā iegūta no biomasas, vai parafinizēta dīzeļdegviela, kas iegūta no biomasas

NAFTAS PRODUKTU (DEGVIELAS) APRĪTE 2022.gada 12 mēneši

1. Pamatdati par naftas produktu (degvielas) kopējo NODOŠANU PATĒRĪŅAM (1.1.Ražots un nodots patēriņam +1.2.nodots patēriņam)

Naftas produktu (degvielas)	2021.gada 12 mēneši	2022.gada 12 mēneši	Starpība	Izmaiņas %
Nodots patēriņam (t), tai skaitā	1 338 661	1 387 689	49 028	3,7
Benzīns	24 076	64 038	39 962	-
Benzīns bio	140 311	93 983	-46 328	-33,0
Biobenzīns (E85)	83	57	-26	-31,3
Dīzeļdegviela*	940 492	964 777	24 285	2,6
Biodīzeļdegviela (100%)	146	133	-13	-8,9
Dīzeļdegviela lauksaimniekiem**	111 891	116 913	5 022	4,5
Petroleja	34 230	54 630	20 400	59,6
Autogāze	35 643	32 478	-3 165	-8,9
Kurināmā gāze	38 165	43 401	5 236	13,7
Degviela	3 434	2 736	-698	-20,3
Citi	10 190	14 543	4 353	42,7

1.1. Pamatdati par naftas produktu (degvielas) RAŽOŠANU (naftas produktu (degvielas) ražošana, sajakšana, apstrāde, pārstrāde un fusšana)

Naftas produktu (degvielas)	2021.gada 12 mēneši	2022.gada 12 mēneši	Starpība	Izmaiņas %
Saražots (t), tai skaitā	1 330 963	1 249 751	-81 212	-6,1
Benzīns	11 882	39 147	27 265	-
Benzīns bio	126 526	97 842	-28 684	-22,7
Biobenzīns (E85)	84	57	-27	-32,1
Dīzeļdegviela*	966 083	950 878	-15 205	-1,6
Biodīzeļdegviela (100%)	71 375	83 038	11 663	16,3
Petroleja	665	734	69	10,4
Sašķidrinātā naftas gāze	40 015	34 289	-5 726	-14,3
Citi	114 333	43 766	-70 567	-61,7
Nodots patēriņam (t), tai skaitā	974 404	968 017	-6 387	-0,7
Benzīns	11 701	38 672	26 971	-
Benzīns bio	105 342	75 369	-29 973	-28,5
Biobenzīns (E85)	83	57	-26	-31,3
Dīzeļdegviela*	735 066	732 258	-2 808	-0,4
Biodīzeļdegviela (100%)	66	93	27	40,9
Dīzeļdegviela lauksaimniekiem**	96 336	98 243	1 907	2,0
Petroleja	35	27	-8	-22,9
Autogāze	13 248	11 802	-1 446	-10,9
Kurināmā gāze	12 211	11 125	-1 086	-8,9
Citi	316	371	55	17,4

1.2. Pamatdati par naftas produktu (degvielas) NODOŠANU PATĒRĪŅAM

Naftas produktu (degvielas)	2021.gada 12 mēneši	2022.gada 12 mēneši	Starpība	Izmaiņas %
Nodots patēriņam (t), tai skaitā	364 257	419 672	55 415	15,2
Benzīns	12 375	25 366	12 991	-
Benzīns bio	34 969	18 614	-16 355	-46,8
Dīzeļdegviela*	205 426	232 519	27 093	13,2
Biodīzeļdegviela (100%)	80	40	-40	-50,0
Dīzeļdegviela lauksaimniekiem**	15 555	18 670	3 115	20,0
Petroleja	34 195	54 603	20 408	59,7
Autogāze	22 395	20 676	-1 719	-7,7
Kurināmā gāze	25 954	32 276	6 322	24,4
Degviela	3 434	2 736	-698	-20,3
Citi	9 874	14 172	4 298	43,5

2. Naftas produktu (degvielas) KOPEJĀ REALIZĀCIJA (2.1.+2.2.+2.3.+2.4)

Naftas produktu (degvielas)	2021.gada 12 mēneši	2022.gada 12 mēneši	Starpība	Izmaiņas %
Kopā (t), tai skaitā	1 341 682	1 388 967	47 285	3,5
Benzīns	24 223	61 201	36 978	-
Benzīns bio	140 959	97 122	-43 837	-31,1
Biobenzīns (E85)	73	61	-12	-16,4
Dīzeļdegviela*	941 214	965 456	24 242	2,6
Biodīzeļdegviela (100%)	140	113	-27	-19,3
Dīzeļdegviela lauksaimniekiem**	111 628	116 861	5 233	4,7
Petroleja	34 517	54 651	20 134	58,3
Autogāze	36 387	33 103	-3 284	-9,0
Kurināmā gāze	38 152	43 392	5 240	13,7
Degvielleļļa	3 434	2 657	-777	-22,6
Citi	10 955	14 350	3 395	31,0

2.1. MAZUMTIRDZniecībā realizētā produkcija

Naftas produktu (degvielas)	2021.gada 12 mēneši	2022.gada 12 mēneši	Starpība	Izmaiņas %
Realizētā produkcija (t), tai skaitā	964 511	958 191	-6 320	-0,7
Benzīns	22 672	59 458	36 786	-
Benzīns bio	140 403	96 558	-43 845	-31,2
Biobenzīns (E85)	73	61	-12	-16,4
Dīzeļdegviela*	745 902	748 553	2 651	0,4
Biodīzeļdegviela (100%)	57	57	0	-
Dīzeļdegviela lauksaimniekiem**	21 879	23 034	1 155	5,3
Autogāze	33 525	30 470	-3 055	-9,1

2.2. LIETOTĀJIEM (vairumtirdzniecībā) realizētā produkcija

Naftas produktu (degvielas)	2021.gada 12 mēneši	2022.gada 12 mēneši	Starpība	Izmaiņas %
Realizētā produkcija (t), tai skaitā	328 009	350 012	22 003	6,7
Benzīns	515	555	40	7,8
Benzīns bio	408	479	71	17,4
Dīzeļdegviela*	158 562	151 970	-6 592	-4,2
Biodīzeļdegviela (100%)	32	16	-16	-50,0
Dīzeļdegviela lauksaimniekiem**	89 749	93 827	4 078	4,5
Petroleja	34 476	54 586	20 110	58,3
Autogāze	2 427	2 257	-170	-7,0
Kurināmā gāze	38 126	43 357	5 231	13,7
Degvielleļļa	3 434	2 657	-777	-22,6
Citi	280	308	28	10,0

2.3. MARKĒTĀS dīzeļdegvielas realizācija (t.sk. bio vismaz 5%)

Naftas produktu (degvielas)	2021.gada 12 mēneši	2022.gada 12 mēneši	Starpība	Izmaiņas %
Kopā (t), tai skaitā	33 143	60 828	27 685	83,5
- Fiziskām personām	3 462	3 159	-303	-8,8
- Juridiskām personām	17 309	45 443	28 134	-
- Kuģu apgāde	7 924	7 070	-854	-10,8
- Izmantošanai brīvostās un brīvajās zonās	4 448	5 156	708	15,9

2.4. Naftas produktu (degvielas) izlietojums savam patēriņam, citiem mērķiem

Naftas produktu (degvielas)	2021.gada 12 mēneši	2022.gada 12 mēneši	Starpība	Izmaiņas %
Realizētā produkcija (t), tai skaitā	16 019	19 936	3 917	24,5
Benzīns	1 036	1 188	152	14,7
Benzīns bio	148	85	-63	-42,6
Dīzeļdegviela*	3 607	4 105	498	13,8
Biodīzeļdegviela (100%)	51	40	-11	-21,6
Petroleja	41	65	24	58,5
Autogāze	435	376	-59	-13,6
Kurināmā gāze	26	35	9	34,6
Citi	10 675	14 042	3 367	31,5

3. Pamatdati par naftas produktu (degvielas) nosūtīšanu atliktajā nodokļu maksāšanas režīmā
(t.sk. izlaists patēriņam, pēc tam nosūtīts) (4.1. Nosūtīts uz citu ES dalībvalsti+ 4.2. Eksportēts)

Naftas produktu (degvielas)	2021.gada 12 mēneši	2022.gada 12 mēneši	Starpība	Izmaiņas %
Kopā (t), tai skaitā	510 030	619 272	109 242	21,4
Benzīns	1 045	15 599	14 554	-
Benzīns bio	20 152	22 060	1 908	9,5
Dīzeļdegviela*	124 354	196 618	72 264	58,1
Biodīzeļdegviela (100%)	93 335	144 352	51 017	54,7
Petroleja	537	1 909	1 372	-
Sašķīdinātā naftas gāze	151 280	190 227	38 947	25,7
Citi	119 327	48 507	-70 820	-59,3

3.1. Nosūtīts uz citu ES dalībvalsti

Naftas produktu (degvielas)	2021.gada 12 mēneši	2022.gada 12 mēneši	Starpība	Izmaiņas %
Nosūtīts citai ES dalībvalstij (t), tai skaitā	434 230	457 994	23 764	5,5
Benzīns	789	2 339	1 550	-
Benzīns bio	20 152	21 329	1 177	5,8
Dīzeļdegviela*	110 748	85 068	-25 680	-23,2
Biodīzeļdegviela (100%)	93 335	141 677	48 342	51,8
Petroleja	5	1 095	1 090	-
Sašķīdinātā naftas gāze	90 363	158 379	68 016	75,3
Citi	118 838	48 107	-70 731	-59,5

3.2. Eksportēts

Naftas produktu (degvielas)	2021.gada 12 mēneši	2022.gada 12 mēneši	Starpība	Izmaiņas %
Eksportam (t), tai skaitā	75 800	161 278	85 478	-
Benzīns	256	13 260	13 004	-
Benzīns bio	0	731	731	-
Dīzeļdegviela*	13 606	111 550	97 944	-
Biodīzeļdegviela (100%)	0	2 675	2 675	-
Sašķīdinātā naftas gāze	60 917	31 848	-29 069	-47,7
Petroleja	532	814	282	53,0
Citi	489	400	-89	-18,2

* t.sk. dīzeļdegviela bio, marķētā dīzeļdegviela, marķētā dīzeļdegviela bio

** t.sk. dīzeļdegviela lauksaimniekiem bio

NAFTAS PRODUKTU (DEGVIELAS) APRĪTE 2022.gada decembris

1. Pamatdati par naftas produktu (degvielas) kopējo NODOŠANU PATĒRĪŅAM (1.1.Ražots un nodots patēriņam +1.2.nodots patēriņam)

Naftas produktu (degvielas)	2021.gada decembris	2022.gada decembris	Starpība	Izmaiņas %
Nodots patēriņam (t), tai skaitā	113 973	120 825	6 852	6,0
Benzīns	1 697	9 518	7 821	-
Benzīns bio	11 274	3 413	-7 861	-69,7
Biobenzīns (E85)	14	0	-14	-
Dīzeļdegviela*	82 977	86 684	3 707	4,5
Biodīzeļdegviela (100%)	33	41	8	24,2
Dīzeļdegviela lauksaimniekiem**	5 796	7 368	1 572	27,1
Petroleja	4 308	4 077	-231	-5,4
Autogāze	2 760	2 613	-147	-5,3
Kurināmā gāze	3 833	5 448	1 615	42,1
Degviela	343	355	12	3,5
Citi	938	1 308	370	39,4

1.1. Pamatdati par naftas produktu (degvielas) RAŽOŠANU (naftas produktu (degvielas) ražošana, sajaukšana, apstrāde, pārstrāde un fusēšana)

Naftas produktu (degvielas)	2021.gada decembris	2022.gada decembris	Starpība	Izmaiņas %
Saražots (t), tai skaitā	103 723	98 462	-5 261	-5,1
Benzīns	924	6 811	5 887	-
Benzīns bio	10 277	3 318	-6 959	-67,7
Biobenzīns (E85)	14	0	-14	-
Dīzeļdegviela*	73 035	76 116	3 081	4,2
Biodīzeļdegviela (100%)	8 606	8 228	-378	-4,4
Petroleja	93	0	-93	-
Sašķidrinātā naftas gāze	3 605	2 277	-1 328	-36,8
Citi	7 169	1 712	-5 457	-76,1
Nodots patēriņam (t), tai skaitā	75 139	81 305	6 166	8,2
Benzīns	900	6 583	5 683	-
Benzīns bio	8 719	2 995	-5 724	-65,6
Biobenzīns (E85)	14	0	-14	-
Dīzeļdegviela*	57 794	63 683	5 889	10,2
Biodīzeļdegviela (100%)	29	41	12	41,4
Dīzeļdegviela lauksaimniekiem**	5 224	5 949	725	13,9
Petroleja	4	0	-4	-
Autogāze	1 069	932	-137	-12,8
Kurināmā gāze	1 355	1 093	-262	-19,3
Citi	31	29	-2	-6,5

1.2. Pamatdati par naftas produktu (degvielas) NODOŠANU PATĒRĪŅAM

Naftas produktu (degvielas)	2021.gada decembris	2022.gada decembris	Starpība	Izmaiņas %
Nodots patēriņam (t), tai skaitā	38 834	39 520	686	1,8
Benzīns	797	2 935	2 138	-
Benzīns bio	2 555	418	-2 137	-83,6
Dīzeļdegviela*	25 183	23 001	-2 182	-8,7
Biodīzeļdegviela (100%)	4	0	-4	-
Dīzeļdegviela lauksaimniekiem**	572	1 419	847	-
Petroleja	4 304	4 077	-227	-5,3
Autogāze	1 691	1 681	-10	-0,6
Kurināmā gāze	2 478	4 355	1 877	75,7
Degviela	343	355	12	3,5
Citi	907	1 279	372	41,0

2. Naftas produktu (degvielas) KOPEJĀ REALIZĀCIJA (2.1.+2.2.+2.3.+2.4)

Naftas produktu (degvielas)	2021.gada decembris	2022.gada decembris	Starpība	Izmaiņas %
Kopā (t), tai skaitā	112 526	117 721	5 195	4,6
Benzīns	1 757	9 163	7 406	-
Benzīns bio	11 240	3 270	-7 970	-70,9
Biobenzīns (E85)	3	2	-1	-
Dīzeļdegviela*	81 624	84 424	2 800	3,4
Biodīzeļdegviela (100%)	9	5	-4	-44,4
Dīzeļdegviela lauksaimniekiem**	5 718	7 250	1 532	26,8
Petroleja	4 309	4 077	-232	-5,4
Autogāze	2 741	2 546	-195	-7,1
Kurināmā gāze	3 830	5 447	1 617	42,2
Degviela	343	297	-46	-13,4
Citi	952	1 240	288	30,3

2.1. MAZUMTIRDZNIECĪBĀ realizētā produkcija

Naftas produktu (degvielas)	2021.gada decembris	2022.gada decembris	Starpība	Izmaiņas %
Realizētā produkcija (t), tai skaitā	80 970	80 736	-234	-0,3
Benzīns	1 687	9 089	7 402	-
Benzīns bio	11 202	3 260	-7 942	-70,9
Biobenzīns (E85)	3	2	-1	-
Dīzeļdegviela*	64 195	64 428	233	0,4
Biodīzeļdegviela (100%)	5	5	0	-
Dīzeļdegviela lauksaimniekiem**	1 374	1 616	242	17,6
Autogāze	2 504	2 336	-168	-6,7

2.2. LIETOTĀJIEM (vairumtirdzniecībā) realizētā produkcija

Naftas produktu (degvielas)	2021.gada decembris	2022.gada decembris	Starpība	Izmaiņas %
Realizētā produkcija (t), tai skaitā	26 478	28 249	1 771	6,7
Benzīns	30	34	4	13,3
Benzīns bio	26	9	-17	-65,4
Dīzeļdegviela*	13 370	12 552	-818	-6,1
Dīzeļdegviela lauksaimniekiem**	4 344	5 634	1 290	29,7
Petroleja	4 307	4 077	-230	-5,3
Autogāze	205	180	-25	-12,2
Kurināmā gāze	3 827	5 441	1 614	42,2
Degviela	343	297	-46	-13,4
Citi	26	25	-1	-3,8

2.3. MARĶĒTĀS dīzeļdegvielas realizācija (t.sk. bio vismaz 5%)

Naftas produktu (degvielas)	2021.gada decembris	2022.gada decembris	Starpība	Izmaiņas %
Kopā (t), tai skaitā	3 636	7 106	3 470	95,4
- Fiziskām personām	474	357	-117	-24,7
- Juridiskām personām	2 055	5 896	3 841	-
- Kuģu apgāde	579	340	-239	-41,3
- Izmantošanai brīvostās un brīvajās zonās	528	513	-15	-2,8

2.4. Naftas produktu (degvielas) izlietojums savam patēriņam, citiem mērķiem

Naftas produktu (degvielas)	2021.gada decembris	2022.gada decembris	Starpība	Izmaiņas %
Realizētā produkcija (t), tai skaitā	1 442	1 630	188	13,0
Benzīns	40	40	0	-
Benzīns bio	12	1	-11	-91,7
Dīzeļdegviela*	423	338	-85	-20,1
Biodīzeļdegviela (100%)	4	0	-4	-
Petroleja	2	0	-2	-
Autogāze	32	30	-2	-6,3
Kurināmā gāze	3	6	3	-
Citi	926	1 215	289	31,2

3. Pamatdati par naftas produktu (degvielas) nosūtīšanu atliktajā nodokļu maksāšanas režīmā
(t.sk. izlaists patēriņam, pēc tam nosūtīts) (4.1. Nosūtīts uz citu ES dalībvalsti+ 4.2. Eksportēts)

Naftas produktu (degvielas)	2021.gada decembris	2022.gada decembris	Starpība	Izmaiņas %
Kopā (t), tai skaitā	49 403	51 363	1 960	4,0
Benzīns	54	2 542	2 488	-
Benzīns bio	1 377	266	-1 111	-80,7
Dīzeļdegviela*	9 203	23 709	14 506	-
Biodīzeļdegviela (100%)	13 923	5 384	-8 539	-61,3
Sašķīdinātā naftas gāze	17 325	17 203	-122	-0,7
Citi	7 521	2 236	-5 285	-70,3

3.1. Nosūtīts uz citu ES dalībvalsti

Naftas produktu (degvielas)	2021.gada decembris	2022.gada decembris	Starpība	Izmaiņas %
Nosūtīts citai ES dalībvalstij (t), tai skaitā	40 328	25 439	-14 889	-36,9
Benzīns	52	247	195	-
Benzīns bio	1 377	266	-1 111	-80,7
Dīzeļdegviela*	7 121	2 750	-4 371	-61,4
Biodīzeļdegviela (100%)	13 923	5 367	-8 556	-61,5
Sašķīdinātā naftas gāze	10 339	14 577	4 238	41,0
Citi	7 516	2 232	-5 284	-70,3

3.2. Eksportēts

Naftas produktu (degvielas)	2021.gada decembris	2022.gada decembris	Starpība	Izmaiņas %
Eksportam (t), tai skaitā	9 075	25 924	16 849	-
Benzīns	2	2 295	2 293	-
Dīzeļdegviela*	2 082	20 959	18 877	-
Sašķīdinātā naftas gāze	6 986	2 626	-4 360	-62,4
Petroleja	0	23	23	-
Citi	5	4	-1	-20,0

* t.sk. dīzeļdegviela bio, marķētā dīzeļdegviela , marķētā dīzeļdegviela bio

**Lielākie komersanti pēc patēriņam nodotā naftas
produktu (degvielas) apjoma 2022.gada 12 mēnešos**

Komersanta nosaukums

- 1 NESTE LATVIJA SIA
- 2 CIRCLE K LATVIA SIA
- 3 PIRMAS SIA
- 4 ORLEN LATVIJA SIA
- 5 VIRŠI-A AS
- 6 EAST-WEST TRANSIT SIA
- 7 LATVIJAS PROPĀNA GĀZE SIA
- 8 STRAUJUPĪTE SIA
- 9 ASTARTE-NAFTA SIA
- 10 BALTIC GROUND SERVICES LV SIA
- 11 GULFSTREAM OIL SIA
- 12 LDZ RITOŠĀ SASTĀVA SERVISS SIA
- 13 INTERGAZ SIA
- 14 RDZ ENERGY SIA
- 15 INGRID A SIA

**Lielākie komersanti pēc mazumtirdzniecībā realizētā
degvielas apjoma 2022.gada 12 mēnešos**

- 1 NESTE LATVIJA SIA
- 2 CIRCLE K LATVIA SIA
- 3 VIADA BALTIJA AS
- 4 VIRŠI-A AS
- 5 ASTARTE-NAFTA SIA
- 6 EAST-WEST TRANSIT SIA
- 7 LN DEGVIELA SIA
- 8 AUGSTCELTNE SIA
- 9 KOOL LATVIJA SIA
- 10 GOTIKA AUTO SIA
- 11 INGRIDA A SIA
- 12 LATVIJAS PROPĀNA GĀZE SIA
- 13 DUS P5 SIA
- 14 VIRŠI F SIA
- 15 D A3 SIA