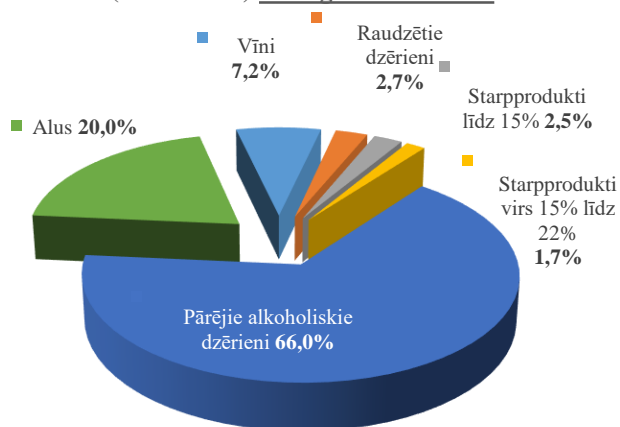


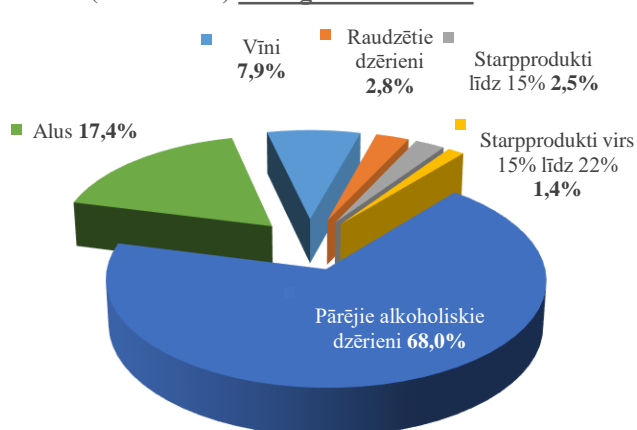
**Aprēķinātā akcīzes nodokļa struktūra par alkoholiskajiem dzērieniem (tūkst. EUR)
2023.gada 3 mēnešos**

Alkoholisko dzērienu grupa	2022.gada 3 mēnešos	2023.gada 3 mēnešos	Izmaiņa	
			tūkst. EUR	%
Vīns	3 875	4 269	395	10,2
Raudzētie dzērieni	1 480	1 523	43	2,9
Starpprodukti līdz 15 tilpumprocentiem	1 324	1 376	52	3,9
Starpprodukti virs 15 līdz 22 tilpumprocentiem	892	762	-130	-14,6
Pārējie alkoholiskie dzērieni	35 608	36 910	1 302	3,7
Alus	10 769	9 457	-1 312	-12,2
Kopā	53 948	54 297	350	0,6

Aprēķinātā akcīzes nodokļa struktūra*
(% no EUR) 2022.gada 3 mēnešos



Aprēķinātā akcīzes nodokļa struktūra*
(% no EUR) 2023.gada 3 mēnešos



**Aprēķinātā akcīzes nodokļa struktūra par alkoholiskajiem dzērieniem (tūkst. EUR)
2023.gada martā**

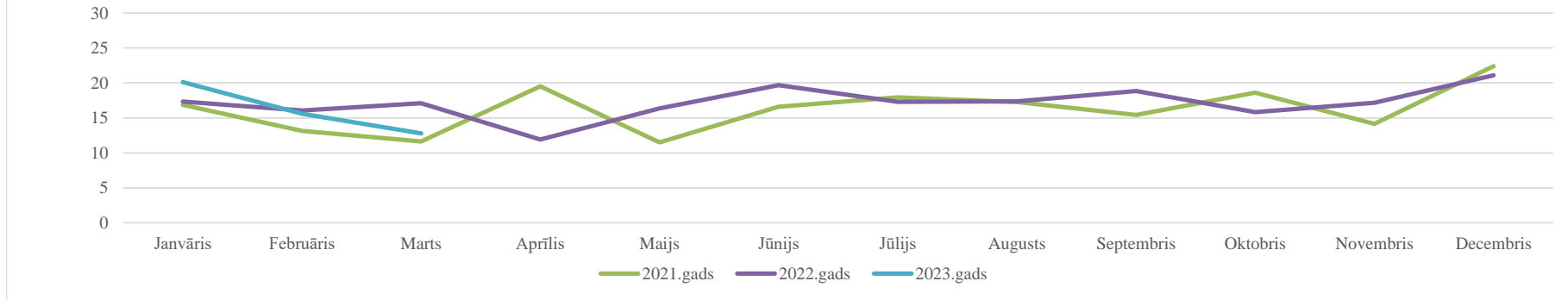
Alkoholisko dzērienu grupa	2022.gada marts	2023.gada marts	Izmaiņa	
			tūkst. EUR	%
Vīns	1 571	1 701	130	8,3
Raudzētie dzērieni	655	614	-41	-6,3
Starpprodukti līdz 15 tilpumprocentiem	509	545	36	7,2
Starpprodukti virs 15 līdz 22 tilpumprocentiem	296	240	-56	-18,9
Pārējie alkoholiskie dzērieni	14 303	13 396	-908	-6,3
Alus	4 408	3 819	-589	-13,4
Kopā	21 742	20 315	-1 427	-6,6

* Pamatojoties uz Akcīzes nodokļa deklarācijās aprēķināto akcīzes nodokli

Iekasētais akcīzes nodoklis par alkoholiskajiem dzērieniem (neskaitot alu)

Pēc Valsts kases datiem (milj. EUR)

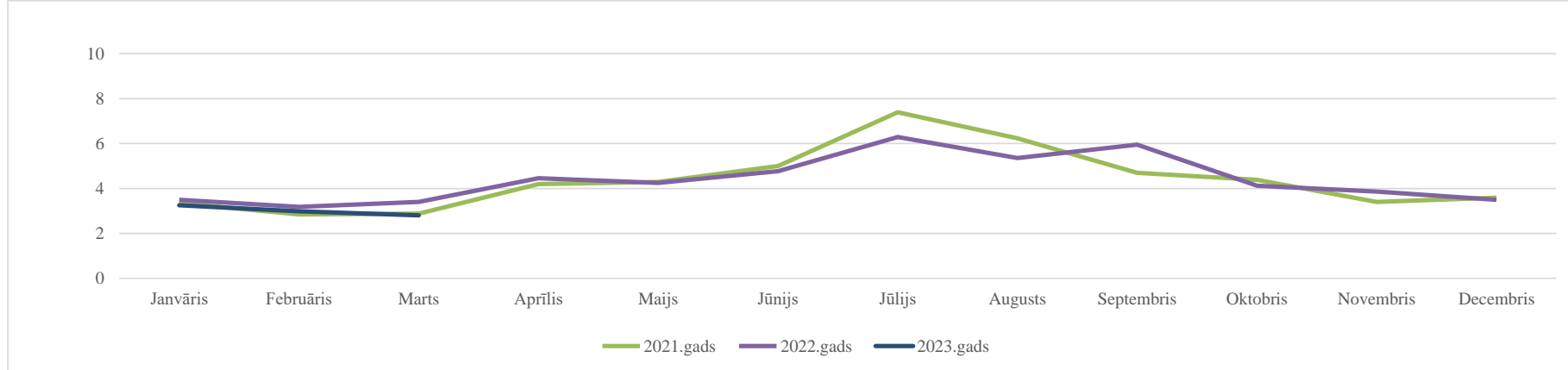
Periods	Janvāris	Februāris	Marts	Aprīlis	Maijs	Jūnijs	Jūlijs	Augusts	Septembris	Oktobris	Novembris	Decembris	3 mēnešos
2021.gads	16,9	13,1	11,6	19,5	11,5	16,6	17,9	17,3	15,4	18,6	14,2	22,4	41,6
2022.gads	17,3	16,0	17,1	11,9	16,3	19,7	17,3	17,4	18,8	15,8	17,2	21,1	50,5
2023.gads	20,1	15,6	12,8										48,5
Izmaiņa 2023/2022	16,0%	-2,8%	-25,2%	-	-	-	-	-	-	-	-	-	-3,9%



Iekasētais akcīzes nodoklis par alu

Pēc Valsts kases datiem (tūkst. EUR)

Periods	Janvāris	Februāris	Marts	Aprīlis	Maijs	Jūnijs	Jūlijs	Augusts	Septembris	Oktobris	Novembris	Decembris	3 mēnešos
2021.gads	3,3	2,8	2,9	4,2	4,3	5,0	7,4	6,2	4,7	4,4	3,4	3,6	9,1
2022.gads	3,5	3,2	3,4	4,5	4,3	4,8	6,3	5,3	6,0	4,1	3,9	3,5	10,1
2023.gads	3,3	3,0	2,8										9,0
Izmaiņa 2023/2022	-6,9%	-6,0%	-17,5%	-	-	-	-	-	-	-	-	-	-10,2%



Akcīzes nodokļa likmju izmaiņas alkoholiskajiem dzērieniem (EUR)

		2017.gada 1.marts	2018.gada 1.marts	2019.gada 1.marts	2019.gada 1.augusts	2020.gada 1.marts	2021.gada 1.marts	2022.gada 1.jūlijs*
Raudzētie dzērieni līdz 6°	(100 l)	64	64	64	64	64	64	64
Raudzētie dzērieni virs 6°	(100 l)	78	92	101	101	106	111	111
Vīns	(100 l)							
Starpprodukti līdz 15°	(100 l)							
Starpprodukti no 15° līdz 22°	(100 l)	130	150	168	168	176	185	185
Pārējie alkoholiskie dzērieni	(100 l a/a)	1450	1670	1840	1564	1642	1724	1724
Alus	(100 l)	4,50 EUR par katru tilpumprocentu, bet ne mazāk kā 8,2 EUR par 100 litriem	6,80 EUR par katru tilpumprocentu, bet ne mazāk kā 12,5 EUR par 100 litriem	7,40 EUR par katru tilpumprocentu, bet ne mazāk kā 13,60 EUR par 100 litriem	7,40 EUR par katru tilpumprocentu, bet ne mazāk kā 13,60 EUR par 100 litriem	7,80 EUR par katru tilpumprocentu, bet ne mazāk kā 14,40 EUR par 100 litriem	8,20 EUR par katru tilpumprocentu, bet ne mazāk kā 15,20 EUR par 100 litriem	8,20 EUR par katru tilpumprocentu, bet ne mazāk kā 15,20 EUR par 100 litriem
		Mazajās alus darītavās**						
		2,25 EUR par katru tilpumprocentu, bet ne mazāk kā 8,2 EUR par 100 litriem	3,40 EUR par katru tilpumprocentu, bet ne mazāk kā 12,5 EUR par 100 litriem	3,70 EUR par katru tilpumprocentu, bet ne mazāk kā 13,60 EUR par 100 litriem	3,70 EUR par katru tilpumprocentu, bet ne mazāk kā 13,60 EUR par 100 litriem	3,90 EUR par katru tilpumprocentu, bet ne mazāk kā 14,40 EUR par 100 litriem	4,10 EUR par katru tilpumprocentu, bet ne mazāk kā 15,20 EUR par 100 litriem	

* No 2022.gada 1.jūlija iespējams piemērot 50% likmi atbilstoši likuma "Par akcīzes nodokli" noteiktajam, ja ir saņemts VID izsniegts sīkražotāja sertifikāts. Ja ir saņemts sīkražotāja sertifikāts, alum samazināto likmi piemēro par viena kalendārā gada laikā saražotajiem 10 tūkstošiem hektoltriem alus.

** Mazajās alus darītavās saražotajam alum piemēro samazināto likmi par viena kalendārā gada laikā saražotajiem pirmajiem 10 tūkstošiem hektoltriem alus.

Piemēram:

par 1 litru:	ar alkohola saturu	Akcīzes nodoklis (no 01.03.2017.)	Akcīzes nodoklis (no 01.03.2018.)	Akcīzes nodoklis (no 01.03.2019.)	Akcīzes nodoklis (no 01.08.2019.)	Akcīzes nodoklis (no 01.03.2020.)	Akcīzes nodoklis (no 01.03.2021.)	Akcīzes nodoklis (no 01.07.2022.)
dabīgā vīna		0,78	0,92	1,01	1,01	1,06	1,11	1,11
raudzētā dzēriena	virs 6°	0,78	0,92	1,01	1,01	1,06	1,11	1,11
	līdz 6° (ieskaitot)	0,64	0,64	0,64	0,64	0,64	0,64	0,64
stiprinātā vīna	20°	1,30	1,50	1,68	1,68	1,76	1,85	1,85
degvīna	40°	5,80	6,68	7,36	6,26	6,57	6,90	6,90
alkoholiskā kokteiļa	5°	0,73	0,84	0,92	0,78	0,82	0,86	0,86
alus	5°	0,23	0,34	0,37	0,37	0,39	0,41	0,41

**ALKOHOLISKO DZĒRIENU
(neskaitot alu) APRĪTE
2023.gada 3 mēnešos**

1. Pamatdati par alkoholisko dzērienu aprīti Latvijā

Alkoholiskie dzērieni:		2022.gada 3 mēnešos	2023.gada 3 mēnešos	Starpība	Izmaiņas %
Nodots patēriņam Latvijā*	dal	1 334 422	1 383 423	49 002	3,7
	dal a/a	289 688	297 021	7 333	2,5
Alkoholiskie kokteiļi	dal	84 636	80 074	-4 562	-5,4
Citi alkoholiskie dzērieni**	dal	121 036	148 457	27 421	22,7
Degvīns	dal	268 711	278 479	9 767	3,6
Dzirkstošais vīns	dal	83 760	114 477	30 718	36,7
Konjaks, brendijs	dal	63 528	64 902	1 374	2,2
Liķieris	dal	31 310	36 845	5 535	17,7
Raudzētie dzērieni***	dal	285 885	279 538	-6 347	-2,2
Stiprinātie vīni	dal	49 787	42 534	-7 253	-14,6
Vīns	dal	287 108	283 182	-3 926	-1,4
Viskijs	dal	58 660	54 935	-3 725	-6,4
Saražots Latvijā	dal	1 351 857	1 121 921	-229 936	-17,0
	dal a/a	428 900	336 835	-92 065	-21,5
Vīni	dal	24 227	23 972	-255	-1,1
Raudzētie dzērieni līdz 6%	dal	100 111	94 895	-5 215	-5,2
Raudzētie dzērieni virs 6%	dal	11 774	12 105	331	2,8
Starpprodukti līdz 15%	dal	81 765	103 926	22 161	27,1
Starpprodukti virs 15 līdz 22%	dal	3 834	4 882	1 048	27,3
Pārējie alkoholiskie dzērieni	dal	1 130 148	882 141	-248 006	-21,9
Ievests, importēts Latvijā	dal	3 996 769	5 360 880	1 364 110	34,1
Vīni	dal	2 230 744	2 536 954	306 210	13,7
Raudzētie dzērieni līdz 6%	dal	97 851	68 915	-28 936	-29,6
Raudzētie dzērieni virs 6%	dal	147 928	125 060	-22 868	-15,5
Starpprodukti līdz 15%	dal	48 100	383 141	335 040	-
Starpprodukti virs 15 līdz 22%	dal	56 307	112 830	56 523	-
Pārējie alkoholiskie dzērieni	dal	1 415 839	2 133 980	718 140	50,7

* Latvijā ražotā un no citām valstīm ievestā alkohola apjoms, kas nodots patēriņam Latvijā, samaksājot akcīzes nodokli

** Rums, tekila, melnais balzams, u.c.

*** Visi pārējie raudzētie dzērieni, piemēram sidri, neskaitot vīnogu vīnus un alu

2. Pamatdati par alkoholisko dzērienu IZVEŠANU no Latvijas****

Alkoholiskie dzērieni:		2022.gada 3 mēnešos	2023.gada 3 mēnešos	Starpība	Izmaiņas %
Kopumā izvests no Latvijas	dal	4 075 972	5 193 639	1 117 667	27,4
Vīni	dal	2 133 686	2 468 793	335 106	15,7
Raudzētie dzērieni līdz 6%	dal	77 873	77 962	89	0,1
Raudzētie dzērieni virs 6%	dal	65 354	63 850	-1 504	-2,3
Starpprodukti līdz 15%	dal	25 376	287 116	261 740	-
Starpprodukti virs 15 līdz 22%	dal	15 382	49 319	33 937	-
Pārējie alkoholiskie dzērieni	dal	1 758 301	2 246 601	488 299	27,8

3.1. Nosūtīts uz citu ES dalībvalsti

Alkoholiskie dzērieni:		2022.gada 3 mēnešos	2023.gada 3 mēnešos	Starpība	Izmaiņas %
Nosūtīts uz citu ES dalībvalsti kopā	dal	507 121	512 182	5 061	1,0
Vīni	dal	76 093	84 288	8 195	10,8
Raudzētie dzērieni līdz 6%	dal	36 076	45 010	8 934	24,8
Raudzētie dzērieni virs 6%	dal	2 407	1 982	-425	-17,7
Starpprodukti līdz 15%	dal	945	3 658	2 713	-
Starpprodukti virs 15 līdz 22%	dal	1 537	587	-951	-61,8
Pārējie alkoholiskie dzērieni	dal	390 063	376 659	-13 405	-3,4

3.2. Eksportēts

Alkoholiskie dzērieni:		2022.gada 3 mēnešos	2023.gada 3 mēnešos	Starpība	Izmaiņas %
Eksportēts kopā	dal	3 568 852	4 681 457	1 112 606	31,2
Vīni	dal	2 057 594	2 384 505	326 911	15,9
Raudzētie dzērieni līdz 6%	dal	41 797	32 952	-8 845	-21,2
Raudzētie dzērieni virs 6%	dal	62 947	61 868	-1 079	-1,7
Starpprodukti līdz 15%	dal	24 431	283 458	259 027	-
Starpprodukti virs 15 līdz 22%	dal	13 845	48 732	34 887	-
Pārējie alkoholiskie dzērieni	dal	1 368 238	1 869 942	501 704	36,7

**** Latvijā ražotā un no citām valstīm ievestā alkohola apjoms, kas izvests no valsts

ALUS APRĪTE
2023.gada 3 mēnešos

1.tabula

		2022.gada 3 mēnešos	2023.gada 3 mēnešos	Starpība	Izmaiņas %
Nodots patēriņam Latvijā*	dal	2 738 857	2 422 652	-316 205	-11,5
	dal a/a	139 121	122 868	-16 253	-11,7
Saražots Latvijā	dal	2 147 180	1 610 755	-536 424	-25,0
	dal a/a	117 985	82 338	-35 647	-30,2
Ievests, importēts Latvijā	dal	1 947 372	2 013 920	66 548	3,4
Kopumā alus izvests no Latvijas**	dal	1 028 246	1 139 664	111 418	10,8
t.sk. uz trešajām valstīm	dal	317 273	754 535	437 262	-
t.sk. uz ES dalībvalstīm	dal	710 974	385 130	-325 844	-45,8

* Latvijā ražotā un no citām valstīm ievestā alus apjoms, kas nodots patēriņam Latvijā, samaksājot akcīzes nodokli

** Latvijā ražotā un no citām valstīm ievestā alus apjoms, kas izvests no valsts

SPIRTA APRĪTE
2023.gada 3 mēnešos

2.tabula

		2022.gada 3 mēnešos	2023.gada 3 mēnešos	Starpība	Izmaiņas %
Spirts (dal a/a)					
Saražots		131 199	168 857	37 659	28,7
t.sk. etilspirts		131 199	168 857	37 659	28,7
t.sk.dehidratētais spirts		0	0	0	-
Ievests etilspirts no citām valstīm		408 087	318 921	-89 166	-21,8
Realizēts Latvijā		56 721	80 340	23 620	41,6
t.sk. alkoh.dzērienu ražotājiem		2 751	15 544	12 793	-
t.sk. patērētājiem		8 683	13 140	4 456	51,3
t.sk. denaturēšanai		45 286	51 657	6 370	14,1
Izlietots alk. dz. ražošanā		317 999	295 307	-22 692	-7,1
Izvests uz ES dalībvalstīm, eksportēts		139 554	82 532	-57 022	-40,9
t.sk. etilspirts		139 554	82 532	-57 022	-40,9
t.sk.dehidratētais spirts		0	0	0	-
Spirtu saturošas izejvielas*** (dal a/a)					
Saņemts no Latvijas komersantiem		29	504	476	-
Ievestas no ES, importētas		1 003	30 474	29 471	-
Izlietotas alk.dz. ražošanā		104 244	35 398	-68 846	-66,0

*** Vīnmateriāls, konjaku spirts, aromatizatori, ekstrakti, degvīns, u.c.

**ALKOHOLISKO DZĒRIENU
(neskaitot alu) APRĪTE
2023.gada marts**

1. Pamatdati par alkoholisko dzērienu aprīti Latvijā

Alkoholiskie dzērieni:		2022.gada marts	2023.gada marts	Starpība	Izmaiņas %
Nodots patēriņam Latvijā*	dal	537 460	537 048	-411	-0,1
	dal a/a	115 422	110 241	-5 181	-4,5
Alkoholiskie kokteiļi	dal	34 015	33 964	-51	-0,1
Citi alkoholiskie dzērieni**	dal	51 732	61 717	9 984	19,3
Degvīns	dal	106 105	95 249	-10 856	-10,2
Dzirkstošais vīns	dal	36 632	44 013	7 381	20,1
Konjaks, brendijs	dal	25 729	24 236	-1 493	-5,8
Liķieris	dal	13 787	15 689	1 902	13,8
Raudzētie dzērieni***	dal	115 779	112 446	-3 333	-2,9
Stiprinātie vīni	dal	16 446	14 151	-2 295	-14,0
Vīns	dal	113 405	114 972	1 567	1,4
Viskijs	dal	23 829	20 611	-3 218	-13,5
Saražots Latvijā	dal	505 954	325 382	-180 572	-35,7
	dal a/a	155 031	91 304	-63 727	-41,1
Vīni	dal	12 834	3 991	-8 843	-68,9
Raudzētie dzērieni līdz 6%	dal	43 764	43 010	-754	-1,7
Raudzētie dzērieni virs 6%	dal	6 106	1 879	-4 227	-69,2
Starpprodukti līdz 15%	dal	32 760	33 099	340	1,0
Starpprodukti virs 15 līdz 22%	dal	14	1 131	1 116	-
Pārējie alkoholiskie dzērieni	dal	410 476	242 273	-168 204	-41,0
Ievests, importēts Latvijā	dal	1 281 529	1 933 370	651 841	50,9
Vīni	dal	651 069	923 138	272 069	41,8
Raudzētie dzērieni līdz 6%	dal	44 501	34 191	-10 311	-23,2
Raudzētie dzērieni virs 6%	dal	47 208	48 653	1 444	3,1
Starpprodukti līdz 15%	dal	11 674	109 518	97 845	-
Starpprodukti virs 15 līdz 22%	dal	18 848	36 893	18 044	95,7
Pārējie alkoholiskie dzērieni	dal	508 229	780 978	272 749	53,7

* Latvijā ražotā un no citām valstīm ievestā alkohola apjoms, kas nodots patēriņam Latvijā, samaksājot akcīzes nodokli

** Rums, tekila, melnais balzams, u.c.

*** Visi pārējie raudzētie dzērieni, piemēram sidri, neskaitot vīnogu vīnus un alu

2. Pamatdati par alkoholisko dzērienu IZVEŠANU no Latvijas****

Alkoholiskie dzērieni:		2022.gada marts	2023.gada marts	Starpība	Izmaiņas %
Kopumā izvests no Latvijas	dal	1 490 870	1 770 960	280 090	18,8
Vīni	dal	769 498	846 644	77 145	10,0
Raudzētie dzērieni līdz 6%	dal	37 148	39 707	2 560	6,9
Raudzētie dzērieni virs 6%	dal	11 621	26 170	14 549	-
Starpprodukti līdz 15%	dal	10 220	34 825	24 604	-
Starpprodukti virs 15 līdz 22%	dal	7 080	6 565	-516	-7,3
Pārējie alkoholiskie dzērieni	dal	655 304	817 050	161 747	24,7

3.1. Nosūtīts uz citu ES dalībvalsti

Alkoholiskie dzērieni:		2022.gada marts	2023.gada marts	Starpība	Izmaiņas %
Nosūtīts uz citu ES dalībvalsti kopā	dal	206 163	222 517	16 353	7,9
Vīni	dal	28 965	32 192	3 228	11,1
Raudzētie dzērieni līdz 6%	dal	16 494	20 537	4 044	24,5
Raudzētie dzērieni virs 6%	dal	1 241	612	-629	-50,7
Starpprodukti līdz 15%	dal	565	1 019	455	80,5
Starpprodukti virs 15 līdz 22%	dal	729	172	-558	-76,5
Pārējie alkoholiskie dzērieni	dal	158 170	167 984	9 814	6,2

3.2. Eksportēts

Alkoholiskie dzērieni:		2022.gada marts	2023.gada marts	Starpība	Izmaiņas %
Eksportēts kopā	dal	1 284 707	1 548 443	263 736	20,5
Vīni	dal	740 533	814 451	73 918	10,0
Raudzētie dzērieni līdz 6%	dal	20 654	19 170	-1 484	-7,2
Raudzētie dzērieni virs 6%	dal	10 380	25 558	15 178	-
Starpprodukti līdz 15%	dal	9 655	33 805	24 150	-
Starpprodukti virs 15 līdz 22%	dal	6 351	6 393	42	0,7
Pārējie alkoholiskie dzērieni	dal	497 133	649 066	151 932	30,6

**** Latvijā ražotā un no citām valstīm ievestā alkohola apjoms, kas izvests no valsts

ALUS APRĪTE 2023.gada marts

1.tabula

		2022.gada marts	2023.gada marts	Starpība	Izmaiņas %
Nodots patēriņam Latvijā*	dal	1 130 609	994 480	-136 129	-12,0
	dal a/a	57 452	50 294	-7 158	-12,5
Saražots Latvijā	dal	797 941	686 303	-111 638	-14,0
	dal a/a	43 031	34 842	-8 188	-19,0
Ievests, importēts Latvijā	dal	793 638	907 913	114 275	14,4
Kopumā alus izvests no Latvijas**	dal	349 078	513 927	164 849	47,2
t.sk. uz trešajām valstīm	dal	112 234	321 017	208 783	-
t.sk. uz ES dalībvalstīm	dal	236 844	192 910	-43 934	-18,5

* Latvijā ražotā un no citām valstīm ievestā alus apjoms, kas nodots patēriņam Latvijā, samaksājot akcīzes nodokli

** Latvijā ražotā un no citām valstīm ievestā alus apjoms, kas izvests no valsts

SPIRTA APRĪTE 2023.gada marts

2.tabula

		2022.gada marts	2023.gada marts	Starpība	Izmaiņas %
Spirts (dal a/a)					
Saražots		58 343	105 547	47 204	80,9
t.sk. etilspirts		58 343	105 547	47 204	80,9
t.sk.dehidratētais spirts		0	0	0	-
Ievests etilspirts no citām valstīm		177 710	66 089	-111 622	-62,8
Realizēts Latvijā		29 536	52 994	23 458	79,4
t.sk. alkoh.dzērienu ražotājiem		2 741	14 705	11 964	-
t.sk. patērētājiem		1 836	6 493	4 658	-
t.sk. denaturēšanai		24 959	31 795	6 836	27,4
Izlietots alk. dz. ražošanā		125 970	74 949	-51 021	-40,5
Izvests uz ES dalībvalstīm, eksportēts		55 068	39 883	-15 184	-27,6
t.sk. etilspirts		55 068	39 883	-15 184	-27,6
t.sk.dehidratētais spirts		0	0	0	-
Spirtu saturošas izejvielas*** (dal a/a)					
Saņemts no Latvijas komersantiem		32	30	-3	-8,4
Ievestas no ES, importētas		33 134	10 663	-22 471	-67,8
Izlietotas alk.dz. ražošanā		26 341	15 011	-11 330	-43,0

*** Vīnmateriāls, konjaku spirts, aromatizatori, ekstrakti, degvīns, u.c.

**Lielākie komersanti* pēc patēriņam Latvijā nodotā
alkoholisko dzērienu (neskaitot alu) apjoma
2023.gada 3 mēnešos**

N.p.k.	Komersanta nosaukums
1	AMBER LATVIJAS BALZAMS AS
2	PRODIMPEKSS LOĢISTIKAS GRUPA SIA
3	CĒSU ALUS AS
4	LIVIKO SIA
5	TRIALTO LATVIA SIA
6	BERLAT TRADING SIA
7	VIA 3L LATVIA SIA
8	BALTIC LOGISTIC SOLUTIONS SIA
9	RIMI LATVIA SIA
10	BERLAT GRUPA SIA
11	MAXIMA LATVIJA SIA
12	MV GROUP DISTRIBUTION LV SIA
13	CIDO GRUPA SIA
14	TABAKAS NAMS GRUPA SIA
15	TĀLBERGS SIA
16	EIROVĪNS SIA
17	ALDARIS AS
18	VOLDEMĀRS SIA
19	BALTIC XL SIA
20	ATLAS SIA

**Lielākie komersanti* pēc patēriņam Latvijā nodotā
alus apjoma 2023.gada 3 mēnešos**

N.p.k.	Komersanta nosaukums
1	CĒSU ALUS AS
2	CIDO GRUPA SIA
3	ALDARIS AS
4	TĒRVETES AL AS
5	PRODIMPEKSS LOĢISTIKAS GRUPA SIA
6	LIDL LATVIJA SIA
7	VALMIERMUIŽAS ALUS SIA
8	BAUSKAS ALUS SIA
9	ALUS NAMS SIA
10	LATVIJAS ALUS SIA
11	UŽAVAS ALUS SIA
12	ILGEZEEM SIA
13	RITALEKS SIA
14	VIA 3L LATVIA SIA
15	SANITEX SIA
16	ABULA SIA
17	REFTRANS LOGISTICS SIA
18	RIMI LATVIA SIA
19	BIG LOGISTICS SIA
20	KRĀSLAVAS AVOTS SIA

* Lielākie komersanti, kas alkoholiskos dzērienus nodod patēriņam Latvijā, tas ir, alkoholisko dzērienu ražotāji un importētāji

Pielikumos apkopota informācija atbilstoši VID informācijas sistēmās iesniegtajiem dokumentiem uz datu apkopošanas brīdi.

Informācija turpmākajās publikācijās var tikt precizēta.