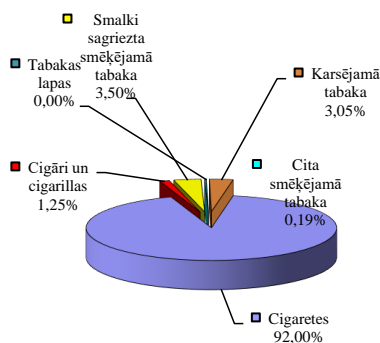


## Aprēķinātā akcīzes nodokļa struktūra par tabakas izstrādājumiem (tūkst. EUR)

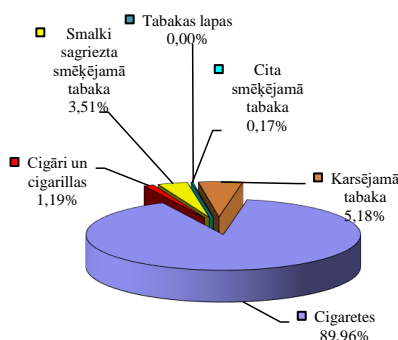
2023.gada 3 mēnešos

Tabakas izstrādājumu veids	2022.gada 3 mēnešos	2023.gada 3 mēnešos	Izmaiņa	
			tūkst. EUR	%
Cigaretēs	52 662	51 910	-752	-1,4
Cigāri un cigarillas	717	685	-33	-4,6
Smalki sagriezta smēķējamā tabaka	2 004	2 026	21	1,1
Cita smēķējamā tabaka	109	98	-11	-9,9
Tabakas lapas	0	0	0	-
Karsējamā tabaka	1 746	2 986	1 240	71,0
<b>Kopā</b>	<b>57 239</b>	<b>57 705</b>	<b>467</b>	<b>0,8</b>

Aprēķinātā akcīzes nodokļa struktūra\*  
 (% no EUR) 2022.gada 3 mēnešos



Aprēķinātā akcīzes nodokļa struktūra\*  
 (% no EUR) 2023.gada 3 mēnešos



## Aprēķinātā akcīzes nodokļa struktūra par tabakas izstrādājumiem ( tūkst. EUR)

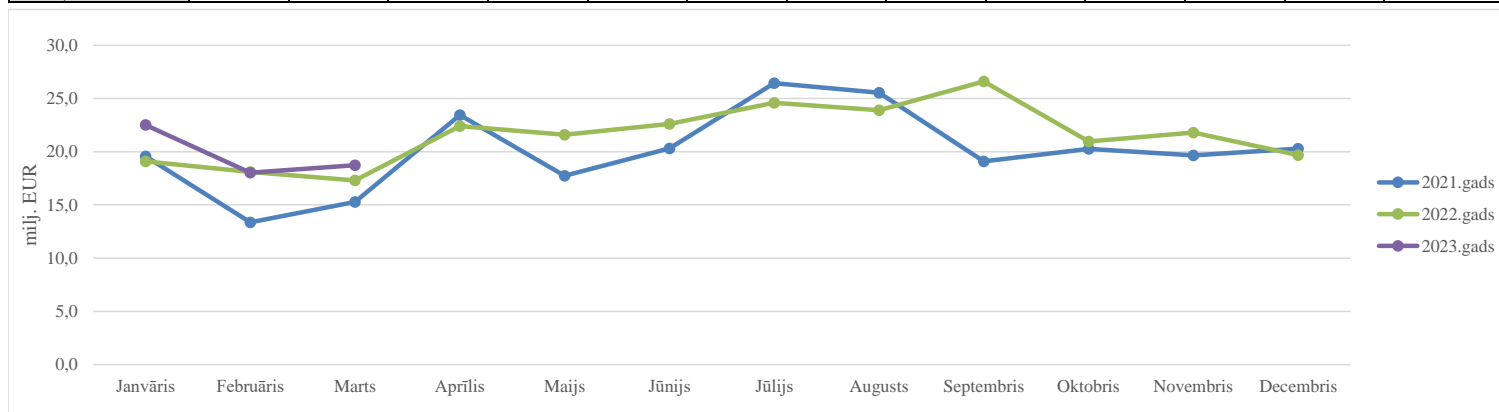
2022.gada decembris

Tabakas izstrādājumu veids	2022.gada marts	2023.gada marts	Izmaiņa	
			tūkst. EUR	%
Cigaretēs	20 961	19 422	-1 539	-7,3
Cigāri un cigarillas	283	217	-66	-23,3
Smalki sagriezta smēķējamā tabaka	748	869	120	16,1
Cita smēķējamā tabaka	33	33	-1	-2,0
Tabakas lapas	0	0	0	-
Karsējamā tabaka	940	1 069	129	13,7
<b>Kopā</b>	<b>22 965</b>	<b>21 609</b>	<b>-1 356</b>	<b>-5,9</b>

\* Pamatojoties uz Akcīzes nodokļa deklarācijās aprēķināto akcīzes nodokli  
 (neiekļaujot muitā aprēķināto akcīzes nodokļa maksājumu summas)

**Iekasētais akcīzes nodoklis par tabakas izstrādājumiem**  
**Pēc Valsts kases datiem (milj. EUR)**

Periods	Janvāris	Februāris	Marts	Aprīlis	Maijs	Jūnijs	Jūlijs	Augusts	Septembris	Oktobris	Novembris	Decembris	3 mēnešos
2021.gads	19,6	13,4	15,3	23,4	17,7	20,3	26,4	25,5	19,1	20,3	19,6	20,3	48,2
2022.gads	19,1	18,1	17,3	22,4	21,6	22,6	24,6	23,9	26,6	21,0	21,8	19,7	54,5
2023.gads	22,5	18,0	18,7										59,3
Izmaiņa 2023/2022	17,9%	-0,4%	8,3%	-	-	-	-	-	-	-	-	-	8,8%



## Akcīzes nodokļa likmju izmaiņas tabakas izstrādājumiem

Tabakas izstrādājumu veids	2017.gada 1.jūlijs	2018.gada 1.janvāris	2018.gada 1.jūlijs	2019.gada 1.janvāris	2019.gada 1.jūlijs	2020.gada 1.janvāris	2021.gada 1.janvāris	2021.gada 1.marts	2022.gada 1.janvāris	2023.gada 1.janvāris
	<i>EUR</i>									
<b>Cigaretes (par 1000 cigaretēm)</b>	67,00+20%*, bet ne mazāk kā 99,00 euro par 1000 cigaretēm	67,00+20%*, bet ne mazāk kā 99,00 euro par 1000 cigaretēm	74,60+20%*, bet ne mazāk kā 109,20 euro par 1000 cigaretēm	74,60+20%*, bet ne mazāk kā 109,20 euro par 1000 cigaretēm	78,70+20%*, bet ne mazāk kā 114,70 euro par 1000 cigaretēm	78,70+20%*, bet ne mazāk kā 114,70 euro par 1000 cigaretēm	78,70+20%*, bet ne mazāk kā 114,70 euro par 1000 cigaretēm	92,50+15%*, bet ne mazāk kā 121,40 euro par 1000 cigaretēm	98,00+15%*, bet ne mazāk kā 128,40 euro par 1000 cigaretēm	104,00+15%*, bet ne mazāk kā 135,90 euro par 1000 cigaretēm
<b>Cigāri un cigarillas (par 1000 gab.)</b>	58	73	73	88	88	95,2	104,7	104,7	115,2	126,7
<b>Smēķējamā tabaka (par 1 kg):</b>										
Smalki sagriežta tabaka cigarešu uztīšanai	62	66	66	70	70	75	80,25	80,25	85,9	91,9
Cita smēķējamā tabaka										
<b>Tabakas lapas (par 1 kg)</b>	62	66	66	70	70	75	80,25	80,25	85,9	91,9
<b>Karsējamā tabaka (par 1 kg)</b>	62	66	66	70	70	75	160	160	207	218

\* procenti no maksimālās mazumtirdzniecības cenas

## TABAKAS IZSTRĀDĀJUMU APRĪTE

### 2023.gada 3 mēnešos

#### *Pamatdati par cigarešu IZCELSMI*

*1.tabula*

Tabakas izstrādājumu:	2022.gada 3 mēnešos	2023.gada 3 mēnešos	Izmaiņas	Izmaiņas %
Saražoto cigarešu apjoms (tūkst.gab.)	0	0	0	-
Ievests, importēts Latvijā:				
Cigaretēs (tūkst.gab.)	861 674	875 226	13 552	1,6
Cigāri un cigarillas (tūkst.gab.)	26 906	23 184	-3 722	-13,8
Smēķējamā tabaka (kg)	47 550	40 591	-6 959	-14,6
Karsējamā tabaka (kg)	18 220	20 689	2 470	13,6
Tabakas lapas (kg)	4 769	0	-4 769	-

#### *Pamatdati par patēriņam Latvijā nodotajiem tabakas izstrādājumiem*

*2.tabula*

Tabakas izstrādājumu:	2022.gada 3 mēnešos	2023.gada 3 mēnešos	Izmaiņas	Izmaiņas %
<b>Patēriņam Latvijā nodotais apjoms, tai skaitā:</b>				
Cigaretēs (tūkst.gab.)	412 819	380 234	-32 585	-7,9
Cigāri un cigarillas (tūkst.gab.)	6 220	5 394	-826	-13,3
Smēķējamā tabaka (kg)	24 733	23 359	-1 374	-5,6
Karsējamā tabaka (kg)	12 948	16 617	3 669	28,3
Tabakas lapas (kg)	0	0	0	-
<b>Mazumtirdzniecībai novirzītās produkcijas daudzums:</b>				
Cigaretēs (tūkst.gab.)	411 226	388 895	-22 330	-5,4
Cigāri un cigarillas (tūkst.gab.)	6 119	5 587	-532	-8,7
Smēķējamā tabaka (kg)	24 393	23 427	-966	-4,0
Karsējamā tabaka (kg)	13 358	16 436	3 079	23,0
Tabakas lapas (kg)	0	0	0	-
<b>Kuģu, lidmašīnu un beznodokļu veikalu apgāde:</b>				
Cigaretēs (tūkst.gab.)	9 911	12 760	2 849	28,7
Cigāri un cigarillas (tūkst.gab.)	1	1	0	-2,5
Smēķējamā tabaka (kg)	0	0	0	-
Karsējamā tabaka (kg)	139	244	105	75,1
Tabakas lapas (kg)	0	0	0	-

#### *Pamatdati par tabakas izstrādājumu IZVEŠANU no Latvijas*

*3.tabula*

Tabakas izstrādājumu:	2022.gada 3 mēnešos	2023.gada 3 mēnešos	Izmaiņas	Izmaiņas %
<b>Uz citām valstīm izvestās</b>				
Cigaretēs (tūkst.gab.)	395 347	445 610	50 263	12,7
Cigāri un cigarillas (tūkst.gab.)	17 942	17 042	-900	-5,0
Smēķējamā tabaka (kg)	9 075	22 633	13 557	149,4
Karsējamā tabaka (kg)	3 654	2 511	-1 143	-31,3
Tabakas lapas (kg)	2 737	0	-2 737	-
<b>Nosūtīts citai ES dalībvalstij:</b>				
Cigaretēs (tūkst.gab.)	374 265	411 810	37 545	10,0
Cigāri un cigarillas (tūkst.gab.)	16 806	16 996	191	1,1
Smēķējamā tabaka (kg)	4 939	7 201	2 262	45,8
Karsējamā tabaka (kg)	3 038	2 511	-527	-17,3
Tabakas lapas (kg)	2 737	0	-2 737	-
<b>Eksportēts:</b>				
Cigaretēs (tūkst.gab.)	21 082	33 800	12 718	60,3
Cigāri un cigarillas (tūkst.gab.)	1 136	46	-1 091	-96,0
Smēķējamā tabaka (kg)	4 136	15 432	11 296	-
Karsējamā tabaka (kg)	616	0	-616	-
Tabakas lapas (kg)	0	0	0	-

## TABAKAS IZSTRĀDĀJUMU APRĪTE 2023.gada marts

### Pamatdati par cigarešu IZCELSMI

1.tabula

Tabakas izstrādājumu:	2022.gada marts	2023.gada marts	Izmaiņas	Izmaiņas %
Saražoto cigarešu apjoms (tūkst.gab.)	0	0	0	-
Ievests, importēts Latvijā:				
Cigaretes (tūkst.gab.)	268 948	324 767	55 820	20,8
Cigāri un cigarillas (tūkst.gab.)	10 708	7 065	-3 643	-34,0
Smēķējamā tabaka (kg)	19 819	8 832	-10 987	-55,4
Karsējamā tabaka (kg)	14 323	8 988	-5 335	-37,3
Tabakas lapas (kg)	2 737	0	-2 737	-

### Pamatdati par patēriņam Latvijā nodotajiem tabakas izstrādājumiem

2.tabula

Tabakas izstrādājumu:	2022.gada marts	2023.gada marts	Izmaiņas	Izmaiņas %
<b>Patēriņam Latvijā nodotais apjoms, tai skaitā:</b>				
Cigaretes (tūkst.gab.)	162 943	142 248	-20 695	-12,7
Cigāri un cigarillas (tūkst.gab.)	2 448	1 709	-738	-30,2
Smēķējamā tabaka (kg)	9 133	9 805	671	7,4
Karsējamā tabaka (kg)	5 375	7 822	2 447	45,5
Tabakas lapas (kg)	0	0	0	-
<b>Mazumtirdzniecībai novirzītās produkcijas daudzums:</b>				
Cigaretes (tūkst.gab.)	162 547	144 662	-17 885	-11,0
Cigāri un cigarillas (tūkst.gab.)	2 371	2 099	-272	-11,5
Smēķējamā tabaka (kg)	9 415	9 444	29	0,3
Karsējamā tabaka (kg)	5 462	7 008	1 546	28,3
Tabakas lapas (kg)	0	0	0	-
<b>Kuģu, lidmašīnu un beznodokļu veikalu apgāde:</b>				
Cigaretes (tūkst.gab.)	3 859	4 254	395	10,2
Cigāri un cigarillas (tūkst.gab.)	0	0	0	24,5
Smēķējamā tabaka (kg)	0	0	0	-
Karsējamā tabaka (kg)	53	82	29	54,8
Tabakas lapas (kg)	0	0	0	-

### Pamatdati par tabakas izstrādājumu IZVEŠANU no Latvijas

3.tabula

Tabakas izstrādājumu:	2022.gada marts	2023.gada marts	Izmaiņas	Izmaiņas %
<b>Uz citām valstīm izvestās produkcijas apjoms:</b>				
Cigaretes (tūkst.gab.)	117 685	178 840	61 155	52,0
Cigāri un cigarillas (tūkst.gab.)	2 515	6 564	4 049	-
Smēķējamā tabaka (kg)	5 176	9 077	3 900	75,3
Karsējamā tabaka (kg)	2 541	1 239	-1 301	-51,2
Tabakas lapas (kg)	2 737	0	-2 737	-
<b>Nosūtīts citai ES dalībvalstij:</b>				
Cigaretes (tūkst.gab.)	106 975	167 740	60 765	56,8
Cigāri un cigarillas (tūkst.gab.)	2 385	6 564	4 179	-
Smēķējamā tabaka (kg)	1 256	1 355	99	7,9
Karsējamā tabaka (kg)	2 020	1 239	-781	-38,7
Tabakas lapas (kg)	2 737	0	-2 737	-
<b>Eksportēts:</b>				
Cigaretes (tūkst.gab.)	10 710	11 100	390	3,6
Cigāri un cigarillas (tūkst.gab.)	130	0	-130	-
Smēķējamā tabaka (kg)	3 920	7 722	3 802	97,0
Karsējamā tabaka (kg)	520	0	-520	-
Tabakas lapas (kg)	0	0	0	-

## Populārākās cigaretes

pēc patēriņam Latvijā nodotā apjoma

2023.gada 3 mēnešos

Nr.p.k.	Cigarešu marka
1.	WINSTON
2.	MARLBORO
3.	L&M
4.	LD
5.	CHESTERFIELD
6.	KENT
7.	CAINES
8.	ROTHMANS
9.	CAMEL
10.	PARLIAMENT

## Lielākie komersanti pēc patēriņam Latvijā nodotā

tabakas izstrādājumu apjoma

2023.gada 3 mēnešos

Nr.p.k.	Komersanta nosaukums
1.	BALTIC SALES NETWORK SIA
2.	PHILIP MORRIS LATVIA SIA
3.	MV GROUP DISTRIBUTION LV SIA

## cigāru un cigarillu apjoma

1.	PHILIP MORRIS LATVIA SIA
2.	BALTIC SALES NETWORK SIA
3.	RASTA 1 SIA

## smēķējamās/ karsējamās tabakas apjoma

1.	BALTIC SALES NETWORK SIA
2.	TABAKAS NAMS GRUPA SIA
3.	RASTA 1 SIA