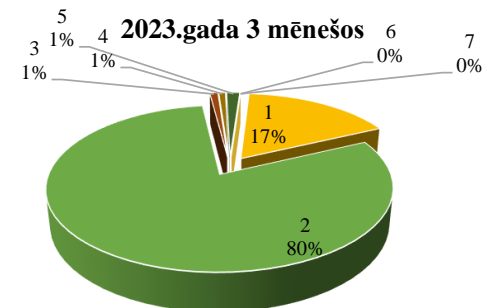
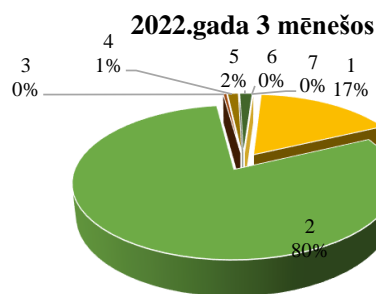


Aprēķinātais akcīzes nodoklis naftas produktiem (degvielai) 2023.gada 3 mēnešos (tūkst.EUR)

Nr.	Naftas veids	2022.gada 3 mēneši	2023.gada 3 mēneši	Izmaiņa	
				tūkst.EUR	%
1	Svinu nesaturošs benzīns, tā aizstājējprodukti un komponenti	23 176,87	22 868,95	-307,92	-1,33
2	Dīzeļdegviela (gāzeļļa), tās aizstājējprodukti un komponenti	109 892,00	108 354,79	-1 537,21	-1,40
3	Iezīmētā dīzeļdegviela (gāzeļļa), tās aizstājējprodukti un komponenti	579,44	1 235,14	655,70	-
4	Iezīmētā dīzeļdegviela, ko izmanto 14.panta 2.2 daļā noteiktajiem mērķiem (lauksaimniecībai)	1 805,27	1 025,51	-779,76	-43,19
5	Naftas gāzes un pārējie gāzveida ogleņūdeņraži	2 097,43	1 998,87	-98,56	-4,70
6	Biodīzeļdegviela/parafinizēta dīzeļdegviela	2,67	0,00	-2,67	-
7	Pārējie	48,83	21,96	-26,87	-55,03
Kopā		137 602,51	135 505,22	-2 097,29	-1,52



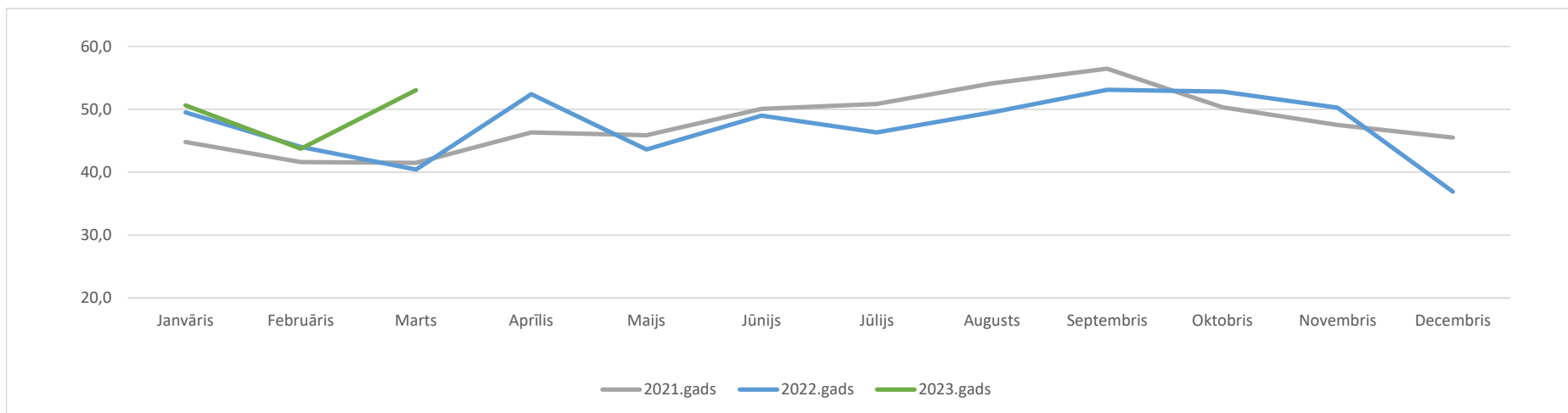
Aprēķinātais akcīzes nodoklis naftas produktiem (degvielai) 2023.gada martā (tūkst.EUR)

Nr.	Naftas veids	2022.gada marts	2023.gada marts	Izmaiņa	
				tūkst.EUR	%
1	Svinu nesaturošs benzīns, tā aizstājējprodukti un komponenti	9 028,48	8 236,19	-792,29	-8,78
2	Dīzeļdegviela (gāzeļļa), tās aizstājējprodukti un komponenti	41 227,15	38 263,69	-2 963,46	-7,19
3	Iezīmētā dīzeļdegviela (gāzeļļa), tās aizstājējprodukti un komponenti	222,11	229,09	6,98	3,14
4	Iezīmētā dīzeļdegviela, ko izmanto 14.panta 2.2 daļā noteiktajiem mērķiem (lauksaimniecībai)	1 056,81	391,34	-665,47	-62,97
5	Naftas gāzes un pārējie gāzveida ogleņūdeņraži	791,49	709,25	-82,24	-10,39
6	Biodīzeļdegviela/parafinizēta dīzeļdegviela	2,33	0,00	-2,33	-
7	Pārējie	11,21	7,01	-4,20	-37,47
Kopā		52 339,58	47 836,57	-4 503,01	-8,60

Iekasētais akcīzes nodoklis par naftas produktiem (degvielu)

Pēc Valsts kases datiem (milj. EUR)

Periods	Janvāris	Februāris	Marts	Aprīlis	Maijs	Jūnijs	Jūlijs	Augusts	Septembris	Oktobris	Novembris	Decembris	3 mēnešos
2021.gads	44,8	41,6	41,5	46,3	45,9	50,1	50,9	54,1	56,5	50,3	47,5	45,5	127,9
2022.gads	49,5	44,0	40,4	52,4	43,6	49,0	46,3	49,5	53,1	52,8	50,3	36,9	133,9
2023.gads	50,6	43,7	53,0										147,4
Izmaiņa 2023/2022	2,2%	-0,6%	31,3%	-	-	-	-	-	-	-	-	-	10,1%



Akcīzes nodokļa likmju izmaiņas naftas produktiem

	2018.gads	2020.gads	2021.gads	2021.gads
	01.01. (EUR)	01.01. (EUR)	01.02. (EUR)	01.07. (EUR)
Svinu nesaturošais benzīns (par 1000 l) ¹	476	509	509	509
Svinu nesaturošais benzīns, kuram tiek pievienots etilspirts (bio 85%) (par 1000 l) ²	142,80 <small>(absolūtā spirta saturs no 70 līdz 85 tūpumpcentiem (ieskaitot))</small>	152,7 <small>(absolūtā spirta saturs no 70 līdz 85 tūpumpcentiem (ieskaitot))</small>	360 <small>(absolūtā spirta saturs no 70 līdz 85 tūpumpcentiem (ieskaitot))</small>	360 <small>(absolūtā spirta saturs no 70 līdz 85 tūpumpcentiem (ieskaitot))</small>
Svinu saturošais benzīns (par 1000 l)	594	594	594	594
Dīzeļdegviela (par 1000 l) ³	372	414	414	414
Biodīzeļdegviela/parafinizēta dīzeļdegviela (par 1000 l) ⁴	0	0	330	330
Marķētā biodīzeļdegviela/parafinizēta dīzeļdegviela (par 1000 l) ⁵	-	-	-	21
Petroleja (par 1000 l)	372	414	414	414
Degvielleļļa (par 1000 kg)	15,65	15,65	15,65	15,65
Degvielleļļa (par 1000 l) ⁶	372	414	414	414
Naftas gāzes un pārējie gāzveida ogļūdeņraži (par 1000 kg) ⁷	244	285	285	285
Marķētā degviela (par 1000 l)	56,91	56,91	56,91	60
Marķētā degviela (bio 5%) (par 1000 l)	21,34	21,34	21,34	
Dīzeļdegviela (par 1000 l) lauksaimniekiem ⁸	55,80 no 01.07.2018	62,10	62,10	62,10

¹ t.sk., svinu nesaturošais benzīns, kuram tiek pievienots etilspirts, kas iegūts no lauksaimniecības izejvielām un kas ir dehidrēts (ar spirta saturu vismaz 99,5 tūpumpcenti) un absolūtā spirta saturs veido 10,0 tūpumpcentus no kopējā produktu daudzuma

² etilspirts, kas iegūts no lauksaimniecības izejvielām un ir dehidratēts (ar spirta saturu vismaz 99,5 tūpumpcenti) un absolūtā spirta saturs veido no 70,0 līdz 85,0 tūpumpcentus no kopējā produktu daudzuma

³ līdz 31.01.2021. t.sk. dīzeļdegviela bio, kur biodīzeļdegviela vai rapšu sēklu eļļa veido no 7 līdz 30 (neieskaitot) tūpumpcentiem no kopējā naftas produktu daudzuma un biodīzeļdegviela, kas nav iegūta no rapšu sēklu eļļas

no 01.02.2021 t.sk. dīzeļdegviela bio, kur biodīzeļdegviela, kas pilnībā iegūta no biomasas, vai parafinizēta dīzeļdegviela, kas iegūta no biomasas veido no 7 līdz 30 (neieskaitot) tūpumpcentiem no kopējā naftas produktu daudzuma

⁴ līdz 31.01.2021. biodīzeļdegviela, kas pilnībā iegūta no rapšu sēklu eļļas un rapšu sēklu eļļa, kuru realizē vai izmanto par kurināmo vai degvielu;

no 01.02.2021 biodīzeļdegviela, kas pilnībā iegūta no biomasas, un parafinizēta dīzeļdegviela, kas iegūta no biomasas, kuru realizē vai izmanto par degvielu

⁵ ja realizē vai izmanto par kurināmo

⁶ degvielleļļai, kuras kolometriskais indekss ir mazāks par 2,0 un kinemātiskā viskozitāte 50o C ir mazāka par 25 mm²/s, tās aizstājējproduktiem un komponentiem

⁷ ja piegādā izmantošanai par kurināmo - 0 EUR

⁸ ja tā tiek iezīmēta (marķēta) saskaņā ar likuma 28.pantu, un kuru izmanto atbilstoši likuma 18.panta piektajā daļā minētajam veidam, mērķiem un nosacījumiem (lauksaimniecības produkcijas ražošanai, lauksaimniecības zemes apstrādei, kā arī tādas meža vai purva zemes apstrādei, kur kultivē dzērvenes vai mellenes un zemes zem zivju dīķiem apstrādei, ja ir nodrošināti minimālie ieņēmumi no lauksaimnieciskās ražošanas):

līdz 31.01.2021. dīzeļdegviela un tāda dīzeļdegviela, kurai pievienota no rapšu sēklām iegūta biodīzeļdegviela;

no 01.02.2021. dīzeļdegviela un tāda dīzeļdegviela, kurai ir pievienota biodīzeļdegviela, kas pilnībā iegūta no biomasas, vai parafinizēta dīzeļdegviela, kas iegūta no biomasas

NAFTAS PRODUKTU (DEGVIELAS) APRĪTE 2023.gada 3 mēneši

1. Pamatdati par naftas produktu (degvielas) kopējo NODOŠANU PATĒRĪŅAM (1.1. Ražots un nodots patēriņam + 1.2. nodots patēriņam)

Naftas produktu (degvielas)	2022.gada 3 mēneši	2023.gada 3 mēneši	Starpība	Izmaiņas %
Nodots patēriņam (t), tai skaitā	322 362	328 803	6 441	2,0
Benzīns	4 818	32 292	27 474	-
Benzīns bio	29 867	1 885	-27 982	-93,7
Dīzeļdegviela*	229 929	235 855	5 926	2,6
Biodīzeļdegviela (100%)	11	9	-2	-18,2
Dīzeļdegviela lauksaimniekiem**	24 018	13 643	-10 375	-43,2
Petroleja	12 055	11 409	-646	-5,4
Autogāze	7 253	6 851	-402	-5,5
Kurināmā gāze	10 405	22 665	12 260	-
Degvielleļļa	1 031	928	-103	-10,0
Citi	2 975	3 266	291	9,8

1.1. Pamatdati par naftas produktu (degvielas) RAŽOŠANU (naftas produktu (degvielas) ražošana, sajaukšana, apstrāde, pārstrāde un fasēšana)

Naftas produktu (degvielas)	2022.gada 3 mēneši	2023.gada 3 mēneši	Starpība	Izmaiņas %
Saražots (t), tai skaitā	291 612	268 157	-23 455	-8,0
Benzīns	2 468	24 512	22 044	-
Benzīns bio	28 115	1 059	-27 056	-96,2
Dīzeļdegviela*	212 194	202 784	-9 410	-4,4
Biodīzeļdegviela (100%)	21 504	24 078	2 574	12,0
Petroleja	25	332	307	-
Sašķīdinātā naftas gāze	8 349	6 416	-1 933	-23,2
Degvielleļļa	0	28	28	-
Citi	18 957	8 948	-10 009	-52,8
Nodots patēriņam (t), tai skaitā	214 274	213 931	-343	-0,2
Benzīns	2 409	24 056	21 647	-
Benzīns bio	23 005	978	-22 027	-95,7
Dīzeļdegviela*	162 172	173 179	11 007	6,8
Biodīzeļdegviela (100%)	7	0	-7	-
Dīzeļdegviela lauksaimniekiem**	20 420	10 560	-9 860	-48,3
Petroleja	4	3	-1	-25,0
Autogāze	2 736	2 444	-292	-10,7
Kurināmā gāze	3 399	2 665	-734	-21,6
Citi	122	46	-76	-62,3

1.2. Pamatdati par naftas produktu (degvielas) NODOŠANU PATĒRĪŅAM

Naftas produktu (degvielas)	2022.gada 3 mēneši	2023.gada 3 mēneši	Starpība	Izmaiņas %
Nodots patēriņam (t), tai skaitā	108 088	114 872	6 784	6,3
Benzīns	2 409	8 236	5 827	-
Benzīns bio	6 862	907	-5 955	-86,8
Dīzeļdegviela*	67 757	62 676	-5 081	-7,5
Biodīzeļdegviela (100%)	4	9	5	-
Dīzeļdegviela lauksaimniekiem**	3 598	3 083	-515	-14,3
Petroleja	12 051	11 406	-645	-5,4
Autogāze	4 517	4 407	-110	-2,4
Kurināmā gāze	7 006	20 000	12 994	-
Degvielleļļa	1 031	928	-103	-10,0
Citi	2 853	3 220	367	12,9

2. Naftas produktu (degvielas) KOPEJĀ REALIZĀCIJA (2.1.+2.2.+2.3.+2.4)

Naftas produktu (degvielas)	2022.gada 3 mēneši	2023.gada 3 mēneši	Starpība	Izmaiņas %
Kopā (t), tai skaitā	323 833	328 768	4 935	1,5
Benzīns	4 660	31 289	26 629	-
Benzīns bio	29 642	2 798	-26 844	-90,6
Biobenzīns (E85)	10	9	-1	-10,0
Dīzeļdegviela*	232 072	235 913	3 841	1,7
Biodīzeļdegviela (100%)	22	23	1	4,5
Dīzeļdegviela lauksaimniekiem**	23 722	13 515	-10 207	-43,0
Petroleja	12 072	11 411	-661	-5,5
Autogāze	7 262	6 916	-346	-4,8
Kurināmā gāze	10 403	22 663	12 260	-
Degviela	1 011	953	-58	-5,7
Citi	2 957	3 278	321	10,9

2.1. MAZUMTIRDZniecībā realizētā produkcija

Naftas produktu (degvielas)	2022.gada 3 mēneši	2023.gada 3 mēneši	Starpība	Izmaiņas %
Realizētā produkcija (t), tai skaitā	227 426	224 815	-2 611	-1,1
Benzīns	4 216	30 783	26 567	-
Benzīns bio	29 553	2 792	-26 761	-90,6
Biobenzīns (E85)	10	9	-1	-10,0
Dīzeļdegviela*	181 578	181 931	353	0,2
Biodīzeļdegviela (100%)	11	14	3	27,3
Dīzeļdegviela lauksaimniekiem**	5 486	3 019	-2 467	-45,0
Autogāze	6 572	6 267	-305	-4,6

2.2. LIETOTĀJIEM (vairumtirdzniecībā) realizētā produkcija

Naftas produktu (degvielas)	2022.gada 3 mēneši	2023.gada 3 mēneši	Starpība	Izmaiņas %
Realizētā produkcija (t), tai skaitā	81 247	80 016	-1 231	-1,5
Benzīns	88	101	13	14,8
Benzīns bio	58	5	-53	-91,4
Dīzeļdegviela*	38 708	33 883	-4 825	-12,5
Biodīzeļdegviela (100%)	7	0	-7	-
Dīzeļdegviela lauksaimniekiem**	18 236	10 496	-7 740	-42,4
Petroleja	12 053	11 403	-650	-5,4
Autogāze	587	562	-25	-4,3
Kurināmā gāze	10 392	22 566	12 174	-
Degviela	1 011	953	-58	-5,7
Citi	107	47	-60	-56,1

2.3. MARKĒTĀS dīzeļdegvielas realizācija (t.sk. bio vismaz 5%)

Naftas produktu (degvielas)	2022.gada 3 mēneši	2023.gada 3 mēneši	Starpība	Izmaiņas %
Kopā (t), tai skaitā	10 653	19 101	8 448	79,3
- Fiziskām personām	1 158	1 024	-134	-11,6
- Juridiskām personām	5 704	14 673	8 969	-
- Kuģu apgāde	2 499	2 143	-356	-14,2
- Izmantošanai brīvostās un brīvajās zonās	1 292	1 261	-31	-2,4

2.4. Naftas produktu (degvielas) izlietojums savam patēriņam, citiem mērķiem

Naftas produktu (degvielas)	2022.gada 3 mēneši	2023.gada 3 mēneši	Starpība	Izmaiņas %
Realizētā produkcija (t), tai skaitā	4 507	4 836	329	7,3
Benzīns	356	405	49	13,8
Benzīns bio	31	1	-30	-96,8
Dīzeļdegviela*	1 133	998	-135	-11,9
Biodīzeļdegviela (100%)	4	9	5	-
Petroleja	19	8	-11	-57,9
Autogāze	103	87	-16	-15,5
Kurināmā gāze	11	97	86	-
Citi	2 850	3 231	381	13,4

3. Pamatdati par naftas produktu (degvielas) nosūtīšanu atliktajā nodokļu maksāšanas režīmā
(t.sk. izlaists patēriņam, pēc tam nosūtīts) (4.1. Nosūtīts uz citu ES dalībvalsti+ 4.2. Eksportēts)

Naftas produktu (degvielas)	2022.gada 3 mēneši	2023.gada 3 mēneši	Starpība	Izmaiņas %
Kopā (t), tai skaitā	123 247	149 678	26 431	21,4
Benzīns	173	3 459	3 286	-
Benzīns bio	4 628	62	-4 566	-98,7
Dīzeļdegviela*	24 895	29 463	4 568	18,3
Biodīzeļdegviela (100%)	34 960	38 139	3 179	9,1
Petroleja	331	703	372	-
Sašķīdinātā naftas gāze	37 441	68 199	30 758	82,2
Citi	20 819	9 653	-11 166	-53,6

3.1. Nosūtīts uz citu ES dalībvalsti

Naftas produktu (degvielas)	2022.gada 3 mēneši	2023.gada 3 mēneši	Starpība	Izmaiņas %
Nosūtīts citai ES dalībvalstij (t), tai skaitā	107 871	101 886	-5 985	-5,5
Benzīns	160	301	141	88,1
Benzīns bio	4 628	62	-4 566	-98,7
Dīzeļdegviela*	21 975	9 125	-12 850	-58,5
Biodīzeļdegviela (100%)	34 959	38 139	3 180	9,1
Petroleja	217	389	172	79,3
Sašķīdinātā naftas gāze	25 135	44 236	19 101	76,0
Citi	20 797	9 634	-11 163	-53,7

3.2. Eksportēts

Naftas produktu (degvielas)	2022.gada 3 mēneši	2023.gada 3 mēneši	Starpība	Izmaiņas %
Eksportam (t), tai skaitā	15 376	47 792	32 416	-
Benzīns	13	3 158	3 145	-
Benzīns bio	0	0	0	-
Dīzeļdegviela*	2 920	20 338	17 418	-
Biodīzeļdegviela (100%)	1	0	-1	-
Sašķīdinātā naftas gāze	12 306	23 963	11 657	94,7
Petroleja	114	314	200	-
Citi	22	19	-3	-13,6

* t.sk. dīzeļdegviela bio, marķētā dīzeļdegviela, marķētā dīzeļdegviela bio

** t.sk. dīzeļdegviela lauksaimniekiem bio

NAFTAS PRODUKTU (DEGVIELAS) APRĪTE 2023.gada marts

1. Pamatdati par naftas produktu (degvielas) kopējo NODOŠANU PATĒRIŅAM

(1.1.Ražots un nodots patēriņam +1.2.nodots patēriņam)

Naftas produktu (degvielas)	2022.gada marts	2023.gada marts	Starpība	Izmaiņas %
Nodots patēriņam (t), tai skaitā	127 845	113 382	-14 463	-11,3
Benzīns	1 802	12 036	10 234	-
Benzīns bio	11 745	326	-11 419	-97,2
Biobenzīns (E85)	14	0	-14	-
Dīzeļdegviela*	86 711	80 493	-6 218	-7,2
Biodīzeļdegviela (100%)	6	4	-2	-33,3
Dīzeļdegviela lauksaimniekiem**	14 073	5 218	-8 855	-62,9
Petroleja	4 771	4 210	-561	-11,8
Autogāze	2 773	2 386	-387	-14,0
Kurināmā gāze	4 213	7 752	3 539	84,0
Degvielaļļa	367	295	-72	-19,6
Citi	1 370	662	-708	-51,7

1.1. Pamatdati par naftas produktu (degvielas) RAŽOŠANU (naftas produktu (degvielas) ražošana, sajaukšana, apstrāde, pārstrāde un fusēšana)

Naftas produktu (degvielas)	2022.gada marts	2023.gada marts	Starpība	Izmaiņas %
Saražots (t), tai skaitā	110 685	92 863	-17 822	-16,1
Benzīns	978	9 089	8 111	-
Benzīns bio	10 783	0	-10 783	-
Dīzeļdegviela*	84 864	69 354	-15 510	-18,3
Biodīzeļdegviela (100%)	5 082	7 794	2 712	53,4
Petroleja	23	1	-22	-95,7
Sašķīdinātā naftas gāze	3 383	2 003	-1 380	-40,8
Citi	5 572	4 618	-954	-17,1
Nodots patēriņam (t), tai skaitā	84 940	72 771	-12 169	-14,3
Benzīns	968	8 957	7 989	-
Benzīns bio	8 770	0	-8 770	-
Dīzeļdegviela*	60 967	58 161	-2 806	-4,6
Biodīzeļdegviela (100%)	6	0	-6	-
Dīzeļdegviela lauksaimniekiem**	11 724	3 954	-7 770	-66,3
Petroleja	0	1	1	-
Autogāze	1 021	809	-212	-20,8
Kurināmā gāze	1 431	878	-553	-38,6
Citi	53	11	-42	-79,2

1.2. Pamatdati par naftas produktu (degvielas) NODOŠANU PATĒRIŅAM

Naftas produktu (degvielas)	2022.gada marts	2023.gada marts	Starpība	Izmaiņas %
Nodots patēriņam (t), tai skaitā	42 891	40 611	-2 280	-5,3
Benzīns	834	3 079	2 245	-
Benzīns bio	2 975	326	-2 649	-89,0
Dīzeļdegviela*	25 744	22 332	-3 412	-13,3
Biodīzeļdegviela (100%)	0	4	4	-
Dīzeļdegviela lauksaimniekiem**	2 349	1 264	-1 085	-46,2
Petroleja	4 771	4 209	-562	-11,8
Autogāze	1 752	1 577	-175	-10,0
Kurināmā gāze	2 782	6 874	4 092	-
Degvielaļļa	367	295	-72	-19,6
Citi	1 317	651	-666	-50,6

2. Naftas produktu (degvielas) KOPEJĀ REALIZĀCIJA (2.1.+2.2.+2.3.+2.4)

Naftas produktu (degvielas)	2022.gada marts	2023.gada marts	Starpība	Izmaiņas %
Kopā (t), tai skaitā	127 079	112 353	-14 726	-11,6
Benzīns	1 674	11 667	9 993	-
Benzīns bio	11 126	319	-10 807	-97,1
Biobenzīns (E85)	4	2	-2	-50,0
Dīzeļdegviela*	87 075	79 953	-7 122	-8,2
Biodīzeļdegviela (100%)	10	10	0	0,0
Dīzeļdegviela lauksaimniekiem**	13 811	5 112	-8 699	-63,0
Petroleja	4 784	4 211	-573	-12,0
Autogāze	2 698	2 427	-271	-10,0
Kurināmā gāze	4 213	7 752	3 539	84,0
Degviela	347	320	-27	-7,8
Citi	1 337	580	-757	-56,6

2.1. MAZUMTIRDZniecībā realizētā produkcija

Naftas produktu (degvielas)	2022.gada marts	2023.gada marts	Starpība	Izmaiņas %
Realizētā produkcija (t), tai skaitā	85 376	78 193	-7 183	-8,4
Benzīns	1 480	11 436	9 956	-
Benzīns bio	11 080	319	-10 761	-97,1
Biobenzīns (E85)	4	2	-2	-50,0
Dīzeļdegviela*	67 271	63 244	-4 027	-6,0
Biodīzeļdegviela (100%)	4	6	2	50,0
Dīzeļdegviela lauksaimniekiem**	3 091	997	-2 094	-67,7
Autogāze	2 446	2 189	-257	-10,5

2.2. LIETOTĀJIEM (vairumtirdzniecībā) realizētā produkcija

Naftas produktu (degvielas)	2022.gada marts	2023.gada marts	Starpība	Izmaiņas %
Realizētā produkcija (t), tai skaitā	35 553	29 243	-6 310	-17,7
Benzīns	57	47	-10	-17,5
Benzīns bio	34	0	-34	-
Dīzeļdegviela*	15 148	12 612	-2 536	-16,7
Biodīzeļdegviela (100%)	6	0	-6	-
Dīzeļdegviela lauksaimniekiem**	10 720	4 115	-6 605	-61,6
Petroleja	4 771	4 210	-561	-11,8
Autogāze	213	206	-7	-3,3
Kurināmā gāze	4 210	7 722	3 512	83,4
Degviela	347	320	-27	-7,8
Citi	47	11	-36	-76,6

2.3. MARKĒTĀS dīzeļdegvielas realizācija (t.sk. bio vismaz 5%)

Naftas produktu (degvielas)	2022.gada marts	2023.gada marts	Starpība	Izmaiņas %
Kopā (t), tai skaitā	4 314	3 751	-563	-13,1
- Fiziskām personām	487	362	-125	-25,7
- Juridiskām personām	2 130	2 367	237	11,1
- Kuģu apgāde	1 180	608	-572	-48,5
- Izmantošanai brīvostās un brīvajās zonās	517	414	-103	-19,9

2.4. Naftas produktu (degvielas) izlietojums savam patēriņam, citiem mērķiem

Naftas produktu (degvielas)	2022.gada marts	2023.gada marts	Starpība	Izmaiņas %
Realizētā produkcija (t), tai skaitā	1 836	1 166	-670	-36,5
Benzīns	137	184	47	34,3
Benzīns bio	12	0	-12	-
Dīzeļdegviela*	342	346	4	1,2
Biodīzeļdegviela (100%)	0	4	4	-
Petroleja	13	1	-12	-92,3
Autogāze	39	32	-7	-17,9
Kurināmā gāze	3	30	27	-
Citi	1 290	569	-721	-55,9

3. Pamatdati par naftas produktu (degvielas) nosūtīšanu atliktajā nodokļu maksāšanas režīmā
(t.sk. izlaists patēriņam, pēc tam nosūtīts) (4.1. Nosūtīts uz citu ES dalībvalsti+ 4.2. Eksportēts)

Naftas produktu (degvielas)	2022.gada marts	2023.gada marts	Starpība	Izmaiņas %
Kopā (t), tai skaitā	43 765	60 035	16 270	37,2
Benzīns	64	122	58	90,6
Benzīns bio	1 771	0	-1 771	-
Dīzeļdegviela*	8 286	8 648	362	4,4
Biodīzeļdegviela (100%)	11 057	17 423	6 366	57,6
Sašķīdinātā naftas gāze	16 161	28 889	12 728	78,8
Citi	6 188	4 784	-1 404	-22,7

3.1. Nosūtīts uz citu ES dalībvalsti

Naftas produktu (degvielas)	2022.gada marts	2023.gada marts	Starpība	Izmaiņas %
Nosūtīts citai ES dalībvalstij (t), tai skaitā	39 788	41 867	2 079	5,2
Benzīns	58	1	-57	-98,3
Benzīns bio	1 771	0	-1 771	-
Dīzeļdegviela*	7 434	3 532	-3 902	-52,5
Biodīzeļdegviela (100%)	11 057	17 423	6 366	57,6
Petroleja	217	168	-49	-22,6
Sašķīdinātā naftas gāze	13 063	15 959	2 896	22,2
Citi	6 188	4 784	-1 404	-22,7

3.2. Eksportēts

Naftas produktu (degvielas)	2022.gada marts	2023.gada marts	Starpība	Izmaiņas %
Eksportam (t), tai skaitā	3 977	18 168	14 191	-
Benzīns	6	121	115	-
Dīzeļdegviela*	852	5 116	4 264	-
Sašķīdinātā naftas gāze	3 098	12 930	9 832	-
Petroleja	21	1	-20	-95,2

* t.sk. dīzeļdegviela bio, marķētā dīzeļdegviela , marķētā dīzeļdegviela bio

**Lielākie komersanti pēc patēriņam nodotā naftas
produktu (degvielas) apjoma 2023.gada 3 mēnešos**

Komersanta nosaukums

- 1 NESTE LATVIJA SIA
- 2 CIRCLE K LATVIA SIA
- 3 PIRMAS SIA
- 4 VIRŠI-A AS
- 5 ORLEN LATVIJA SIA
- 6 LATVIJAS PROPĀNA GĀZE SIA
- 7 EAST-WEST TRANSIT SIA
- 8 RDZ ENERGY SIA
- 9 STRAUJUPĪTE SIA
- 10 ASTARTE-NAFTA SIA
- 11 BALTIC GROUND SERVICES LV SIA
- 12 INTERGAZ SIA
- 13 GULFSTREAM OIL SIA
- 14 LDZ RITOŠĀ SASTĀVA SERVISS SIA
- 15 INGRID A SIA

**Lielākie komersanti pēc mazumtirdzniecībā realizētā
degvielas apjoma 2023.gada 3 mēnešos**

- 1 NESTE LATVIJA SIA
- 2 CIRCLE K LATVIA SIA
- 3 VIADA BALTIJA AS
- 4 VIRŠI-A AS
- 5 ASTARTE-NAFTA SIA
- 6 EAST-WEST TRANSIT SIA
- 7 KOOL LATVIJA SIA
- 8 LN DEGVIELA SIA
- 9 AUGSTCELTNE SIA
- 10 INGRIDA A SIA
- 11 VIRŠI F SIA
- 12 DUS P5 SIA
- 13 LATVIJAS PROPĀNA GĀZE SIA
- 14 D A3 SIA
- 15 LŪCIJA SIA