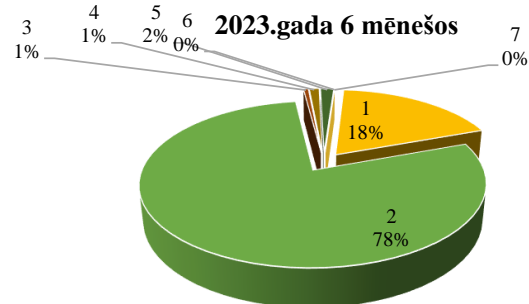
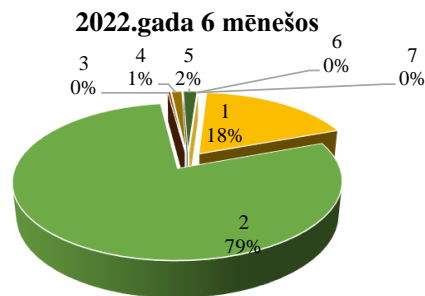


### Aprēķinātais akcīzes nodoklis naftas produktiem (degvielai) 2023.gada 6 mēnešos (tūkst.EUR)

Nr.	Naftas veids	2022.gada 6 mēneši	2023.gada 6 mēneši	Izmaiņa	
				tūkst.EUR	%
1	Svinu nesaturošs benzīns, tā aizstājējprodukti un komponenti	50 413,48	51 935,71	1 522,23	3,02
2	Dīzeļdegviela (gāzeļļa), tās aizstājējprodukti un komponenti	216 966,28	222 199,64	5 233,36	2,41
3	Iezīmētā dīzeļdegviela (gāzeļļa), tās aizstājējprodukti un komponenti	922,96	1 568,82	645,86	69,98
4	Iezīmētā dīzeļdegviela, ko izmanto 14.panta 2.2 daļā noteiktajiem mērķiem (lauksaimniecībai)	3 476,34	3 158,95	-317,39	-9,13
5	Naftas gāzes un pārējie gāzveida ogļūdeņraži	4 489,38	4 232,40	-256,98	-5,72
6	Biodīzeļdegviela/parafinizēta dīzeļdegviela	5,97	0,00	-5,97	-
7	Pārējie	69,04	34,47	-34,57	-50,07
<b>Kopā</b>		<b>276 343,46</b>	<b>283 129,99</b>	<b>6 786,52</b>	<b>2,46</b>



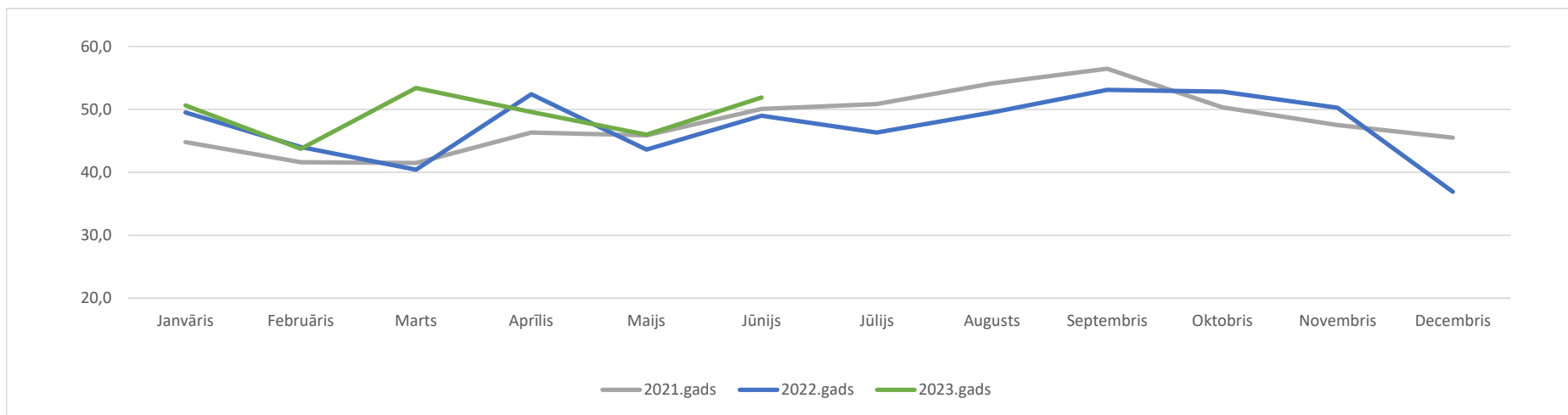
### Aprēķinātais akcīzes nodoklis naftas produktiem (degvielai) 2023.gada jūnijā (tūkst.EUR)

Nr.	Naftas veids	2022.gada jūnijs	2023.gada jūnijs	Izmaiņa	
				tūkst.EUR	%
1	Svinu nesaturošs benzīns, tā aizstājējprodukti un komponenti	9 703,17	10 076,86	373,69	3,85
2	Dīzeļdegviela (gāzeļļa), tās aizstājējprodukti un komponenti	34 839,97	37 243,55	2 403,59	6,90
3	Iezīmētā dīzeļdegviela (gāzeļļa), tās aizstājējprodukti un komponenti	94,98	88,07	-6,92	-7,28
4	Iezīmētā dīzeļdegviela, ko izmanto 14.panta 2.2 daļā noteiktajiem mērķiem (lauksaimniecībai)	756,49	861,69	105,20	13,91
5	Naftas gāzes un pārējie gāzveida ogļūdeņraži	836,63	764,44	-72,19	-8,63
6	Pārējie	7,40	2,36	-5,04	-68,11
<b>Kopā</b>		<b>46 238,64</b>	<b>49 036,98</b>	<b>2 798,34</b>	<b>6,05</b>

## Iekasētais akcīzes nodoklis par naftas produktiem (degvielu)

Pēc Valsts kases datiem (milj. EUR)

Periods	Janvāris	Februāris	Marts	Aprīlis	Maijs	Jūnijs	Jūlijs	Augusts	Septembris	Oktobris	Novembris	Decembris	6 mēnešos
2021.gads	44,8	41,6	41,5	46,3	45,9	50,1	50,9	54,1	56,5	50,3	47,5	45,5	<b>270,1</b>
2022.gads	49,5	44,0	40,4	52,4	43,6	49,0	46,3	49,5	53,1	52,8	50,3	36,9	<b>278,9</b>
2023.gads	50,6	43,7	53,4	49,6	46,0	51,9							<b>295,2</b>
Izmaiņa 2023/2022	2,2%	-0,6%	32,2%	-5,3%	5,5%	5,9%	-	-	-	-	-	-	5,9%



## Akcīzes nodokļa likmju izmaiņas naftas produktiem

	2018.gads	2020.gads	2021.gads	2021.gads
	01.01. (EUR)	01.01. (EUR)	01.02. (EUR)	01.07. (EUR)
Svinu nesaturošais benzīns (par 1000 l) <sup>1</sup>	476	509	509	509
Svinu nesaturošais benzīns, kuram tiek pievienots etilspirts (bio 85%) (par 1000 l) <sup>2</sup>	142,80 <small>(absolūtā spirta saturs no 70 līdz 85 tūpumpcentiem (ieskaitot))</small>	152,7 <small>(absolūtā spirta saturs no 70 līdz 85 tūpumpcentiem (ieskaitot))</small>	360 <small>(absolūtā spirta saturs no 70 līdz 85 tūpumpcentiem (ieskaitot))</small>	360 <small>(absolūtā spirta saturs no 70 līdz 85 tūpumpcentiem (ieskaitot))</small>
Svinu saturošais benzīns (par 1000 l)	594	594	594	594
Dīzeļdegviela (par 1000 l) <sup>3</sup>	372	414	414	414
Biodīzeļdegviela/parafinizēta dīzeļdegviela (par 1000 l) <sup>4</sup>	0	0	330	330
Marķētā biodīzeļdegviela/parafinizēta dīzeļdegviela (par 1000 l) <sup>5</sup>	-	-	-	21
Petroleja (par 1000 l)	372	414	414	414
Degvielleļļa (par 1000 kg)	15,65	15,65	15,65	15,65
Degvielleļļa (par 1000 l) <sup>6</sup>	372	414	414	414
Naftas gāzes un pārējie gāzveida ogļūdeņraži (par 1000 kg) <sup>7</sup>	244	285	285	285
Marķētā degviela (par 1000 l)	56,91	56,91	56,91	60
Marķētā degviela (bio 5%) (par 1000 l)	21,34	21,34	21,34	
Dīzeļdegviela (par 1000 l) lauksaimniekiem <sup>8</sup>	55,80 no 01.07.2018	62,10	62,10	62,10

<sup>1</sup> t.sk., svinu nesaturošais benzīns, kuram tiek pievienots etilspirts, kas iegūts no lauksaimniecības izejvielām un kas ir dehidrēts (ar spirta saturu vismaz 99,5 tūpumpcenti) un absolūtā spirta saturs veido 10,0 tūpumpcentus no kopējā produktu daudzuma

<sup>2</sup> etilspirts, kas iegūts no lauksaimniecības izejvielām un ir dehidratēts (ar spirta saturu vismaz 99,5 tūpumpcenti) un absolūtā spirta saturs veido no 70,0 līdz 85,0 tūpumpcentus no kopējā produktu daudzuma

<sup>3</sup> līdz 31.01.2021. t.sk. dīzeļdegviela bio, kur biodīzeļdegviela vai rapšu sēklu eļļa veido no 7 līdz 30 (neieskaitot) tūpumpcentiem no kopējā naftas produktu daudzuma un biodīzeļdegviela, kas nav iegūta no rapšu sēklu eļļas

no 01.02.2021 t.sk. dīzeļdegviela bio, kur biodīzeļdegviela, kas pilnībā iegūta no biomasas, vai parafinizēta dīzeļdegviela, kas iegūta no biomasas veido no 7 līdz 30 (neieskaitot) tūpumpcentiem no kopējā naftas produktu daudzuma

<sup>4</sup> līdz 31.01.2021. biodīzeļdegviela, kas pilnībā iegūta no rapšu sēklu eļļas un rapšu sēklu eļļa, kuru realizē vai izmanto par kurināmo vai degvielu;

no 01.02.2021 biodīzeļdegviela, kas pilnībā iegūta no biomasas, un parafinizēta dīzeļdegviela, kas iegūta no biomasas, kuru realizē vai izmanto par degvielu

<sup>5</sup> ja realizē vai izmanto par kurināmo

<sup>6</sup> degvielleļļai, kuras kolimetriskais indekss ir mazāks par 2,0 un kinemātiskā viskozitāte 50o C ir mazāka par 25 mm<sup>2</sup>/s, tās aizstājējproduktiem un komponentiem

<sup>7</sup> ja piegādā izmantošanai par kurināmo - 0 EUR

<sup>8</sup> ja tā tiek iezīmēta (marķēta) saskaņā ar likuma 28.pantu, un kuru izmanto atbilstoši likuma 18.panta piektajā daļā minētajam veidam, mērķiem un nosacījumiem (lauksaimniecības produkcijas ražošanai, lauksaimniecības zemes apstrādei, kā arī tādas meža vai purva zemes apstrādei, kur kultivē dzērvenes vai mellenes un zemes zem zivju dīķiem apstrādei, ja ir nodrošināti minimālie ieņēmumi no lauksaimnieciskās ražošanas):

līdz 31.01.2021. dīzeļdegviela un tāda dīzeļdegviela, kurai pievienota no rapšu sēklām iegūta biodīzeļdegviela;

no 01.02.2021. dīzeļdegviela un tāda dīzeļdegviela, kurai ir pievienota biodīzeļdegviela, kas pilnībā iegūta no biomasas, vai parafinizēta dīzeļdegviela, kas iegūta no biomasas

## NAFTAS PRODUKTU (DEGVIELAS) APRĪTE 2023.gada 6 mēneši

### 1. Pamatdati par naftas produktu (degvielas) kopējo NODOŠANU PATĒRĪNAM (1.1.Ražots un nodots patēriņam +1.2.nodots patēriņam)

Naftas produktu (degvielas)	2022.gada 6 mēneši	2023.gada 6 mēneši	Starpība	Izmaiņas %
<b>Nodots patēriņam (t), tai skaitā</b>	<b>644 911</b>	<b>676 461</b>	<b>31 550</b>	<b>4,9</b>
Benzīns	10 454	75 176	64 722	-
Benzīns bio	65 431	3 238	-62 193	-95,1
Biobenzīns (E85)	14	29	15	107,1
Dīzeļdegviela*	451 816	472 117	20 301	4,5
Biodīzeļdegviela (100%)	43	13	-30	-69,8
Dīzeļdegviela lauksaimniekiem**	46 581	42 460	-4 121	-8,8
Petroleja	27 655	25 452	-2 203	-8,0
Autogāze	15 496	14 454	-1 042	-6,7
Kurināmā gāze	18 884	36 003	17 119	90,7
Degvielaļļa	1 717	1 389	-328	-19,1
Citi	6 820	6 130	-690	-10,1

### 1.1. Pamatdati par naftas produktu (degvielas) RAŽOŠANU (naftas produktu (degvielas) ražošana, sajaukšana, apstrāde, pārstrāde un fusēšana)

Naftas produktu (degvielas)	2022.gada 6 mēneši	2023.gada 6 mēneši	Starpība	Izmaiņas %
<b>Saražots (t), tai skaitā</b>	<b>612 104</b>	<b>563 298</b>	<b>-48 806</b>	<b>-8,0</b>
Benzīns	5 030	53 605	48 575	-
Benzīns bio	61 685	1 059	-60 626	-98,3
Biobenzīns (E85)	28	29	1	3,6
Dīzeļdegviela*	454 501	417 028	-37 473	-8,2
Biodīzeļdegviela (100%)	44 999	49 894	4 895	10,9
Petroleja	376	525	149	39,6
Sašķīdinātā naftas gāze	18 101	14 036	-4 065	-22,5
Degvielaļļa	0	2	2	-
Citi	27 384	27 120	-264	-1,0
<b>Nodots patēriņam (t), tai skaitā</b>	<b>461 320</b>	<b>438 091</b>	<b>-23 229</b>	<b>-5,0</b>
Benzīns	4 959	52 830	47 871	-
Benzīns bio	50 141	978	-49 163	-98,0
Biobenzīns (E85)	14	29	15	107,1
Dīzeļdegviela*	354 235	342 826	-11 409	-3,2
Biodīzeļdegviela (100%)	16	0	-16	-
Dīzeļdegviela lauksaimniekiem**	39 990	31 845	-8 145	-20,4
Petroleja	9	13	4	44,4
Autogāze	5 870	4 854	-1 016	-17,3
Kurināmā gāze	5 861	4 630	-1 231	-21,0
Citi	225	86	-139	-61,8

### 1.2. Pamatdati par naftas produktu (degvielas) NODOŠANU PATĒRĪNAM

Naftas produktu (degvielas)	2022.gada 6 mēneši	2023.gada 6 mēneši	Starpība	Izmaiņas %
<b>Nodots patēriņam (t), tai skaitā</b>	<b>183 591</b>	<b>238 370</b>	<b>54 779</b>	<b>29,8</b>
Benzīns	5 495	22 346	16 851	-
Benzīns bio	15 290	2 260	-13 030	-85,2
Dīzeļdegviela*	97 581	129 291	31 710	32,5
Biodīzeļdegviela (100%)	27	13	-14	-51,9
Dīzeļdegviela lauksaimniekiem**	6 591	10 615	4 024	61,1
Petroleja	27 646	25 439	-2 207	-8,0
Autogāze	9 626	9 600	-26	-0,3
Kurināmā gāze	13 023	31 373	18 350	-
Degvielaļļa	1 717	1 389	-328	-19,1
Citi	6 595	6 044	-551	-8,4

**2. Naftas produktu (degvielas) KOPEJĀ REALIZĀCIJA (2.1.+2.2.+2.3.+2.4)**

Naftas produktu (degvielas)	2022.gada 6 mēneši	2023.gada 6 mēneši	Starpība	Izmaiņas %
<b>Kopā (t), tai skaitā</b>	<b>646 100</b>	<b>677 427</b>	<b>31 327</b>	<b>4,8</b>
Benzīns	10 285	73 941	63 656	-
Benzīns bio	65 074	4 150	-60 924	-93,6
Biobenzīns (E85)	28	30	2	7,1
Dīzeļdegviela*	453 135	472 927	19 792	4,4
Biodīzeļdegviela (100%)	58	49	-9	-15,5
Dīzeļdegviela lauksaimniekiem**	46 585	42 531	-4 054	-8,7
Petroleja	27 679	25 465	-2 214	-8,0
Autogāze	15 867	14 654	-1 213	-7,6
Kurināmā gāze	18 875	35 990	17 115	90,7
Degvielleļļa	1 697	1 414	-283	-16,7
Citi	6 817	6 276	-541	-7,9

**2.1. MAZUMTIRDZniecībā realizētā produkcija**

Naftas produktu (degvielas)	2022.gada 6 mēneši	2023.gada 6 mēneši	Starpība	Izmaiņas %
<b>Realizētā produkcija (t), tai skaitā</b>	<b>458 939</b>	<b>473 474</b>	<b>14 535</b>	<b>3,2</b>
Benzīns	9 401	72 583	63 182	-
Benzīns bio	64 891	4 143	-60 748	-93,6
Biobenzīns (E85)	28	30	2	7,1
Dīzeļdegviela*	359 284	374 073	14 789	4,1
Biodīzeļdegviela (100%)	24	29	5	20,8
Dīzeļdegviela lauksaimniekiem**	10 783	9 212	-1 571	-14,6
Autogāze	14 528	13 404	-1 124	-7,7

**2.2. LIETOTĀJIEM (vairumtirdzniecībā) realizētā produkcija**

Naftas produktu (degvielas)	2022.gada 6 mēneši	2023.gada 6 mēneši	Starpība	Izmaiņas %
<b>Realizētā produkcija (t), tai skaitā</b>	<b>160 418</b>	<b>168 868</b>	<b>8 450</b>	<b>5,3</b>
Benzīns	238	297	59	24,8
Benzīns bio	117	5	-112	-95,7
Dīzeļdegviela*	74 725	71 357	-3 368	-4,5
Biodīzeļdegviela (100%)	7	0	-7	-
Dīzeļdegviela lauksaimniekiem**	35 802	33 319	-2 483	-6,9
Petroleja	27 631	25 447	-2 184	-7,9
Autogāze	1 151	1 074	-77	-6,7
Kurināmā gāze	18 858	35 867	17 009	90,2
Degvielleļļa	1 697	1 414	-283	-16,7
Citi	192	88	-104	-54,2

**2.3. MARKĒTĀS dīzeļdegvielas realizācija (t.sk. bio vismaz 5%)**

Naftas produktu (degvielas)	2022.gada 6 mēneši	2023.gada 6 mēneši	Starpība	Izmaiņas %
<b>Kopā (t), tai skaitā</b>	<b>17 080</b>	<b>25 699</b>	<b>8 619</b>	<b>50,5</b>
- Fiziskām personām	1 575	1 499	-76	-4,8
- Juridiskām personām	9 073	18 024	8 951	98,7
- Kuģu apgāde	3 925	3 794	-131	-3,3
- Izmantošanai brīvistās un brīvajās zonās	2 507	2 382	-125	-5,0

**2.4. Naftas produktu (degvielas) izlietojums savam patēriņam, citiem mērķiem**

Naftas produktu (degvielas)	2022.gada 6 mēneši	2023.gada 6 mēneši	Starpība	Izmaiņas %
<b>Realizētā produkcija (t), tai skaitā</b>	<b>9 663</b>	<b>9 386</b>	<b>-277</b>	<b>-2,9</b>
Benzīns	646	1 061	415	64,2
Benzīns bio	66	2	-64	-97,0
Dīzeļdegviela*	2 046	1 798	-248	-12,1
Biodīzeļdegviela (100%)	27	20	-7	-25,9
Petroleja	48	18	-30	-62,5
Autogāze	188	176	-12	-6,4
Kurināmā gāze	17	123	106	-
Citi	6 625	6 188	-437	-6,6

**3. Pamatdati par naftas produktu (degvielas) nosūtīšanu atliktajā nodokļu maksāšanas režīmā**  
(t.sk. izlaists patēriņam, pēc tam nosūtīts) (4.1. Nosūtīts uz citu ES dalībvalsti+ 4.2. Eksportēts)

Naftas produktu (degvielas)	2022.gada 6 mēneši	2023.gada 6 mēneši	Starpība	Izmaiņas %
<b>Kopā (t), tai skaitā</b>	<b>260 527</b>	<b>331 726</b>	<b>71 199</b>	<b>27,3</b>
Benzīns	791	8 054	7 263	-
Benzīns bio	11 155	62	-11 093	-99,4
Dīzeļdegviela*	65 819	56 042	-9 777	-14,9
Biodīzeļdegviela (100%)	71 641	82 170	10 529	14,7
Petroleja	1 023	1 995	972	95,0
Sašķīdinātā naftas gāze	80 472	155 402	74 930	93,1
Citi	29 626	28 001	-1 625	-5,5

**3.1. Nosūtīts uz citu ES dalībvalsti**

Naftas produktu (degvielas)	2022.gada 6 mēneši	2023.gada 6 mēneši	Starpība	Izmaiņas %
<b>Nosūtīts citai ES dalībvalstij (t), tai skaitā</b>	<b>226 416</b>	<b>249 283</b>	<b>22 867</b>	<b>10,1</b>
Benzīns	318	451	133	41,8
Benzīns bio	10 852	62	-10 790	-99,4
Dīzeļdegviela*	45 206	23 463	-21 743	-48,1
Biodīzeļdegviela (100%)	71 640	82 170	10 530	14,7
Petroleja	674	1 481	807	-
Sašķīdinātā naftas gāze	68 129	113 679	45 550	66,9
Citi	29 597	27 977	-1 620	-5,5

**3.2. Eksportēts**

Naftas produktu (degvielas)	2022.gada 6 mēneši	2023.gada 6 mēneši	Starpība	Izmaiņas %
<b>Eksportam (t), tai skaitā</b>	<b>34 111</b>	<b>82 443</b>	<b>48 332</b>	<b>-</b>
Benzīns	473	7 603	7 130	-
Benzīns bio	303	0	-303	-
Dīzeļdegviela*	20 613	32 579	11 966	58,1
Biodīzeļdegviela (100%)	1	0	-1	-
Sašķīdinātā naftas gāze	12 343	41 723	29 380	-
Petroleja	349	514	165	47,3
Citi	29	24	-5	-17,2

\* t.sk. dīzeļdegviela bio, marķētā dīzeļdegviela, marķētā dīzeļdegviela bio

\*\* t.sk. dīzeļdegviela lauksaimniekiem bio

## NAFTAS PRODUKTU (DEGVIELAS) APRĪTE 2023.gada jūnijs

### 1. Pamatdati par naftas produktu (degvielas) kopējo NODOŠANU PATĒRĪŅAM (1.1.Ražots un nodots patēriņam +1.2.nodots patēriņam)

Naftas produktu (degvielas)	2022.gada jūnijs	2023.gada jūnijs	Starpība	Izmaiņas %
<b>Nodots patēriņam (t), tai skaitā</b>	<b>109 363</b>	<b>116 159</b>	<b>6 796</b>	<b>6,2</b>
Benzīns	2 198	14 982	12 784	-
Benzīns bio	12 661	440	-12 221	-96,5
Biobenzīns (E85)	14	15	1	7,1
Dīzeļdegviela*	72 254	77 157	4 903	6,8
Biodīzeļdegviela (100%)	4	0	-4	-
Dīzeļdegviela lauksaimniekiem**	10 212	11 627	1 415	13,9
Petroleja	5 443	5 125	-318	-5,8
Autogāze	2 844	2 563	-281	-9,9
Kurināmā gāze	2 610	3 578	968	37,1
Degvielaļļa	245	51	-194	-79,2
Citi	878	621	-257	-29,3

### 1.1. Pamatdati par naftas produktu (degvielas) RAŽOŠANU (naftas produktu (degvielas) ražošana, sajaukšana, apstrāde, pārstrāde un fusēšana)

Naftas produktu (degvielas)	2022.gada jūnijs	2023.gada jūnijs	Starpība	Izmaiņas %
<b>Saražots (t), tai skaitā</b>	<b>105 919</b>	<b>100 598</b>	<b>-5 321</b>	<b>-5,0</b>
Benzīns	1 053	10 317	9 264	-
Benzīns bio	11 782	0	-11 782	-
Biobenzīns (E85)	14	15	1	7,1
Dīzeļdegviela*	81 688	70 548	-11 140	-13,6
Biodīzeļdegviela (100%)	6 389	10 454	4 065	63,6
Petroleja	153	6	-147	-96,1
Sašķidrinātā naftas gāze	3 148	1 687	-1 461	-46,4
Citi	1 692	7 571	5 879	-
<b>Nodots patēriņam (t), tai skaitā</b>	<b>83 747</b>	<b>75 206</b>	<b>-8 541</b>	<b>-10,2</b>
Benzīns	1 044	10 234	9 190	-
Benzīns bio	9 641	0	-9 641	-
Biobenzīns (E85)	0	15	15	-
Dīzeļdegviela*	62 555	54 971	-7 584	-12,1
Dīzeļdegviela lauksaimniekiem**	8 707	8 550	-157	-1,8
Petroleja	2	6	4	-
Autogāze	1 084	785	-299	-27,6
Kurināmā gāze	689	636	-53	-7,7
Citi	25	9	-16	-64,0

### 1.2. Pamatdati par naftas produktu (degvielas) NODOŠANU PATĒRĪŅAM

Naftas produktu (degvielas)	2022.gada jūnijs	2023.gada jūnijs	Starpība	Izmaiņas %
<b>Nodots patēriņam (t), tai skaitā</b>	<b>25 602</b>	<b>40 953</b>	<b>15 351</b>	<b>60,0</b>
Benzīns	1 154	4 748	3 594	-
Benzīns bio	3 020	440	-2 580	-85,4
Dīzeļdegviela*	9 699	22 186	12 487	-
Biodīzeļdegviela (100%)	4	0	-4	-
Dīzeļdegviela lauksaimniekiem**	1 505	3 077	1 572	-
Petroleja	5 441	5 119	-322	-5,9
Autogāze	1 760	1 778	18	1,0
Kurināmā gāze	1 921	2 942	1 021	53,1
Degvielaļļa	245	51	-194	-79,2
Citi	853	612	-241	-28,3

**2. Naftas produktu (degvielas) KOPEJĀ REALIZĀCIJA (2.1.+2.2.+2.3.+2.4)**

Naftas produktu (degvielas)	2022.gada jūnijs	2023.gada jūnijs	Starpība	Izmaiņas %
<b>Kopā (t), tai skaitā</b>	<b>110 376</b>	<b>116 957</b>	<b>6 581</b>	<b>6,0</b>
Benzīns	2 090	14 777	12 687	-
Benzīns bio	12 819	468	-12 351	-96,3
Biobenzīns (E85)	7	6	-1	-14,3
Dīzeļdegviela*	72 761	77 826	5 065	7,0
Biodīzeļdegviela (100%)	9	12	3	33,3
Dīzeļdegviela lauksaimniekiem**	10 515	11 867	1 352	12,9
Petroleja	5 445	5 131	-314	-5,8
Autogāze	3 007	2 621	-386	-12,8
Kurināmā gāze	2 610	3 576	966	37,0
Degviela	245	51	-194	-79,2
Citi	868	622	-246	-28,3

**2.1. MAZUMTIRDZNIECĪBĀ realizētā produkcija**

Naftas produktu (degvielas)	2022.gada jūnijs	2023.gada jūnijs	Starpība	Izmaiņas %
<b>Realizētā produkcija (t), tai skaitā</b>	<b>79 325</b>	<b>84 259</b>	<b>4 934</b>	<b>6,2</b>
Benzīns	1 853	14 437	12 584	-
Benzīns bio	12 786	468	-12 318	-96,3
Biobenzīns (E85)	7	6	-1	-14,3
Dīzeļdegviela*	59 282	64 232	4 950	8,3
Biodīzeļdegviela (100%)	5	6	1	20,0
Dīzeļdegviela lauksaimniekiem**	2 598	2 683	85	3,3
Autogāze	2 794	2 427	-367	-13,1

**2.2. LIETOTĀJIEM (vairumtirdzniecībā) realizētā produkcija**

Naftas produktu (degvielas)	2022.gada jūnijs	2023.gada jūnijs	Starpība	Izmaiņas %
<b>Realizētā produkcija (t), tai skaitā</b>	<b>27 869</b>	<b>29 848</b>	<b>1 979</b>	<b>7,1</b>
Benzīns	61	59	-2	-3,3
Benzīns bio	21	0	-21	-
Dīzeļdegviela*	11 376	11 684	308	2,7
Dīzeļdegviela lauksaimniekiem**	7 917	9 184	1 267	16,0
Petroleja	5 441	5 125	-316	-5,8
Autogāze	183	164	-19	-10,4
Kurināmā gāze	2 607	3 572	965	37,0
Degviela	245	51	-194	-79,2
Citi	18	9	-9	-50,0

**2.3. MARĶĒTĀS dīzeļdegvielas realizācija (t.sk. bio vismaz 5%)**

Naftas produktu (degvielas)	2022.gada jūnijs	2023.gada jūnijs	Starpība	Izmaiņas %
<b>Kopā (t), tai skaitā</b>	<b>1 813</b>	<b>1 687</b>	<b>-126</b>	<b>-6,9</b>
- Fiziskām personām	137	87	-50	-36,5
- Juridiskām personām	890	870	-20	-2,2
- Kuģu apgāde	412	407	-5	-1,2
- Izmantošanai brīvistās un brīvajās zonās	374	323	-51	-13,6

**2.4. Naftas produktu (degvielas) izlietojums savam patēriņam, citiem mērķiem**

Naftas produktu (degvielas)	2022.gada jūnijs	2023.gada jūnijs	Starpība	Izmaiņas %
<b>Realizētā produkcija (t), tai skaitā</b>	<b>1 369</b>	<b>1 163</b>	<b>-206</b>	<b>-15,0</b>
Benzīns	176	281	105	59,7
Benzīns bio	12	0	-12	-
Dīzeļdegviela*	290	223	-67	-23,1
Biodīzeļdegviela (100%)	4	6	2	50,0
Petroleja	4	6	2	50,0
Autogāze	30	30	0	-
Kurināmā gāze	3	4	1	33,3
Citi	850	613	-237	-27,9



**3. Pamatdati par naftas produktu (degvielas) nosūtīšanu atliktajā nodokļu maksāšanas režīmā**  
(t.sk. izlaists patēriņam, pēc tam nosūtīts) (4.1. Nosūtīts uz citu ES dalībvalsti+ 4.2. Eksportēts)

Naftas produktu (degvielas)	2022.gada jūnijs	2023.gada jūnijs	Starpība	Izmaiņas %
<b>Kopā (t), tai skaitā</b>	<b>44 862</b>	<b>63 102</b>	<b>18 240</b>	<b>40,7</b>
Benzīns	492	1 696	1 204	-
Benzīns bio	2 372	0	-2 372	-
Dīzeļdegviela*	19 062	8 530	-10 532	-55,3
Biodīzeļdegviela (100%)	9 147	17 094	7 947	86,9
Sašķīdinātā naftas gāze	11 965	27 994	16 029	-
Citi	1 658	7 718	6 060	-

**3.1. Nosūtīts uz citu ES dalībvalsti**

Naftas produktu (degvielas)	2022.gada jūnijs	2023.gada jūnijs	Starpība	Izmaiņas %
<b>Nosūtīts citai ES dalībvalstij (t), tai skaitā</b>	<b>32 657</b>	<b>56 319</b>	<b>23 662</b>	<b>72,5</b>
Benzīns	34	75	41	-
Benzīns bio	2 069	0	-2 069	-
Dīzeļdegviela*	7 704	4 595	-3 109	-40,4
Biodīzeļdegviela (100%)	9 147	17 094	7 947	86,9
Petroleja	80	0	-80	-
Sašķīdinātā naftas gāze	11 965	26 839	14 874	-
Citi	1 658	7 716	6 058	-

**3.2. Eksportēts**

Naftas produktu (degvielas)	2022.gada jūnijs	2023.gada jūnijs	Starpība	Izmaiņas %
<b>Eksportam (t), tai skaitā</b>	<b>12 205</b>	<b>6 783</b>	<b>-5 422</b>	<b>-44,4</b>
Benzīns	458	1 621	1 163	-
Benzīns bio	303	0	-303	-
Dīzeļdegviela*	11 358	3 935	-7 423	-65,4
Sašķīdinātā naftas gāze	0	1 155	1 155	-
Petroleja	86	70	-16	-18,6
Citi	0	2	2	-

\* t.sk. dīzeļdegviela bio, marķētā dīzeļdegviela , marķētā dīzeļdegviela bio

**Lielākie komersanti pēc patēriņam nodotā naftas  
produktu (degvielas) apjoma 2023.gada 6 mēnešos**

**Komersanta nosaukums**

- 1 NESTE LATVIJA SIA
- 2 CIRCLE K LATVIA SIA
- 3 PIRMAS SIA
- 4 ORLEN LATVIJA SIA
- 5 VIRŠI-A AS
- 6 EAST-WEST TRANSIT SIA
- 7 LATVIJAS PROPĀNA GĀZE SIA
- 8 ASTARTE-NAFTA SIA
- 9 STRAUJUPĪTE SIA
- 10 RDZ ENERGY SIA
- 11 BALTIC GROUND SERVICES LV SIA
- 12 GULFSTREAM OIL SIA
- 13 INTERGAZ SIA
- 14 LDZ RITOŠĀ SASTĀVA SERVISS SIA
- 15 INGRID A SIA

**Lielākie komersanti pēc mazumtirdzniecībā realizētā  
degvielas apjoma 2023.gada 6 mēnešos**

- 1 NESTE LATVIJA SIA
- 2 CIRCLE K LATVIA SIA
- 3 VIADA BALTIJA AS
- 4 VIRŠI-A AS
- 5 ASTARTE-NAFTA SIA
- 6 EAST-WEST TRANSIT SIA
- 7 KOOL LATVIJA SIA
- 8 LN DEGVIELA SIA
- 9 AUGSTCELTNE SIA
- 10 INGRIDA A SIA
- 11 VIRŠI F SIA
- 12 DUS P5 SIA
- 13 LATVIJAS PROPĀNA GĀZE SIA
- 14 D A3 SIA
- 15 LŪCIJA SIA