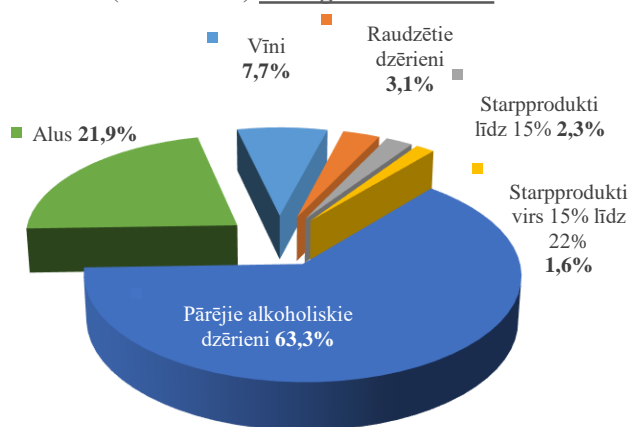


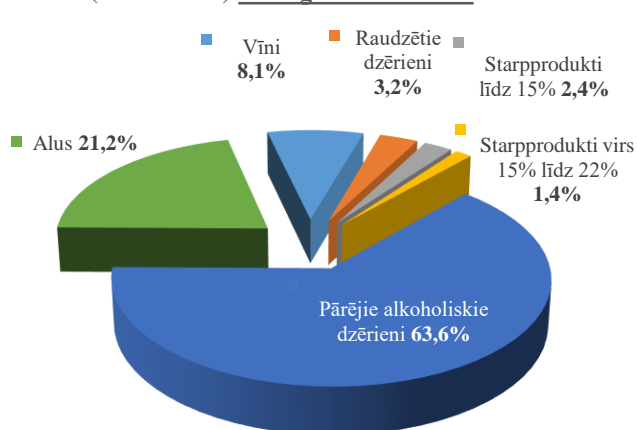
**Aprēķinātā akcīzes nodokļa struktūra par alkoholiskajiem dzērieniem (tūkst. EUR)
2023.gada 6 mēnešos**

Alkoholisko dzērienu grupa	2022.gada 6 mēnešos	2023.gada 6 mēnešos	Izmaiņa	
			tūkst. EUR	%
Vīns	9 354	9 792	438	4,7
Raudzētie dzērieni	3 837	3 930	93	2,4
Starpprodukti līdz 15 tilpumprocentiem	2 818	2 946	128	4,6
Starpprodukti virs 15 līdz 22 tilpumprocentiem	1 986	1 731	-255	-12,8
Pārējie alkoholiskie dzērieni	77 268	76 976	-292	-0,4
Alus	26 714	25 684	-1 029	-3,9
Kopā	121 976	121 059	-917	-0,8

Aprēķinātā akcīzes nodokļa struktūra*
(% no EUR) 2022.gada 6 mēnešos



Aprēķinātā akcīzes nodokļa struktūra*
(% no EUR) 2023.gada 6 mēnešos



**Aprēķinātā akcīzes nodokļa struktūra par alkoholiskajiem dzērieniem (tūkst. EUR)
2023.gada jūnijā**

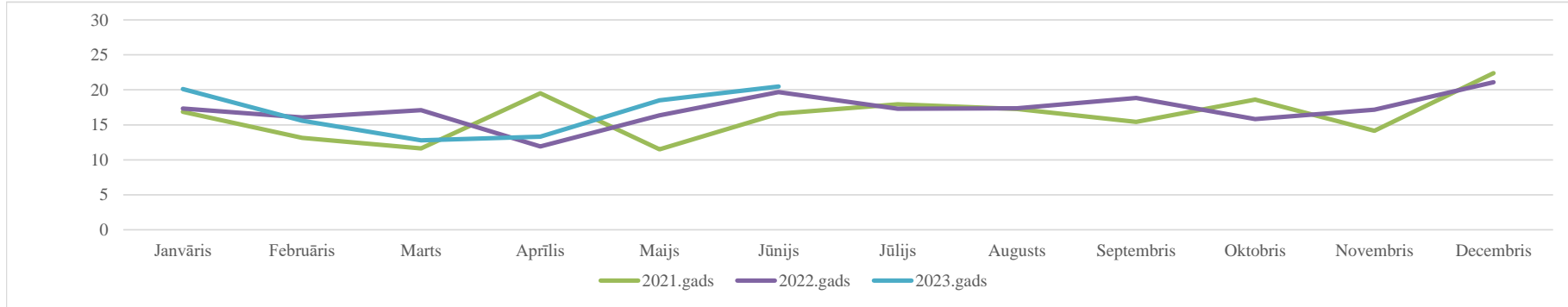
Alkoholisko dzērienu grupa	2022.gada jūnijs	2023.gada jūnijs	Izmaiņa	
			tūkst. EUR	%
Vīns	2 004	1 964	-40	-2,0
Raudzētie dzērieni	1 001	962	-40	-4,0
Starpprodukti līdz 15 tilpumprocentiem	474	501	27	5,7
Starpprodukti virs 15 līdz 22 tilpumprocentiem	397	229	-168	-42,4
Pārējie alkoholiskie dzērieni	14 321	13 317	-1 005	-7,0
Alus	6 627	6 678	50	0,8
Kopā	24 825	23 650	-1 175	-4,7

* Pamatojoties uz Akcīzes nodokļa deklarācijās aprēķināto akcīzes nodokli

Iekasētais akcīzes nodoklis par alkoholiskajiem dzērieniem (neskaitot alu)

Pēc Valsts kases datiem (milj. EUR)

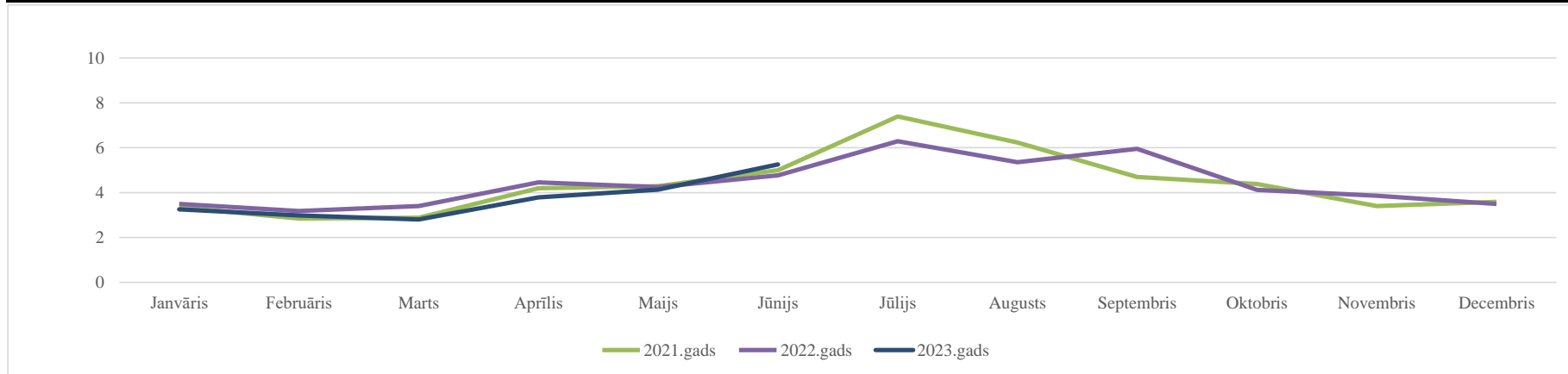
Periods	Janvāris	Februāris	Marts	Aprīlis	Maijs	Jūnijs	Jūlijs	Augusts	Septembris	Oktobris	Novembris	Decembris	6 mēnešos
2021.gads	16,9	13,1	11,6	19,5	11,5	16,6	17,9	17,3	15,4	18,6	14,2	22,4	89,2
2022.gads	17,3	16,0	17,1	11,9	16,3	19,7	17,3	17,4	18,8	15,8	17,2	21,1	98,4
2023.gads	20,1	15,6	12,8	13,3	18,5	20,5							100,8
Izmaiņa 2023/2022	16,0%	-2,8%	-25,2%	11,6%	13,1%	4,1%	-	-	-	-	-	-	2,4%



Iekasētais akcīzes nodoklis par alu

Pēc Valsts kases datiem (tūkst. EUR)

Periods	Janvāris	Februāris	Marts	Aprīlis	Maijs	Jūnijs	Jūlijs	Augusts	Septembris	Oktobris	Novembris	Decembris	6 mēnešos
2021.gads	3,3	2,8	2,9	4,2	4,3	5,0	7,4	6,2	4,7	4,4	3,4	3,6	22,5
2022.gads	3,5	3,2	3,4	4,5	4,3	4,8	6,3	5,3	6,0	4,1	3,9	3,5	23,5
2023.gads	3,3	3,0	2,8	3,8	4,1	5,3							22,2
Izmaiņa 2023/2022	-6,9%	-6,0%	-17,5%	-14,9%	-2,7%	10,3%	-	-	-	-	-	-	-5,6%



Akcīzes nodokļa likmju izmaiņas alkoholiskajiem dzērieniem (EUR)

		2017.gada 1.marts	2018.gada 1.marts	2019.gada 1.marts	2019.gada 1.augusts	2020.gada 1.marts	2021.gada 1.marts	2022.gada 1.jūlijs*
Raudzētie dzērieni līdz 6°	(100 l)	64	64	64	64	64	64	64
Raudzētie dzērieni virs 6°	(100 l)	78	92	101	101	106	111	111
Vīns	(100 l)							
Starpprodukti līdz 15°	(100 l)							
Starpprodukti no 15° līdz 22°	(100 l)	130	150	168	168	176	185	185
Pārējie alkoholiskie dzērieni	(100 l a/a)	1450	1670	1840	1564	1642	1724	1724
Alus	(100 l)	4,50 EUR par katru tilpumprocentu, bet ne mazāk kā 8,2 EUR par 100 litriem	6,80 EUR par katru tilpumprocentu, bet ne mazāk kā 12,5 EUR par 100 litriem	7,40 EUR par katru tilpumprocentu, bet ne mazāk kā 13,60 EUR par 100 litriem	7,40 EUR par katru tilpumprocentu, bet ne mazāk kā 13,60 EUR par 100 litriem	7,80 EUR par katru tilpumprocentu, bet ne mazāk kā 14,40 EUR par 100 litriem	8,20 EUR par katru tilpumprocentu, bet ne mazāk kā 15,20 EUR par 100 litriem	8,20 EUR par katru tilpumprocentu, bet ne mazāk kā 15,20 EUR par 100 litriem
		Mazajās alus darītavās**						
		2,25 EUR par katru tilpumprocentu, bet ne mazāk kā 8,2 EUR par 100 litriem	3,40 EUR par katru tilpumprocentu, bet ne mazāk kā 12,5 EUR par 100 litriem	3,70 EUR par katru tilpumprocentu, bet ne mazāk kā 13,60 EUR par 100 litriem	3,70 EUR par katru tilpumprocentu, bet ne mazāk kā 13,60 EUR par 100 litriem	3,90 EUR par katru tilpumprocentu, bet ne mazāk kā 14,40 EUR par 100 litriem	4,10 EUR par katru tilpumprocentu, bet ne mazāk kā 15,20 EUR par 100 litriem	

* No 2022.gada 1.jūlija iespējams piemērot 50% likmi atbilstoši likuma "Par akcīzes nodokli" noteiktajam, ja ir saņemts VID izsniegts sīkražotāja sertifikāts. Ja ir saņemts sīkražotāja sertifikāts, alum samazināto likmi piemēro par viena kalendārā gada laikā saražotajiem 10 tūkstošiem hektoltriem alus.

** Mazajās alus darītavās saražotajam alum piemēro samazināto likmi par viena kalendārā gada laikā saražotajiem pirmajiem 10 tūkstošiem hektoltriem alus.

Piemēram:

par 1 litru:	ar alkohola saturu	Akcīzes nodoklis (no 01.03.2017.)	Akcīzes nodoklis (no 01.03.2018.)	Akcīzes nodoklis (no 01.03.2019.)	Akcīzes nodoklis (no 01.08.2019.)	Akcīzes nodoklis (no 01.03.2020.)	Akcīzes nodoklis (no 01.03.2021.)	Akcīzes nodoklis (no 01.07.2022.)
dabīgā vīna		0,78	0,92	1,01	1,01	1,06	1,11	1,11
raudzētā dzēriena	virs 6°	0,78	0,92	1,01	1,01	1,06	1,11	1,11
	līdz 6° (ieskaitot)	0,64	0,64	0,64	0,64	0,64	0,64	0,64
stiprinātā vīna	20°	1,30	1,50	1,68	1,68	1,76	1,85	1,85
degvīna	40°	5,80	6,68	7,36	6,26	6,57	6,90	6,90
alkoholiskā kokteiļa	5°	0,73	0,84	0,92	0,78	0,82	0,86	0,86
alus	5°	0,23	0,34	0,37	0,37	0,39	0,41	0,41

**ALKOHOLISKO DZĒRIENU
(neskaitot alu) APRĪTE
2023.gada 6 mēnešos**

1. Pamatdati par alkoholisko dzērienu aprīti Latvijā

Alkoholiskie dzērieni:		2022.gada 6 mēnešos	2023.gada 6 mēnešos	Starpība	Izmaiņas %
Nodots patēriņam Latvijā*	dal	3 087 972	3 129 529	41 557	1,3
	dal a/a	639 248	641 650	2 402	0,4
Alkoholiskie kokteiļi	dal	188 982	188 354	-627	-0,3
Citi alkoholiskie dzērieni**	dal	316 207	328 821	12 614	4,0
Degvīns	dal	567 910	567 643	-267	-0,0
Dzirkstošais vīns	dal	231 969	261 343	29 374	12,7
Konjaks, brendijs	dal	134 396	135 522	1 126	0,8
Liķieris	dal	66 367	71 457	5 090	7,7
Raudzētie dzērieni***	dal	688 485	700 580	12 096	1,8
Stiprinātie vīni	dal	111 441	95 900	-15 541	-13,9
Vīns	dal	654 162	657 355	3 194	0,5
Viskijs	dal	128 053	122 551	-5 502	-4,3
Saražots Latvijā	dal	2 877 069	2 540 627	-336 442	-11,7
	dal a/a	854 909	740 396	-114 513	-13,4
Vīni	dal	70 812	68 708	-2 104	-3,0
Raudzētie dzērieni līdz 6%	dal	317 648	289 300	-28 347	-8,9
Raudzētie dzērieni virs 6%	dal	30 774	25 285	-5 489	-17,8
Starpprodukti līdz 15%	dal	193 372	199 840	6 468	3,3
Starpprodukti virs 15 līdz 22%	dal	7 592	8 760	1 168	15,4
Pārējie alkoholiskie dzērieni	dal	2 256 872	1 948 734	-308 138	-13,7
Ievests, importēts Latvijā	dal	7 873 167	10 819 670	2 946 503	37,4
Vīni	dal	4 266 688	5 367 659	1 100 971	25,8
Raudzētie dzērieni līdz 6%	dal	217 923	211 984	-5 939	-2,7
Raudzētie dzērieni virs 6%	dal	256 380	242 059	-14 321	-5,6
Starpprodukti līdz 15%	dal	458 027	874 091	416 064	90,8
Starpprodukti virs 15 līdz 22%	dal	150 249	217 153	66 904	44,5
Pārējie alkoholiskie dzērieni	dal	2 523 900	3 906 725	1 382 825	54,8

* Latvijā ražotā un no citām valstīm ievestā alkohola apjoms, kas nodots patēriņam Latvijā, samaksājot akcīzes nodokli

** Rums, tekila, melnais balzams, u.c.

*** Visi pārējie raudzētie dzērieni, piemēram sidri, neskaitot vīnogu vīnus un alu

2. Pamatdati par alkoholisko dzērienu IZVEŠANU no Latvijas****

Alkoholiskie dzērieni:		2022.gada 6 mēnešos	2023.gada 6 mēnešos	Starpība	Izmaiņas %
Kopumā izvests no Latvijas	dal	7 911 122	10 489 995	2 578 873	32,6
Vīni	dal	4 006 893	4 879 026	872 134	21,8
Raudzētie dzērieni līdz 6%	dal	196 304	182 546	-13 758	-7,0
Raudzētie dzērieni virs 6%	dal	110 290	99 265	-11 024	-10,0
Starpprodukti līdz 15%	dal	352 118	793 245	441 127	-
Starpprodukti virs 15 līdz 22%	dal	50 892	141 398	90 507	-
Pārējie alkoholiskie dzērieni	dal	3 194 626	4 394 513	1 199 888	37,6

3.1. Nosūtīts uz citu ES dalībvalsti

Alkoholiskie dzērieni:		2022.gada 6 mēnešos	2023.gada 6 mēnešos	Starpība	Izmaiņas %
Nosūtīts uz citu ES dalībvalsti kopā	dal	1 250 108	1 226 967	-23 141	-1,9
Vīni	dal	162 813	164 494	1 681	1,0
Raudzētie dzērieni līdz 6%	dal	113 852	112 748	-1 104	-1,0
Raudzētie dzērieni virs 6%	dal	6 001	5 644	-357	-6,0
Starpprodukti līdz 15%	dal	1 994	7 101	5 107	-
Starpprodukti virs 15 līdz 22%	dal	2 273	1 169	-1 104	-48,6
Pārējie alkoholiskie dzērieni	dal	963 175	935 811	-27 364	-2,8

3.2. Eksportēts

Alkoholiskie dzērieni:		2022.gada 6 mēnešos	2023.gada 6 mēnešos	Starpība	Izmaiņas %
Eksportēts kopā	dal	6 661 014	9 263 027	2 602 013	39,1
Vīni	dal	3 844 080	4 714 532	870 452	22,6
Raudzētie dzērieni līdz 6%	dal	82 452	69 797	-12 654	-15,3
Raudzētie dzērieni virs 6%	dal	104 288	93 621	-10 667	-10,2
Starpprodukti līdz 15%	dal	350 124	786 145	436 020	-
Starpprodukti virs 15 līdz 22%	dal	48 619	140 229	91 611	-
Pārējie alkoholiskie dzērieni	dal	2 231 451	3 458 702	1 227 251	55,0

**** Latvijā ražotā un no citām valstīm ievestā alkohola apjoms, kas izvests no valsts

ALUS APRĪTE
2023.gada 6 mēnešos

1.tabula

		2022.gada 6 mēnešos	2023.gada 6 mēnešos	Starpība	Izmaiņas %
Nodots patēriņam Latvijā*	dal	6 807 843	6 587 395	-220 448	-3,2
	dal a/a	343 573	332 312	-11 261	-3,3
Saražots Latvijā	dal	4 514 844	4 125 633	-389 210	-8,6
	dal a/a	238 927	209 502	-29 425	-12,3
Ievests, importēts Latvijā	dal	4 811 037	5 695 732	884 695	18,4
Kopumā alus izvests no Latvijas**	dal	2 187 628	2 800 166	612 538	28,0
t.sk. uz trešajām valstīm	dal	851 063	1 891 334	1 040 271	-
t.sk. uz ES dalībvalstīm	dal	1 336 565	908 832	-427 732	-32,0

* Latvijā ražotā un no citām valstīm ievestā alus apjoms, kas nodots patēriņam Latvijā, samaksājot akcīzes nodokli

** Latvijā ražotā un no citām valstīm ievestā alus apjoms, kas izvests no valsts

SPIRTA APRĪTE
2023.gada 6 mēnešos

2.tabula

		2022.gada 6 mēnešos	2023.gada 6 mēnešos	Starpība	Izmaiņas %
Spirts (dal a/a)					
Saražots		232 532	430 580	198 048	85,2
t.sk. etilspirts		232 532	430 580	198 048	85,2
t.sk.dehidratētais spirts		0	0	0	-
Ievests etilspirts no citām valstīm		867 472	533 749	-333 723	-38,5
Realizēts Latvijā		73 595	228 100	154 505	-
t.sk. alkoh.dzērienu ražotājiem		8 496	107 285	98 789	-
t.sk. patērētājiem		17 569	19 134	1 566	8,9
t.sk. denaturēšanai		47 530	101 680	54 150	-
Izlietots alk. dz. ražošanā		709 141	605 866	-103 275	-14,6
Izvests uz ES dalībvalstīm, eksportēts		262 129	212 565	-49 564	-18,9
t.sk. etilspirts		262 129	212 565	-49 564	-18,9
t.sk.dehidratētais spirts		0	0	0	-
Spirtu saturošas izejvielas*** (dal a/a)					
Saņemts no Latvijas komersantiem		536	613	77	14,4
Ievestas no ES, importētas		141 449	58 907	-82 542	-58,4
Izlietotas alk.dz. ražošanā		133 666	122 416	-11 250	-8,4

*** Vīnmateriāls, konjaku spirts, aromatizatori, ekstrakti, degvīns, u.c.

**ALKOHOLISKO DZĒRIENU
(neskaitot alu) APRĪTE
2023.gada jūnijs**

1. Pamatdati par alkoholisko dzērienu aprīti Latvijā

Alkoholiskie dzērieni:		2022.gada jūnijs	2023.gada jūnijs	Starpība	Izmaiņas %
Nodots patēriņam Latvijā*	dal	638 858	618 739	-20 119	-3,1
	dal a/a	122 510	118 890	-3 620	-3,0
Alkoholiskie kokteiļi	dal	35 293	39 449	4 156	11,8
Citi alkoholiskie dzērieni**	dal	70 659	59 569	-11 090	-15,7
Degvīns	dal	101 100	101 054	-46	-0,0
Dzirkstošais vīns	dal	55 388	53 635	-1 753	-3,2
Konjaks, brendijs	dal	25 383	22 909	-2 474	-9,7
Liķieris	dal	12 791	12 016	-775	-6,1
Raudzētie dzērieni***	dal	158 435	160 969	2 535	1,6
Stiprinātie vīni	dal	22 556	12 717	-9 840	-43,6
Vīns	dal	133 631	132 540	-1 091	-0,8
Viskijs	dal	23 622	23 880	259	1,1
Saražots Latvijā	dal	510 029	512 135	2 105	0,4
	dal a/a	141 051	149 182	8 131	5,8
Vīni	dal	15 223	17 159	1 936	12,7
Raudzētie dzērieni līdz 6%	dal	78 585	71 429	-7 156	-9,1
Raudzētie dzērieni virs 6%	dal	5 226	2 979	-2 247	-43,0
Starpprodukti līdz 15%	dal	45 826	30 955	-14 871	-32,5
Starpprodukti virs 15 līdz 22%	dal	24	10	-14	-59,5
Pārējie alkoholiskie dzērieni	dal	365 147	389 604	24 457	6,7
Ievests, importēts Latvijā	dal	1 486 011	1 753 205	267 194	18,0
Vīni	dal	808 963	926 281	117 319	14,5
Raudzētie dzērieni līdz 6%	dal	42 260	51 407	9 148	21,6
Raudzētie dzērieni virs 6%	dal	29 644	43 922	14 278	48,2
Starpprodukti līdz 15%	dal	151 566	195 833	44 267	29,2
Starpprodukti virs 15 līdz 22%	dal	37 299	26 707	-10 592	-28,4
Pārējie alkoholiskie dzērieni	dal	416 279	509 054	92 775	22,3

* Latvijā ražotā un no citām valstīm ievestā alkohola apjoms, kas nodots patēriņam Latvijā, samaksājot akcīzes nodokli

** Rums, tekila, melnais balzams, u.c.

*** Visi pārējie raudzētie dzērieni, piemēram sidri, neskaitot vīnogu vīnus un alu

2. Pamatdati par alkoholisko dzērienu IZVEŠANU no Latvijas****

Alkoholiskie dzērieni:		2022.gada jūnijs	2023.gada jūnijs	Starpība	Izmaiņas %
Kopumā izvests no Latvijas	dal	1 496 559	1 872 343	375 784	25,1
Vīni	dal	665 844	803 602	137 758	20,7
Raudzētie dzērieni līdz 6%	dal	43 443	44 767	1 324	3,0
Raudzētie dzērieni virs 6%	dal	17 330	13 386	-3 944	-22,8
Starpprodukti līdz 15%	dal	214 155	212 783	-1 372	-0,6
Starpprodukti virs 15 līdz 22%	dal	25 344	9 146	-16 197	-63,9
Pārējie alkoholiskie dzērieni	dal	530 443	788 658	258 216	48,7

3.1. Nosūtīts uz citu ES dalībvalsti

Alkoholiskie dzērieni:		2022.gada jūnijs	2023.gada jūnijs	Starpība	Izmaiņas %
Nosūtīts uz citu ES dalībvalsti kopā	dal	302 773	282 404	-20 369	-6,7
Vīni	dal	33 838	23 892	-9 946	-29,4
Raudzētie dzērieni līdz 6%	dal	25 824	33 030	7 206	27,9
Raudzētie dzērieni virs 6%	dal	1 537	1 543	6	0,4
Starpprodukti līdz 15%	dal	227	241	14	6,1
Starpprodukti virs 15 līdz 22%	dal	179	108	-70	-39,2
Pārējie alkoholiskie dzērieni	dal	241 169	223 591	-17 579	-7,3

3.2. Eksportēts

Alkoholiskie dzērieni:		2022.gada jūnijs	2023.gada jūnijs	Starpība	Izmaiņas %
Eksportēts kopā	dal	1 193 785	1 589 939	396 154	33,2
Vīni	dal	632 006	779 710	147 704	23,4
Raudzētie dzērieni līdz 6%	dal	17 619	11 737	-5 882	-33,4
Raudzētie dzērieni virs 6%	dal	15 793	11 843	-3 950	-25,0
Starpprodukti līdz 15%	dal	213 929	212 543	-1 386	-0,6
Starpprodukti virs 15 līdz 22%	dal	25 165	9 038	-16 127	-64,1
Pārējie alkoholiskie dzērieni	dal	289 273	565 068	275 795	95,3

**** Latvijā ražotā un no citām valstīm ievestā alkohola apjoms, kas izvests no valsts

ALUS APRĪTE 2023.gada jūnijs

1.tabula

		2022.gada jūnijs	2023.gada jūnijs	Starpība	Izmaiņas %
Nodots patēriņam Latvijā*	dal	1 702 660	1 709 737	7 077	0,4
	dal a/a	84 922	85 567	645	0,8
Saražots Latvijā	dal	744 730	968 316	223 586	30,0
	dal a/a	37 428	48 789	11 362	30,4
Ievests, importēts Latvijā	dal	1 134 831	1 432 429	297 598	26,2
Kopumā alus izvests no Latvijas**	dal	487 222	637 028	149 806	30,7
t.sk. uz trešajām valstīm	dal	242 475	426 386	183 911	75,8
t.sk. uz ES dalībvalstīm	dal	244 747	210 642	-34 105	-13,9

* Latvijā ražotā un no citām valstīm ievestā alus apjoms, kas nodots patēriņam Latvijā, samaksājot akcīzes nodokli

** Latvijā ražotā un no citām valstīm ievestā alus apjoms, kas izvests no valsts

SPIRTA APRĪTE 2023.gada jūnijs

2.tabula

		2022.gada jūnijs	2023.gada jūnijs	Starpība	Izmaiņas %
Spirts (dal a/a)					
Saražots		6 161	53 437	47 276	-
t.sk. etilspirts		6 161	53 437	47 276	-
t.sk.dehidratētais spirts		0	0	0	-
Ievests etilspirts no citām valstīm		127 404	98 027	-29 377	-23,1
Realizēts Latvijā		1 834	48 149	46 315	-
t.sk. alkoh.dzērienu ražotājiem		40	22 819	22 779	-
t.sk. patērētājiem		876	2 900	2 024	-
t.sk. denaturēšanai		918	22 429	21 512	-
Izlietots alk. dz. ražošanā		125 597	116 072	-9 526	-7,6
Izvests uz ES dalībvalstīm, eksportēts		41 118	24 347	-16 771	-40,8
t.sk. etilspirts		41 118	116 072	74 954	-
t.sk.dehidratētais spirts		0	0	0	-
Spirtu saturošas izejvielas*** (dal a/a)					
Saņemts no Latvijas komersantiem		13	36	23	-
Ievestas no ES, importētas		7 825	14 911	7 086	90,6
Izlietotas alk.dz. ražošanā		14 282	29 012	14 731	-

*** Vīnmateriāls, konjaku spirts, aromatizatori, ekstrakti, degvīns, u.c.

**Lielākie komersanti* pēc patēriņam Latvijā nodotā
alkoholisko dzērienu (neskaitot alu) apjoma
2023.gada 6 mēnešos**

N.p.k.	Komersanta nosaukums
1	AMBER LATVIJAS BALZAMS AS
2	PRODIMPEKSS LOĢISTIKAS GRUPA SIA
3	CĒSU ALUS AS
4	BERLAT TRADING SIA
5	VIA 3L LATVIA SIA
6	LIVIKO SIA
7	TRIALTO LATVIA SIA
8	BALTIC LOGISTIC SOLUTIONS SIA
9	BERLAT GRUPA SIA
10	RIMI LATVIA SIA
11	MAXIMA LATVIJA SIA
12	MV GROUP DISTRIBUTION LV SIA
13	CIDO GRUPA SIA
14	ALDARIS AS
15	TABAKAS NAMS GRUPA SIA
16	TĀLBERGS SIA
17	VOLDEMĀRS SIA
18	EIROVĪNS SIA
19	BALTIC XL SIA
20	ATLAS SIA

**Lielākie komersanti* pēc patēriņam Latvijā nodotā
alus apjoma 2023.gada 6 mēnešos**

N.p.k.	Komersanta nosaukums
1	CĒSU ALUS AS
2	ALDARIS AS
3	CIDO GRUPA SIA
4	TĒRVETES AL AS
5	PRODIMPEKSS LOĢISTIKAS GRUPA SIA
6	LIDL LATVIJA SIA
7	VALMIERMUIŽAS ALUS SIA
8	BAUSKAS ALUS SIA
9	UŽAVAS ALUS SIA
10	ALUS NAMS SIA
11	LATVIJAS ALUS SIA
12	ILGEZEEM SIA
13	RITALEKS SIA
14	SANITEX SIA
15	VIA 3L LATVIA SIA
16	ABULA SIA
17	AMBER LATVIJAS BALZAMS AS
18	REFTRANS LOGISTICS SIA
19	KRĀSLAVAS AVOTS SIA
20	RIMI LATVIA SIA

* Lielākie komersanti, kas alkoholiskos dzērienus nodod patēriņam Latvijā, tas ir, alkoholisko dzērienu ražotāji un importētāji

Pielikumos apkopota informācija atbilstoši VID informācijas sistēmās iesniegtajiem dokumentiem uz datu apkopošanas brīdi.

Informācija turpmākajās publikācijās var tikt precizēta.