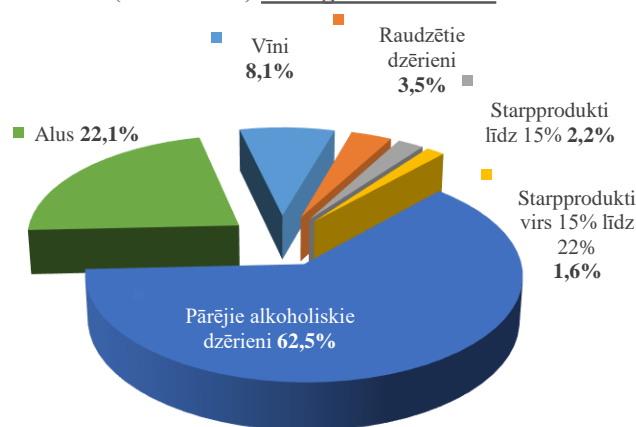


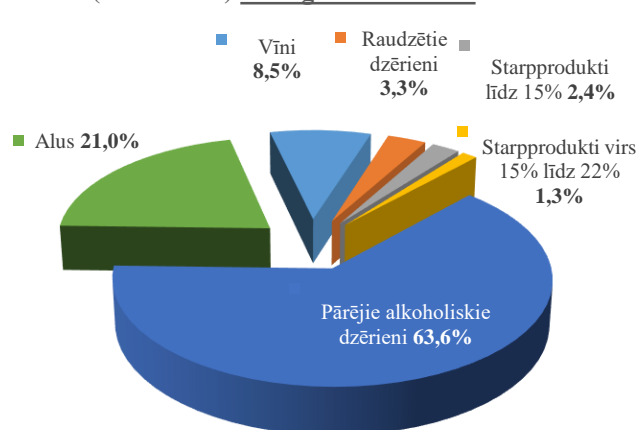
**Aprēķinātā akcīzes nodokļa struktūra par alkoholiskajiem dzērieniem (tūkst. EUR)
2023.gada 9 mēnešos**

Alkoholisko dzērienu grupa	2022.gada 9 mēnešos	2023.gada 9 mēnešos	Izmaiņa	
			tūkst. EUR	%
Vīns	15 341	15 841	500	3,3
Raudzētie dzērieni	6 640	6 095	-546	-8,2
Starpprodukti līdz 15 tilpumprocentiem	4 261	4 452	191	4,5
Starpprodukti virs 15 līdz 22 tilpumprocentiem	3 031	2 452	-579	-19,1
Pārējie alkoholiskie dzērieni	118 773	118 437	-336	-0,3
Alus	42 059	39 076	-2 983	-7,1
Kopā	190 106	186 353	-3 753	-2,0

Aprēķinātā akcīzes nodokļa struktūra*
(% no EUR) 2022.gada 9 mēnešos



Aprēķinātā akcīzes nodokļa struktūra*
(% no EUR) 2023.gada 9 mēnešos



**Aprēķinātā akcīzes nodokļa struktūra par alkoholiskajiem dzērieniem (tūkst. EUR)
2023.gada septembrī**

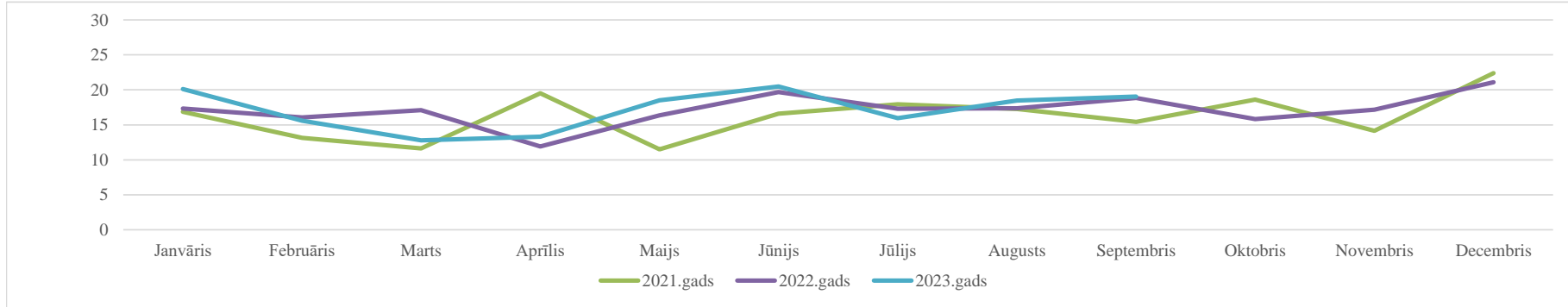
Alkoholisko dzērienu grupa	2022.gada septembris	2023.gada septembris	Izmaiņa	
			tūkst. EUR	%
Vīns	1 884	1 804	-80	-4,3
Raudzētie dzērieni	621	572	-49	-7,9
Starpprodukti līdz 15 tilpumprocentiem	446	490	44	9,7
Starpprodukti virs 15 līdz 22 tilpumprocentiem	350	265	-85	-24,3
Pārējie alkoholiskie dzērieni	14 144	12 810	-1 333	-9,4
Alus	4 145	3 772	-373	-9,0
Kopā	21 590	19 713	-1 878	-8,7

* Pamatojoties uz Akcīzes nodokļa deklarācijās aprēķināto akcīzes nodokli

Iekasētais akcīzes nodoklis par alkoholiskajiem dzērieniem (neskaitot alu)

Pēc Valsts kases datiem (milj. EUR)

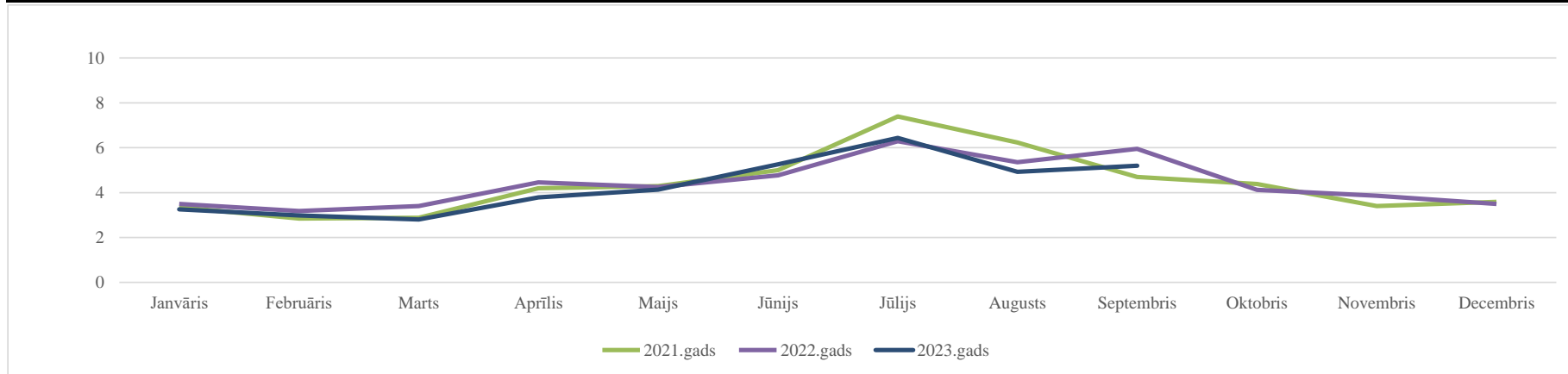
Periods	Janvāris	Februāris	Marts	Aprīlis	Maijs	Jūnijs	Jūlijs	Augusts	Septembris	Oktobris	Novembris	Decembris	9 mēnešos
2021.gads	16,9	13,1	11,6	19,5	11,5	16,6	17,9	17,3	15,4	18,6	14,2	22,4	139,8
2022.gads	17,3	16,0	17,1	11,9	16,3	19,7	17,3	17,4	18,8	15,8	17,2	21,1	151,9
2023.gads	20,1	15,6	12,8	13,3	18,5	20,5	16,0	18,5	19,0				154,2
Izmaiņa 2023/2022	16,0%	-2,8%	-25,2%	11,6%	13,1%	4,1%	-7,7%	6,2%	1,1%	-	-	-	1,5%



Iekasētais akcīzes nodoklis par alu

Pēc Valsts kases datiem (tūkst. EUR)

Periods	Janvāris	Februāris	Marts	Aprīlis	Maijs	Jūnijs	Jūlijs	Augusts	Septembris	Oktobris	Novembris	Decembris	9 mēnešos
2021.gads	3,3	2,8	2,9	4,2	4,3	5,0	7,4	6,2	4,7	4,4	3,4	3,6	40,9
2022.gads	3,5	3,2	3,4	4,5	4,3	4,8	6,3	5,3	6,0	4,1	3,9	3,5	41,1
2023.gads	3,3	3,0	2,8	3,8	4,1	5,3	6,4	4,9	5,2				38,8
Izmaiņa 2023/2022	-6,9%	-6,0%	-17,5%	-14,9%	-2,7%	10,3%	2,3%	-7,8%	-12,6%	-	-	-	-5,7%



Akcīzes nodokļa likmju izmaiņas alkoholiskajiem dzērieniem (EUR)

		2017.gada 1.marts	2018.gada 1.marts	2019.gada 1.marts	2019.gada 1.augusts	2020.gada 1.marts	2021.gada 1.marts	2022.gada 1.jūlijs*
Raudzētie dzērieni līdz 6°	(100 l)	64	64	64	64	64	64	64
Raudzētie dzērieni virs 6°	(100 l)	78	92	101	101	106	111	111
Vīns	(100 l)							
Starpprodukti līdz 15°	(100 l)							
Starpprodukti no 15° līdz 22°	(100 l)	130	150	168	168	176	185	185
Pārējie alkoholiskie dzērieni	(100 l a/a)	1450	1670	1840	1564	1642	1724	1724
Alus	(100 l)	4,50 EUR par katru tilpumprocentu, bet ne mazāk kā 8,2 EUR par 100 litriem	6,80 EUR par katru tilpumprocentu, bet ne mazāk kā 12,5 EUR par 100 litriem	7,40 EUR par katru tilpumprocentu, bet ne mazāk kā 13,60 EUR par 100 litriem	7,40 EUR par katru tilpumprocentu, bet ne mazāk kā 13,60 EUR par 100 litriem	7,80 EUR par katru tilpumprocentu, bet ne mazāk kā 14,40 EUR par 100 litriem	8,20 EUR par katru tilpumprocentu, bet ne mazāk kā 15,20 EUR par 100 litriem	8,20 EUR par katru tilpumprocentu, bet ne mazāk kā 15,20 EUR par 100 litriem
		Mazajās alus darītavās**						
		2,25 EUR par katru tilpumprocentu, bet ne mazāk kā 8,2 EUR par 100 litriem	3,40 EUR par katru tilpumprocentu, bet ne mazāk kā 12,5 EUR par 100 litriem	3,70 EUR par katru tilpumprocentu, bet ne mazāk kā 13,60 EUR par 100 litriem	3,70 EUR par katru tilpumprocentu, bet ne mazāk kā 13,60 EUR par 100 litriem	3,90 EUR par katru tilpumprocentu, bet ne mazāk kā 14,40 EUR par 100 litriem	4,10 EUR par katru tilpumprocentu, bet ne mazāk kā 15,20 EUR par 100 litriem	

* No 2022.gada 1.jūlija iespējams piemērot 50% likmi atbilstoši likuma "Par akcīzes nodokli" noteiktajam, ja ir saņemts VID izsniegts sīkražotāja sertifikāts. Ja ir saņemts sīkražotāja sertifikāts, alum samazināto likmi piemēro par viena kalendārā gada laikā saražotajiem 10 tūkstošiem hektoltriem alus.

** Mazajās alus darītavās saražotajam alum piemēro samazināto likmi par viena kalendārā gada laikā saražotajiem pirmajiem 10 tūkstošiem hektoltriem alus.

Piemēram:

par 1 litru:	ar alkohola saturu	Akcīzes nodoklis (no 01.03.2017.)	Akcīzes nodoklis (no 01.03.2018.)	Akcīzes nodoklis (no 01.03.2019.)	Akcīzes nodoklis (no 01.08.2019.)	Akcīzes nodoklis (no 01.03.2020.)	Akcīzes nodoklis (no 01.03.2021.)	Akcīzes nodoklis (no 01.07.2022.)
dabīgā vīna		0,78	0,92	1,01	1,01	1,06	1,11	1,11
raudzētā dzēriena	virs 6°	0,78	0,92	1,01	1,01	1,06	1,11	1,11
	līdz 6° (ieskaitot)	0,64	0,64	0,64	0,64	0,64	0,64	0,64
stiprinātā vīna	20°	1,30	1,50	1,68	1,68	1,76	1,85	1,85
degvīna	40°	5,80	6,68	7,36	6,26	6,57	6,90	6,90
alkoholiskā kokteiļa	5°	0,73	0,84	0,92	0,78	0,82	0,86	0,86
alus	5°	0,23	0,34	0,37	0,37	0,39	0,41	0,41

**ALKOHOLISKO DZĒRIENU
(neskaitot alu) APRĪTE
2023.gada 9 mēnešos**

1. Pamatdati par alkoholisko dzērienu aprīti Latvijā

Alkoholiskie dzērieni:		2022.gada 9 mēnešos	2023.gada 9 mēnešos	Starpība	Izmaiņas %
Nodots patēriņam Latvijā*	dal	4 926 688	4 881 852	-44 836	-0,9
	dal a/a	995 029	985 702	-9 327	-0,9
Alkoholiskie kokteiļi	dal	291 545	288 214	-3 331	-1,1
Citi alkoholiskie dzērieni**	dal	508 328	530 110	21 782	4,3
Degvīns	dal	855 364	847 925	-7 439	-0,9
Dzirkstošais vīns	dal	404 207	443 303	39 096	9,7
Konjaks, brendijs	dal	201 028	206 876	5 848	2,9
Liķieris	dal	105 444	107 479	2 035	1,9
Raudzētie dzērieni***	dal	1 140 629	1 075 955	-64 674	-5,7
Stiprinātie vīni	dal	169 879	135 554	-34 325	-20,2
Vīns	dal	1 047 388	1 047 799	412	0,0
Viskijs	dal	202 878	198 639	-4 239	-2,1
Saražots Latvijā	dal	4 754 889	3 865 415	-889 474	-18,7
	dal a/a	1 430 369	1 118 166	-312 203	-21,8
Vīni	dal	128 559	114 213	-14 346	-11,2
Raudzētie dzērieni līdz 6%	dal	508 440	430 985	-77 455	-15,2
Raudzētie dzērieni virs 6%	dal	58 183	42 980	-15 203	-26,1
Starpprodukti līdz 15%	dal	282 952	298 780	15 828	5,6
Starpprodukti virs 15 līdz 22%	dal	15 091	12 574	-2 517	-16,7
Pārējie alkoholiskie dzērieni	dal	3 761 665	2 965 883	-795 782	-21,2
Ievests, importēts Latvijā	dal	14 629 331	16 206 155	1 576 824	10,8
Vīni	dal	8 497 318	8 032 417	-464 901	-5,5
Raudzētie dzērieni līdz 6%	dal	405 688	325 975	-79 713	-19,6
Raudzētie dzērieni virs 6%	dal	453 114	366 127	-86 987	-19,2
Starpprodukti līdz 15%	dal	981 333	1 494 877	513 545	52,3
Starpprodukti virs 15 līdz 22%	dal	279 214	306 207	26 994	9,7
Pārējie alkoholiskie dzērieni	dal	4 012 665	5 680 552	1 667 887	41,6

* Latvijā ražotā un no citām valstīm ievestā alkohola apjoms, kas nodots patēriņam Latvijā, samaksājot akcīzes nodokli

** Rums, tekila, melnais balzams, u.c.

*** Visi pārējie raudzētie dzērieni, piemēram sidri, neskaitot vīnogu vīnus un alu

2. Pamatdati par alkoholisko dzērienu IZVEŠANU no Latvijas****

Alkoholiskie dzērieni:		2022.gada 9 mēnešos	2023.gada 9 mēnešos	Starpība	Izmaiņas %
Kopumā izvests no Latvijas	dal	14 078 006	15 548 374	1 470 368	10,4
Vīni	dal	7 294 221	7 115 197	-179 023	-2,5
Raudzētie dzērieni līdz 6%	dal	332 370	264 243	-68 127	-20,5
Raudzētie dzērieni virs 6%	dal	186 426	142 791	-43 635	-23,4
Starpprodukti līdz 15%	dal	843 627	1 309 505	465 878	55,2
Starpprodukti virs 15 līdz 22%	dal	122 087	192 893	70 806	58,0
Pārējie alkoholiskie dzērieni	dal	5 299 275	6 523 744	1 224 469	23,1

3.1. Nosūtīts uz citu ES dalībvalsti

Alkoholiskie dzērieni:		2022.gada 9 mēnešos	2023.gada 9 mēnešos	Starpība	Izmaiņas %
Nosūtīts uz citu ES dalībvalsti kopā	dal	1 952 966	1 859 554	-93 413	-4,8
Vīni	dal	241 399	250 315	8 915	3,7
Raudzētie dzērieni līdz 6%	dal	179 332	157 547	-21 785	-12,1
Raudzētie dzērieni virs 6%	dal	9 220	9 956	736	8,0
Starpprodukti līdz 15%	dal	2 898	9 678	6 780	-
Starpprodukti virs 15 līdz 22%	dal	2 524	2 334	-191	-7,6
Pārējie alkoholiskie dzērieni	dal	1 517 593	1 429 725	-87 868	-5,8

3.2. Eksportēts

Alkoholiskie dzērieni:		2022.gada 9 mēnešos	2023.gada 9 mēnešos	Starpība	Izmaiņas %
Eksportēts kopā	dal	12 125 039	13 688 820	1 563 781	12,9
Vīni	dal	7 052 821	6 864 883	-187 939	-2,7
Raudzētie dzērieni līdz 6%	dal	153 038	106 696	-46 342	-30,3
Raudzētie dzērieni virs 6%	dal	177 206	132 835	-44 371	-25,0
Starpprodukti līdz 15%	dal	840 729	1 299 827	459 098	54,6
Starpprodukti virs 15 līdz 22%	dal	119 563	190 559	70 997	59,4
Pārējie alkoholiskie dzērieni	dal	3 781 682	5 094 019	1 312 337	34,7

**** Latvijā ražotā un no citām valstīm ievestā alkohola apjoms, kas izvests no valsts

ALUS APRĪTE
2023.gada 9 mēnešos

1.tabula

		2022.gada 9 mēnešos	2023.gada 9 mēnešos	Starpība	Izmaiņas %
Nodots patēriņam Latvijā*	dal	10 639 335	9 911 389	-727 947	-6,8
	dal a/a	536 627	500 602	-36 026	-6,7
Saražots Latvijā	dal	7 030 560	6 059 432	-971 128	-13,8
	dal a/a	370 495	308 469	-62 027	-16,7
Ievests, importēts Latvijā	dal	8 021 725	8 606 429	584 704	7,3
Kopumā alus izvests no Latvijas**	dal	3 954 381	4 601 055	646 674	16,4
t.sk. uz trešajām valstīm	dal	1 788 466	3 170 048	1 381 582	77,2
t.sk. uz ES dalībvalstīm	dal	2 165 915	1 431 007	-734 908	-33,9

* Latvijā ražotā un no citām valstīm ievestā alus apjoms, kas nodots patēriņam Latvijā, samaksājot akcīzes nodokli

** Latvijā ražotā un no citām valstīm ievestā alus apjoms, kas izvests no valsts

SPIRTA APRĪTE
2023.gada 9 mēnešos

2.tabula

		2022.gada 9 mēnešos	2023.gada 9 mēnešos	Starpība	Izmaiņas %
Spirts (dal a/a)					
Saražots		281 227	713 658	432 431	-
t.sk. etilspirts		281 227	713 658	432 431	-
t.sk.dehidratētais spirts		0	0	0	-
Ievests etilspirts no citām valstīm		1 432 972	708 348	-724 625	-50,6
Realizēts Latvijā		105 230	509 222	403 993	-
t.sk. alkoh.dzērienu ražotājiem		17 911	317 879	299 968	-
t.sk. patērētājiem		24 186	24 683	498	2,1
t.sk. denaturēšanai		63 133	166 660	103 527	-
Izlietots alk. dz. ražošanā		1 237 399	950 848	-286 552	-23,2
Izvests uz ES dalībvalstīm, eksportēts		329 571	300 456	-29 115	-8,8
t.sk. etilspirts		329 571	300 456	-29 115	-8,8
t.sk.dehidratētais spirts		0	0	0	-
Spirtu saturošas izejvielas*** (dal a/a)					
Saņemts no Latvijas komersantiem		1 105	717	-388	-35,1
Ievestas no ES, importētas		184 279	78 245	-106 034	-57,5
Izlietotas alk.dz. ražošanā		175 534	147 335	-28 198	-16,1

*** Vīnmateriāls, konjaku spirts, aromatizatori, ekstrakti, degvīns, u.c.

**ALKOHOLISKO DZĒRIENU
(neskaitot alu) APRĪTE
2023.gada septembris**

1. Pamatdati par alkoholisko dzērienu aprīti Latvijā

Alkoholiskie dzērieni:		2022.gada septembris	2023.gada septembris	Starpība	Izmaiņas %
Nodots patēriņam Latvijā*	dal	551 847	527 804	-24 043	-4,4
	dal a/a	116 275	108 038	-8 238	-7,1
Alkoholiskie kokteiļi	dal	28 902	28 869	-33	-0,1
Citi alkoholiskie dzērieni**	dal	60 251	59 498	-754	-1,3
Degvīns	dal	98 920	95 204	-3 715	-3,8
Dzirkstošais vīns	dal	49 756	53 416	3 661	7,4
Konjaks, brendijs	dal	21 304	22 874	1 570	7,4
Liķieris	dal	13 736	11 069	-2 667	-19,4
Raudzētie dzērieni***	dal	106 815	107 122	307	0,3
Stiprinātie vīni	dal	20 022	14 211	-5 810	-29,0
Vīns	dal	126 154	114 966	-11 188	-8,9
Viskijs	dal	25 988	20 575	-5 413	-20,8
Saražots Latvijā	dal	628 055	463 476	-164 579	-26,2
	dal a/a	196 711	149 109	-47 602	-24,2
Vīni	dal	22 462	6 741	-15 721	-70,0
Raudzētie dzērieni līdz 6%	dal	42 298	35 140	-7 158	-16,9
Raudzētie dzērieni virs 6%	dal	7 723	2 787	-4 936	-63,9
Starpprodukti līdz 15%	dal	46 129	22 017	-24 112	-52,3
Starpprodukti virs 15 līdz 22%	dal	3 729	25	-3 705	-99,3
Pārējie alkoholiskie dzērieni	dal	505 713	396 767	-108 947	-21,5
Ievests, importēts Latvijā	dal	2 382 283	1 735 271	-647 012	-27,2
Vīni	dal	1 504 639	834 750	-669 888	-44,5
Raudzētie dzērieni līdz 6%	dal	41 769	30 079	-11 689	-28,0
Raudzētie dzērieni virs 6%	dal	71 665	38 247	-33 419	-46,6
Starpprodukti līdz 15%	dal	163 982	222 114	58 132	35,5
Starpprodukti virs 15 līdz 22%	dal	48 607	31 164	-17 443	-35,9
Pārējie alkoholiskie dzērieni	dal	551 621	578 917	27 296	4,9

* Latvijā ražotā un no citām valstīm ievestā alkohola apjoms, kas nodots patēriņam Latvijā, samaksājot akcīzes nodokli

** Rums, tekila, melnais balzams, u.c.

*** Visi pārējie raudzētie dzērieni, piemēram sidri, neskaitot vīnogu vīnus un alu

2. Pamatdati par alkoholisko dzērienu IZVEŠANU no Latvijas****

Alkoholiskie dzērieni:		2022.gada septembris	2023.gada septembris	Starpība	Izmaiņas %
Kopumā izvests no Latvijas	dal	2 264 400	1 731 838	-532 562	-23,5
Vīni	dal	1 182 846	702 589	-480 257	-40,6
Raudzētie dzērieni līdz 6%	dal	32 623	13 045	-19 578	-60,0
Raudzētie dzērieni virs 6%	dal	32 652	17 283	-15 369	-47,1
Starpprodukti līdz 15%	dal	146 939	224 659	77 720	52,9
Starpprodukti virs 15 līdz 22%	dal	26 882	9 099	-17 783	-66,2
Pārējie alkoholiskie dzērieni	dal	842 457	765 163	-77 295	-9,2

3.1. Nosūtīts uz citu ES dalībvalsti

Alkoholiskie dzērieni:		2022.gada septembris	2023.gada septembris	Starpība	Izmaiņas %
Nosūtīts uz citu ES dalībvalsti kopā	dal	192 647	200 965	8 318	4,3
Vīni	dal	26 477	25 585	-892	-3,4
Raudzētie dzērieni līdz 6%	dal	11 006	7 327	-3 679	-33,4
Raudzētie dzērieni virs 6%	dal	920	2 324	1 404	-
Starpprodukti līdz 15%	dal	192	620	428	-
Starpprodukti virs 15 līdz 22%	dal	75	83	7	9,6
Pārējie alkoholiskie dzērieni	dal	153 976	165 027	11 050	7,2

3.2. Eksportēts

Alkoholiskie dzērieni:		2022.gada septembris	2023.gada septembris	Starpība	Izmaiņas %
Eksportēts kopā	dal	2 071 753	1 530 873	-540 880	-26,1
Vīni	dal	1 156 369	677 004	-479 365	-41,5
Raudzētie dzērieni līdz 6%	dal	21 617	5 718	-15 899	-73,5
Raudzētie dzērieni virs 6%	dal	31 732	14 959	-16 773	-52,9
Starpprodukti līdz 15%	dal	146 747	224 039	77 292	52,7
Starpprodukti virs 15 līdz 22%	dal	26 806	9 016	-17 790	-66,4
Pārējie alkoholiskie dzērieni	dal	688 481	600 136	-88 345	-12,8

**** Latvijā ražotā un no citām valstīm ievestā alkohola apjoms, kas izvests no valsts

ALUS APRĪTE 2023.gada septembris

1.tabula

		2022.gada septembris	2023.gada septembris	Starpība	Izmaiņas %
Nodots patēriņam Latvijā*	dal	1 013 285	921 449	-91 836	-9,1
	dal a/a	51 424	46 898	-4 526	-8,8
Saražots Latvijā	dal	807 892	541 574	-266 318	-33,0
	dal a/a	43 821	27 988	-15 834	-36,1
Ievests, importēts Latvijā	dal	1 083 677	835 834	-247 843	-22,9
Kopumā alus izvests no Latvijas**	dal	636 982	542 159	-94 823	-14,9
t.sk. uz trešajām valstīm	dal	349 430	433 282	83 852	24,0
t.sk. uz ES dalībvalstīm	dal	287 552	108 877	-178 675	-62,1

* Latvijā ražotā un no citām valstīm ievestā alus apjoms, kas nodots patēriņam Latvijā, samaksājot akcīzes nodokli

** Latvijā ražotā un no citām valstīm ievestā alus apjoms, kas izvests no valsts

SPIRTA APRĪTE 2023.gada septembris

2.tabula

		2022.gada septembris	2023.gada septembris	Starpība	Izmaiņas %
Spirts (dal a/a)					
Saražots		13 967	109 668	95 701	-
t.sk. etilspirts		13 967	109 668	95 701	-
t.sk.dehidratētais spirts		0	0	0	-
Ievests etilspirts no citām valstīm		174 035	61 475	-112 560	-64,7
Realizēts Latvijā		14 831	117 277	102 446	-
t.sk. alkoh.dzērienu ražotājiem		6 718	81 136	74 418	-
t.sk. patērētājiem		704	644	-60	-8,5
t.sk. denaturēšanai		7 409	35 497	28 087	-
Izlietots alk. dz. ražošanā		182 495	135 638	-46 857	-25,7
Izvests uz ES dalībvalstīm, eksportēts		17 317	22 925	5 607	32,4
t.sk. etilspirts		17 317	22 925	5 607	32,4
t.sk.dehidratētais spirts		0	0	0	-
Spirtu saturošas izejvielas*** (dal a/a)					
Saņemts no Latvijas komersantiem		78	14	-63	-81,5
Ievestas no ES, importētas		15 448	6 106	-9 342	-60,5
Izlietotas alk.dz. ražošanā		12 965	14 891	1 926	14,9

*** Vīnmateriāls, konjaku spirts, aromatizatori, ekstrakti, degvīns, u.c.

**Lielākie komersanti* pēc patēriņam Latvijā nodotā
alkoholisko dzērienu (neskaitot alu) apjoma
2023.gada 9 mēnešos**

N.p.k.	Komersanta nosaukums
1	AMBER LATVIJAS BALZAMS AS
2	PRODIMPEKSS LOĢISTIKAS GRUPA SIA
3	CĒSU ALUS AS
4	VIA 3L LATVIA SIA
5	BERLAT TRADING SIA
6	LIVIKO SIA
7	TRIALTO LATVIA SIA
8	BALTIC LOGISTIC SOLUTIONS SIA
9	RIMI LATVIA SIA
10	BERLAT GRUPA SIA
11	MAXIMA LATVIJA SIA
12	MV GROUP DISTRIBUTION LV SIA
13	CIDO GRUPA SIA
14	ALDARIS AS
15	TABAKAS NAMS GRUPA SIA
16	VOLDEMĀRS SIA
17	TĀLBERGS SIA
18	EIROVĪNS SIA
19	BALTIC XL SIA
20	ATLAS SIA

**Lielākie komersanti* pēc patēriņam Latvijā nodotā
alus apjoma 2023.gada 9 mēnešos**

N.p.k.	Komersanta nosaukums
1	CĒSU ALUS AS
2	ALDARIS AS
3	CIDO GRUPA SIA
4	TĒRVETES AL AS
5	PRODIMPEKSS LOĢISTIKAS GRUPA SIA
6	LIDL LATVIJA SIA
7	VALMIERMUIŽAS ALUS SIA
8	BAUSKAS ALUS SIA
9	UŽAVAS ALUS SIA
10	LATVIJAS ALUS SIA
11	ALUS NAMS SIA
12	RITALEKS SIA
13	ILGEZEEM SIA
14	SANITEX SIA
15	VIA 3L LATVIA SIA
16	ABULA SIA
17	AMBER LATVIJAS BALZAMS AS
18	KRĀSLAVAS AVOTS SIA
19	MAXIMA LATVIJA SIA
20	REFTRANS LOGISTICS SIA

* Lielākie komersanti, kas alkoholiskos dzērienus nodod patēriņam Latvijā, tas ir, alkoholisko dzērienu ražotāji un importētāji

Pielikumos apkopota informācija atbilstoši VID informācijas sistēmās iesniegtajiem dokumentiem uz datu apkopošanas brīdi.

Informācija turpmākajās publikācijās var tikt precizēta.