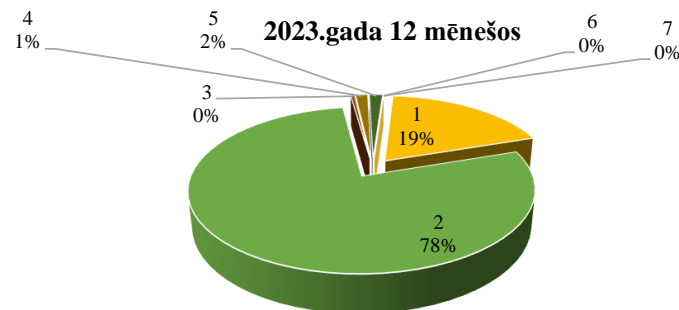
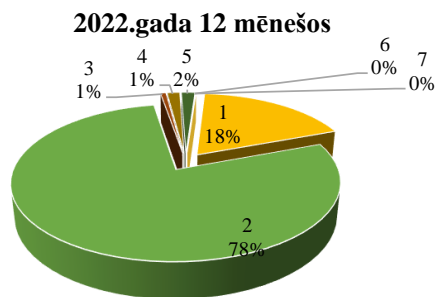


### Aprēķinātais akcīzes nodoklis naftas produktiem (degvielai) 2023.gada 12 mēnešos (tūkst.EUR)

Nr.	Naftas veids	2022.gada 12 mēneši	2023.gada 12 mēneši	Izmaiņa	
				tūkst.EUR	%
1	Svinu nesaturošs benzīns, tā aizstājējprodukti un komponenti	104 934,01	107 926,09	2 992,08	2,85
2	Dīzeļdegviela (gāzeļļa), tās aizstājējprodukti un komponenti	449 899,46	448 432,87	-1 466,59	-0,33
3	Iezīmētā dīzeļdegviela (gāzeļļa), tās aizstājējprodukti un komponenti	3 751,43	2 466,56	-1 284,86	-34,25
4	Iezīmētā dīzeļdegviela, ko izmanto 14.panta 2.2 daļā noteiktajiem mērķiem (lauksaimniecībai)	8 703,76	7 999,06	-704,70	-8,10
5	Naftas gāzes un pārējie gāzveida ogleņūdeņraži	9 361,59	8 700,31	-661,29	-7,06
6	Biodīzeļdegviela/parafinizēta dīzeļdegviela	34,70	20,23	-14,47	-41,69
7	Pārējie	129,41	94,28	-35,14	-27,15
<b>Kopā</b>		<b>576 814,36</b>	<b>575 639,40</b>	<b>-1 174,97</b>	<b>-0,20</b>



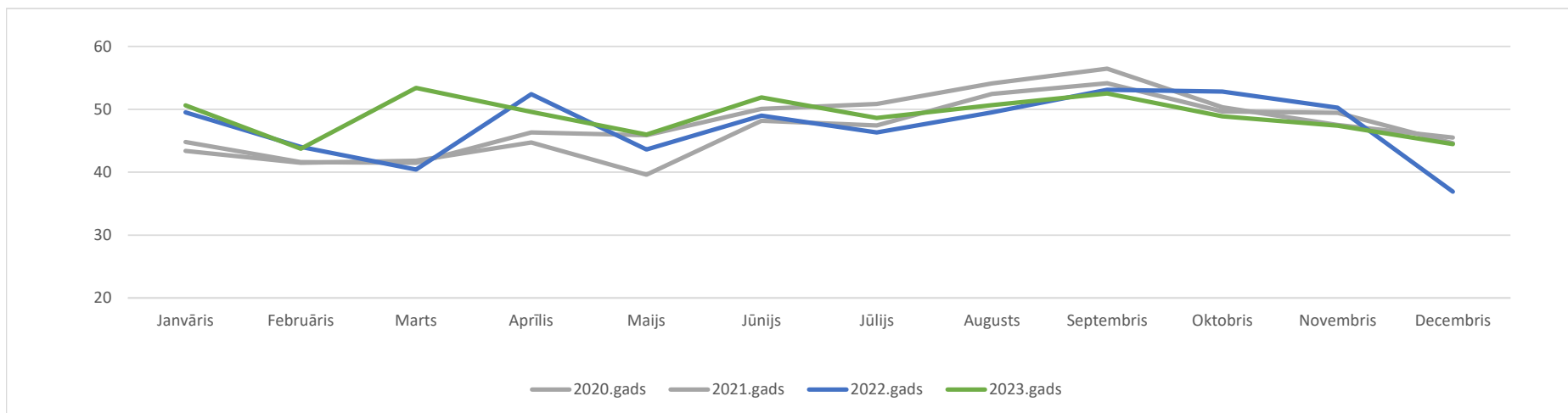
### Aprēķinātais akcīzes nodoklis naftas produktiem (degvielai) 2023.gada decembrī (tūkst.EUR)

Nr.	Naftas veids	2022.gada decembris	2023.gada decembris	Izmaiņa	
				tūkst.EUR	%
1	Svinu nesaturošs benzīns, tā aizstājējprodukti un komponenti	8 757,20	8 503,18	-254,02	-2,90
2	Dīzeļdegviela (gāzeļļa), tās aizstājējprodukti un komponenti	39 824,63	36 665,13	-3 159,50	-7,93
3	Iezīmētā dīzeļdegviela (gāzeļļa), tās aizstājējprodukti un komponenti	501,26	169,67	-331,58	-66,15
4	Iezīmētā dīzeļdegviela, ko izmanto 14.panta 2.2 daļā noteiktajiem mērķiem (lauksaimniecībai)	555,59	428,63	-126,97	-22,85
5	Naftas gāzes un pārējie gāzveida ogleņūdeņraži	750,86	716,84	-34,02	-4,53
6	Biodīzeļdegviela/parafinizēta dīzeļdegviela	15,53	0,26	-15,26	-98,30
6	Pārējie	9,64	3,54	-6,10	-63,29
<b>Kopā</b>		<b>50 414,71</b>	<b>46 487,26</b>	<b>-3 927,46</b>	<b>-7,79</b>

## Iekasētais akcīzes nodoklis par naftas produktiem (degvielu)

Pēc Valsts kases datiem (milj. EUR)

Periods	Janvāris	Februāris	Marts	Aprīlis	Maijs	Jūnijs	Jūlijs	Augusts	Septembris	Oktobris	Novembris	Decembris	12 mēnešos
2021.gads	44,8	41,6	41,5	46,3	45,9	50,1	50,9	54,1	56,5	50,3	47,5	45,5	<b>431,5</b>
2022.gads	49,5	44,0	40,4	52,4	43,6	49,0	46,3	49,5	53,1	52,8	50,3	36,9	<b>427,8</b>
2023.gads	50,6	43,7	53,4	49,6	46,0	51,9	48,6	50,7	52,5	48,9	47,4	44,5	<b>447,0</b>
Izmaiņa 2023/2022	2,2%	-0,6%	32,2%	-5,3%	5,5%	5,9%	5,0%	2,3%	-1,1%	-7,4%	-5,7%	20,5%	4,5%



## Akcīzes nodokļa likmju izmaiņas naftas produktiem

	2018.gads	2020.gads	2021.gads	2021.gads
	01.01. (EUR)	01.01. (EUR)	01.02. (EUR)	01.07. (EUR)
Svinu nesaturošais benzīns (par 1000 l) <sup>1</sup>	476	509	509	509
Svinu nesaturošais benzīns, kuram tiek pievienots etilspirts (bio 85%) (par 1000 l) <sup>2</sup>	142,80 <small>(absolūtā spirta saturs no 70 līdz 85 tūpumpcentiem (ieskaitot))</small>	152,7 <small>(absolūtā spirta saturs no 70 līdz 85 tūpumpcentiem (ieskaitot))</small>	360 <small>(absolūtā spirta saturs no 70 līdz 85 tūpumpcentiem (ieskaitot))</small>	360 <small>(absolūtā spirta saturs no 70 līdz 85 tūpumpcentiem (ieskaitot))</small>
Svinu saturošais benzīns (par 1000 l)	594	594	594	594
Dīzeļdegviela (par 1000 l) <sup>3</sup>	372	414	414	414
Biodīzeļdegviela/parafinizēta dīzeļdegviela (par 1000 l) <sup>4</sup>	0	0	330	330
Marķētā biodīzeļdegviela/parafinizēta dīzeļdegviela (par 1000 l) <sup>5</sup>	-	-	-	21
Petroleja (par 1000 l)	372	414	414	414
Degvielleļļa (par 1000 kg)	15,65	15,65	15,65	15,65
Degvielleļļa (par 1000 l) <sup>6</sup>	372	414	414	414
Naftas gāzes un pārējie gāzveida ogļūdeņraži (par 1000 kg) <sup>7</sup>	244	285	285	285
Marķētā degviela (par 1000 l)	56,91	56,91	56,91	60
Marķētā degviela (bio 5%) (par 1000 l)	21,34	21,34	21,34	
Dīzeļdegviela (par 1000 l) lauksaimniekiem <sup>8</sup>	55,80 no 01.07.2018	62,10	62,10	62,10

<sup>1</sup> t.sk., svinu nesaturošais benzīns, kuram tiek pievienots etilspirts, kas iegūts no lauksaimniecības izejvielām un kas ir dehidrēts (ar spirta saturu vismaz 99,5 tūpumpcenti) un absolūtā spirta saturs veido 10,0 tūpumpcentus no kopējā produktu daudzuma

<sup>2</sup> etilspirts, kas iegūts no lauksaimniecības izejvielām un ir dehidratēts (ar spirta saturu vismaz 99,5 tūpumpcenti) un absolūtā spirta saturs veido no 70,0 līdz 85,0 tūpumpcentus no kopējā produktu daudzuma

<sup>3</sup> līdz 31.01.2021. t.sk. dīzeļdegviela bio, kur biodīzeļdegviela vai rapšu sēklu eļļa veido no 7 līdz 30 (neieskaitot) tūpumpcentiem no kopējā naftas produktu daudzuma un biodīzeļdegviela, kas nav iegūta no rapšu sēklu eļļas

no 01.02.2021 t.sk. dīzeļdegviela bio, kur biodīzeļdegviela, kas pilnībā iegūta no biomasas, vai parafinizēta dīzeļdegviela, kas iegūta no biomasas veido no 7 līdz 30 (neieskaitot) tūpumpcentiem no kopējā naftas produktu daudzuma

<sup>4</sup> līdz 31.01.2021. biodīzeļdegviela, kas pilnībā iegūta no rapšu sēklu eļļas un rapšu sēklu eļļa, kuru realizē vai izmanto par kurināmo vai degvielu;

no 01.02.2021 biodīzeļdegviela, kas pilnībā iegūta no biomasas, un parafinizēta dīzeļdegviela, kas iegūta no biomasas, kuru realizē vai izmanto par degvielu

<sup>5</sup> ja realizē vai izmanto par kurināmo

<sup>6</sup> degvielleļļai, kuras kolometriskais indekss ir mazāks par 2,0 un kinemātiskā viskozitāte 50o C ir mazāka par 25 mm<sup>2</sup>/s, tās aizstājējproduktiem un komponentiem

<sup>7</sup> ja piegādā izmantošanai par kurināmo - 0 EUR

<sup>8</sup> ja tā tiek iezīmēta (marķēta) saskaņā ar likuma 28.pantu, un kuru izmanto atbilstoši likuma 18.panta piektajā daļā minētajam veidam, mērķiem un nosacījumiem (lauksaimniecības produkcijas ražošanai, lauksaimniecības zemes apstrādei, kā arī tādas meža vai purva zemes apstrādei, kur kultivē dzērvenes vai mellenes un zemes zem zivju dīķiem apstrādei, ja ir nodrošināti minimālie ieņēmumi no lauksaimnieciskās ražošanas):

līdz 31.01.2021. dīzeļdegviela un tāda dīzeļdegviela, kurai pievienota no rapšu sēklām iegūta biodīzeļdegviela;

no 01.02.2021. dīzeļdegviela un tāda dīzeļdegviela, kurai ir pievienota biodīzeļdegviela, kas pilnībā iegūta no biomasas, vai parafinizēta dīzeļdegviela, kas iegūta no biomasas

## NAFTAS PRODUKTU (DEGVIELAS) APRĪTE 2023.gada 12 mēneši

### 1. Pamatdati par naftas produktu (degvielas) kopējo NODOŠANU PATĒRĪŅAM (1.1.Ražots un nodots patēriņam +1.2.nodots patēriņam)

Naftas produktu (degvielas)	2022.gada 12 mēneši	2023.gada 12 mēneši	Starpība	Izmaiņas %
<b>Nodots patēriņam (t), tai skaitā</b>	<b>1 387 699</b>	<b>1 385 234</b>	<b>-2 465</b>	<b>-0,2</b>
Benzīns	64 042	148 421	84 379	-
Benzīns bio	93 983	14 460	-79 523	-84,6
Biobenzīns (E85)	57	57	0	0,0
Dīzeļdegviela*	964 781	944 273	-20 508	-2,1
Biodīzeļdegviela (100%)	133	57	-76	-57,1
Dīzeļdegviela lauksaimniekiem**	116 913	107 544	-9 369	-8,0
Petroleja	54 630	55 962	1 332	2,4
Autogāze	32 478	29 974	-2 504	-7,7
Kurināmā gāze	43 401	72 689	29 288	67,5
Degvielaļļa	2 736	1 827	-909	-33,2
Citi	14 545	9 970	-4 575	-31,5

### 1.1. Pamatdati par naftas produktu (degvielas) RAŽOŠANU (naftas produktu (degvielas) ražošana, sajaukšana, apstrāde, pārstrāde un fusēšana)

Naftas produktu (degvielas)	2022.gada 12 mēneši	2023.gada 12 mēneši	Starpība	Izmaiņas %
<b>Saražots (t), tai skaitā</b>	<b>1 249 135</b>	<b>1 193 626</b>	<b>-55 509</b>	<b>-4,4</b>
Benzīns	39 147	107 480	68 333	-
Benzīns bio	97 842	8 863	-88 979	-90,9
Biobenzīns (E85)	57	57	0	0,0
Dīzeļdegviela*	950 262	869 689	-80 573	-8,5
Biodīzeļdegviela (100%)	83 038	102 433	19 395	23,4
Petroleja	734	600	-134	-18,3
Sašķīdinātā naftas gāze	34 289	32 174	-2 115	-6,2
Degvielaļļa	0	2	2	-
Citi	43 766	72 328	28 562	65,3
<b>Nodots patēriņam (t), tai skaitā</b>	<b>967 393</b>	<b>904 401</b>	<b>-62 992</b>	<b>-6,5</b>
Benzīns	38 672	106 315	67 643	-
Benzīns bio	75 369	7 923	-67 446	-89,5
Biobenzīns (E85)	57	57	0	0,0
Dīzeļdegviela*	731 632	687 916	-43 716	-6,0
Biodīzeļdegviela (100%)	93	6	-87	-93,5
Dīzeļdegviela lauksaimniekiem**	98 243	81 316	-16 927	-17,2
Petroleja	27	21	-6	-22,2
Autogāze	11 802	10 924	-878	-7,4
Kurināmā gāze	11 125	9 724	-1 401	-12,6
Citi	373	199	-174	-46,6

### 1.2. Pamatdati par naftas produktu (degvielas) NODOŠANU PATĒRĪŅAM

Naftas produktu (degvielas)	2022.gada 12 mēneši	2023.gada 12 mēneši	Starpība	Izmaiņas %
<b>Nodots patēriņam (t), tai skaitā</b>	<b>420 306</b>	<b>480 833</b>	<b>60 527</b>	<b>14,4</b>
Benzīns	25 370	42 106	16 736	66,0
Benzīns bio	18 614	6 537	-12 077	-64,9
Dīzeļdegviela*	233 149	256 357	23 208	10,0
Biodīzeļdegviela (100%)	40	51	11	27,5
Dīzeļdegviela lauksaimniekiem**	18 670	26 228	7 558	40,5
Petroleja	54 603	55 941	1 338	2,5
Autogāze	20 676	19 050	-1 626	-7,9
Kurināmā gāze	32 276	62 965	30 689	95,1
Degvielaļļa	2 736	1 827	-909	-33,2
Citi	14 172	9 771	-4 401	-31,1

**2. Naftas produktu (degvielas) KOPEJĀ REALIZĀCIJA (2.1.+2.2.+2.3.+2.4)**

Naftas produktu (degvielas)	2022.gada 12 mēneši	2023.gada 12 mēneši	Starpība	Izmaiņas %
<b>Kopā (t), tai skaitā</b>	<b>1 388 746</b>	<b>1 384 117</b>	<b>-4 629</b>	<b>-0,3</b>
Benzīns	61 222	151 399	90 177	-
Benzīns bio	96 806	11 177	-85 629	-88,5
Biobenzīns (E85)	61	65	4	6,6
Dīzeļdegviela*	965 460	942 859	-22 601	-2,3
Biodīzeļdegviela (100%)	113	96	-17	-15,0
Dīzeļdegviela lauksaimniekiem**	116 820	107 577	-9 243	-7,9
Petroleja	54 664	55 983	1 319	2,4
Autogāze	33 103	30 020	-3 083	-9,3
Kurināmā gāze	43 392	72 971	29 579	68,2
Degvielleļļa	2 657	1 861	-796	-30,0
Citi	14 448	10 109	-4 339	-30,0

**2.1. MAZUMTIRDZniecībā realizētā produkcija**

Naftas produktu (degvielas)	2022.gada 12 mēneši	2023.gada 12 mēneši	Starpība	Izmaiņas %
<b>Realizētā produkcija (t), tai skaitā</b>	<b>958 191</b>	<b>967 553</b>	<b>9 362</b>	<b>1,0</b>
Benzīns	59 458	149 225	89 767	-
Benzīns bio	96 558	11 156	-85 402	-88,4
Biobenzīns (E85)	61	64	3	4,9
Dīzeļdegviela*	748 553	759 264	10 711	1,4
Biodīzeļdegviela (100%)	57	70	13	22,8
Dīzeļdegviela lauksaimniekiem**	23 034	20 232	-2 802	-12,2
Autogāze	30 470	27 542	-2 928	-9,6

**2.2. LIETOTĀJIEM (vairumtirdzniecībā) realizētā produkcija**

Naftas produktu (degvielas)	2022.gada 12 mēneši	2023.gada 12 mēneši	Starpība	Izmaiņas %
<b>Realizētā produkcija (t), tai skaitā</b>	<b>349 668</b>	<b>359 498</b>	<b>9 830</b>	<b>2,8</b>
Benzīns	555	603	48	8,6
Benzīns bio	163	16	-147	-90,2
Biobenzīns (E85)	0	1	1	-
Dīzeļdegviela*	151 970	138 657	-13 313	-8,8
Biodīzeļdegviela (100%)	16	6	-10	-62,5
Dīzeļdegviela lauksaimniekiem**	93 786	87 345	-6 441	-6,9
Petroleja	54 586	55 944	1 358	2,5
Autogāze	2 257	2 117	-140	-6,2
Kurināmā gāze	43 357	72 750	29 393	67,8
Degvielleļļa	2 657	1 861	-796	-30,0
Citi	321	198	-123	-38,3

**2.3. MARĶĒTĀS dīzeļdegvielas realizācija (t.sk. bio vismaz 5%)**

Naftas produktu (degvielas)	2022.gada 12 mēneši	2023.gada 12 mēneši	Starpība	Izmaiņas %
<b>Kopā (t), tai skaitā</b>	<b>60 829</b>	<b>41 561</b>	<b>-19 268</b>	<b>-31,7</b>
- Fiziskām personām	3 154	2 806	-348	-11,0
- Juridiskām personām	45 427	27 378	-18 049	-39,7
- Kuģu apgāde	7 092	6 737	-355	-5,0
- Izmantošanai brīvostās un brīvajās zonās	5 156	4 640	-516	-10,0

**2.4. Naftas produktu (degvielas) izlietojums savam patēriņam, citiem mērķiem**

Naftas produktu (degvielas)	2022.gada 12 mēneši	2023.gada 12 mēneši	Starpība	Izmaiņas %
<b>Realizētā produkcija (t), tai skaitā</b>	<b>20 058</b>	<b>15 505</b>	<b>-4 553</b>	<b>-22,7</b>
Benzīns	1 209	1 571	362	29,9
Benzīns bio	85	5	-80	-94,1
Dīzeļdegviela*	4 108	3 377	-731	-17,8
Biodīzeļdegviela (100%)	40	20	-20	-50,0
Petroleja	78	39	-39	-50,0
Autogāze	376	361	-15	-4,0
Kurināmā gāze	35	221	186	-
Citi	14 127	9 911	-4 216	-29,8

**3. Pamatdati par naftas produktu (degvielas) nosūtīšanu atliktajā nodokļu maksāšanas režīmā**  
(t.sk. izlaists patēriņam, pēc tam nosūtīts) (4.1. Nosūtīts uz citu ES dalībvalsti+ 4.2. Eksportēts)

Naftas produktu (degvielas)	2022.gada 12 mēneši	2023.gada 12 mēneši	Starpība	Izmaiņas %
<b>Kopā (t), tai skaitā</b>	<b>619 406</b>	<b>691 635</b>	<b>72 229</b>	<b>11,7</b>
Benzīns	15 554	13 315	-2 239	-14,4
Benzīns bio	22 060	815	-21 245	-96,3
Dīzeļdegviela*	196 758	113 447	-83 311	-42,3
Biodīzeļdegviela (100%)	144 352	163 499	19 147	13,3
Petroleja	1 894	6 407	4 513	-
Sašķīdinātā naftas gāze	190 227	321 541	131 314	69,0
Citi	48 503	72 611	24 108	49,7

**3.1. Nosūtīts uz citu ES dalībvalsti**

Naftas produktu (degvielas)	2022.gada 12 mēneši	2023.gada 12 mēneši	Starpība	Izmaiņas %
<b>Nosūtīts citai ES dalībvalstij (t), tai skaitā</b>	<b>458 038</b>	<b>565 497</b>	<b>107 459</b>	<b>23,5</b>
Benzīns	2 341	944	-1 397	-59,7
Benzīns bio	21 329	815	-20 514	-96,2
Dīzeļdegviela*	85 068	65 353	-19 715	-23,2
Biodīzeļdegviela (100%)	141 677	163 499	21 822	15,4
Petroleja	1 080	1 917	837	77,5
Sašķīdinātā naftas gāze	158 379	260 430	102 051	64,4
Degviela	58	0	-58	-
Citi	48 106	72 539	24 433	50,8

**3.2. Eksportēts**

Naftas produktu (degvielas)	2022.gada 12 mēneši	2023.gada 12 mēneši	Starpība	Izmaiņas %
<b>Eksportam (t), tai skaitā</b>	<b>161 368</b>	<b>126 138</b>	<b>-35 230</b>	<b>-21,8</b>
Benzīns	13 213	12 371	-842	-6,4
Benzīns bio	731	0	-731	-
Dīzeļdegviela*	111 690	48 094	-63 596	-56,9
Biodīzeļdegviela (100%)	2 675	0	-2 675	-
Sašķīdinātā naftas gāze	31 848	61 111	29 263	91,9
Petroleja	814	4 490	3 676	-
Citi	397	72	-325	-81,9

\* t.sk. dīzeļdegviela bio, marķētā dīzeļdegviela, marķētā dīzeļdegviela bio

\*\* t.sk. dīzeļdegviela lauksaimniekiem bio

## NAFTAS PRODUKTU (DEGVIELAS) APRĪTE 2023.gada decembris

### 1. Pamatdati par naftas produktu (degvielas) kopējo NODOŠANU PATĒRĪŅAM (1.1.Ražots un nodots patēriņam +1.2.nodots patēriņam)

Naftas produktu (degvielas)	2022.gada decembris	2023.gada decembris	Starpība	Izmaiņas %
<b>Nodots patēriņam (t), tai skaitā</b>	<b>120 839</b>	<b>109 477</b>	<b>-11 362</b>	<b>-9,4</b>
Benzīns	9 518	3 499	-6 019	-63,2
Benzīns bio	3 413	9 117	5 704	-
Biobenzīns (E85)	14	0	-14	-
Dīzeļdegviela*	86 683	76 255	-10 428	-12,0
Biodīzeļdegviela (100%)	41	1	-40	-97,6
Dīzeļdegviela lauksaimniekiem**	7 368	5 688	-1 680	-22,8
Petroleja	4 077	3 926	-151	-3,7
Autogāze	2 613	2 471	-142	-5,4
Kurināmā gāze	5 448	7 903	2 455	45,1
Degviela	355	124	-231	-65,1
Citi	1 309	494	-815	-62,3

### 1.1. Pamatdati par naftas produktu (degvielas) RAŽOŠANU (naftas produktu (degvielas) ražošana, sajaukšana, apstrāde, pārstrāde un fusēšana)

Naftas produktu (degvielas)	2022.gada decembris	2023.gada decembris	Starpība	Izmaiņas %
<b>Saražots (t), tai skaitā</b>	<b>98 365</b>	<b>100 796</b>	<b>2 431</b>	<b>2,5</b>
Benzīns	6 811	2 557	-4 254	-62,5
Benzīns bio	3 318	7 804	4 486	-
Dīzeļdegviela*	76 019	71 272	-4 747	-6,2
Biodīzeļdegviela (100%)	8 228	8 902	674	8,2
Petroleja	0	2	2	-
Sašķīdinātā naftas gāze	2 277	2 456	179	7,9
Citi	1 712	7 803	6 091	-
<b>Nodots patēriņam (t), tai skaitā</b>	<b>81 218</b>	<b>72 605</b>	<b>-8 613</b>	<b>-10,6</b>
Benzīns	6 583	2 431	-4 152	-63,1
Benzīns bio	2 995	6 945	3 950	-
Dīzeļdegviela*	63 595	56 703	-6 892	-10,8
Biodīzeļdegviela (100%)	41	1	-40	-97,6
Dīzeļdegviela lauksaimniekiem**	5 949	4 479	-1 470	-24,7
Petroleja	0	1	1	-
Autogāze	932	985	53	5,7
Kurināmā gāze	1 093	1 052	-41	-3,8
Citi	30	8	-22	-73,3

### 1.2. Pamatdati par naftas produktu (degvielas) NODOŠANU PATĒRĪŅAM

Naftas produktu (degvielas)	2022.gada decembris	2023.gada decembris	Starpība	Izmaiņas %
<b>Nodots patēriņam (t), tai skaitā</b>	<b>39 607</b>	<b>36 872</b>	<b>-2 735</b>	<b>-6,9</b>
Benzīns	2 935	1 068	-1 867	-63,6
Benzīns bio	418	2 172	1 754	-
Dīzeļdegviela*	23 088	19 552	-3 536	-15,3
Dīzeļdegviela lauksaimniekiem**	1 419	1 209	-210	-14,8
Petroleja	4 077	3 925	-152	-3,7
Autogāze	1 681	1 486	-195	-11,6
Kurināmā gāze	4 355	6 851	2 496	57,3
Degviela	355	124	-231	-65,1
Citi	1 279	486	-793	-62,0

**2. Naftas produktu (degvielas) KOPEJĀ REALIZĀCIJA (2.1.+2.2.+2.3.+2.4)**

Naftas produktu (degvielas)	2022.gada decembris	2023.gada decembris	Starpība	Izmaiņas %
<b>Kopā (t), tai skaitā</b>	<b>117 707</b>	<b>106 841</b>	<b>-10 866</b>	<b>-9,2</b>
Benzīns	9 165	7 387	-1 778	-19,4
Benzīns bio	3 270	4 999	1 729	52,9
Biobenzīns (E85)	2	2	0	-
Dīzeļdegviela*	84 424	73 978	-10 446	-12,4
Biodīzeļdegviela (100%)	5	6	1	20,0
Dīzeļdegviela lauksaimniekiem**	7 209	5 617	-1 592	-22,1
Petroleja	4 077	3 927	-150	-3,7
Autogāze	2 546	2 352	-194	-7,6
Kurināmā gāze	5 447	7 901	2 454	45,1
Degvielleļļa	297	124	-173	-58,2
Citi	1 265	548	-717	-56,7

**2.1. MAZUMTIRDZNIECĪBĀ realizētā produkcija**

Naftas produktu (degvielas)	2022.gada decembris	2023.gada decembris	Starpība	Izmaiņas %
<b>Realizētā produkcija (t), tai skaitā</b>	<b>80 736</b>	<b>76 135</b>	<b>-4 601</b>	<b>-5,7</b>
Benzīns	9 089	7 282	-1 807	-19,9
Benzīns bio	3 260	4 987	1 727	53,0
Biobenzīns (E85)	2	2	0	-
Dīzeļdegviela*	64 428	60 257	-4 171	-6,5
Biodīzeļdegviela (100%)	5	6	1	20,0
Dīzeļdegviela lauksaimniekiem**	1 616	1 443	-173	-10,7
Autogāze	2 336	2 158	-178	-7,6

**2.2. LIETOTĀJIEM (vairumtirdzniecībā) realizētā produkcija**

Naftas produktu (degvielas)	2022.gada decembris	2023.gada decembris	Starpība	Izmaiņas %
<b>Realizētā produkcija (t), tai skaitā</b>	<b>28 219</b>	<b>26 840</b>	<b>-1 379</b>	<b>-4,9</b>
Benzīns	34	56	22	64,7
Benzīns bio	9	10	1	11,1
Dīzeļdegviela*	12 552	10 513	-2 039	-16,2
Dīzeļdegviela lauksaimniekiem**	5 593	4 174	-1 419	-25,4
Petroleja	4 077	3 923	-154	-3,8
Autogāze	180	164	-16	-8,9
Kurināmā gāze	5 441	7 868	2 427	44,6
Degvielleļļa	297	124	-173	-58,2
Citi	36	8	-28	-77,8

**2.3. MARĶĒTĀS dīzeļdegvielas realizācija (t.sk. bio vismaz 5%)**

Naftas produktu (degvielas)	2022.gada decembris	2023.gada decembris	Starpība	Izmaiņas %
<b>Kopā (t), tai skaitā</b>	<b>7 105</b>	<b>2 961</b>	<b>-4 144</b>	<b>-58,3</b>
- Fiziskām personām	355	338	-17	-4,8
- Juridiskām personām	5 900	1 703	-4 197	-71,1
- Kuģu apgāde	337	455	118	35,0
- Izmantošanai brīvistās un brīvajās zonās	513	465	-48	-9,4

**2.4. Naftas produktu (degvielas) izlietojums savam patēriņam, citiem mērķiem**

Naftas produktu (degvielas)	2022.gada decembris	2023.gada decembris	Starpība	Izmaiņas %
<b>Realizētā produkcija (t), tai skaitā</b>	<b>1 647</b>	<b>905</b>	<b>-742</b>	<b>-45,1</b>
Benzīns	42	49	7	16,7
Benzīns bio	1	2	1	-
Dīzeļdegviela*	339	247	-92	-27,1
Petroleja	0	4	4	-
Autogāze	30	30	0	-
Kurināmā gāze	6	33	27	-
Citi	1 229	540	-689	-56,1



**3. Pamatdati par naftas produktu (degvielas) nosūtīšanu atliktajā nodokļu maksāšanas režīmā**  
(t.sk. izlaists patēriņam, pēc tam nosūtīts) (4.1. Nosūtīts uz citu ES dalībvalsti+ 4.2. Eksportēts)

Naftas produktu (degvielas)	2022.gada decembris	2023.gada decembris	Starpība	Izmaiņas %
<b>Kopā (t), tai skaitā</b>	<b>51 299</b>	<b>52 002</b>	<b>703</b>	<b>1,4</b>
Benzīns	2 543	318	-2 225	-87,5
Benzīns bio	266	753	487	-
Dīzeļdegviela*	23 709	9 496	-14 213	-59,9
Biodīzeļdegviela (100%)	5 384	3 289	-2 095	-38,9
Sašķīdinātā naftas gāze	17 202	27 800	10 598	61,6
Citi	2 172	7 789	5 617	-

**3.1. Nosūtīts uz citu ES dalībvalsti**

Naftas produktu (degvielas)	2022.gada decembris	2023.gada decembris	Starpība	Izmaiņas %
<b>Nosūtīts citai ES dalībvalstij (t), tai skaitā</b>	<b>25 375</b>	<b>43 977</b>	<b>18 602</b>	<b>73,3</b>
Benzīns	248	17	-231	-93,1
Benzīns bio	266	753	487	-
Dīzeļdegviela*	2 750	6 983	4 233	-
Biodīzeļdegviela (100%)	5 367	3 289	-2 078	-38,7
Petroleja	0	330	330	-
Sašķīdinātā naftas gāze	14 576	24 816	10 240	70,3
Citi	2 168	7 789	5 621	-

**3.2. Eksportēts**

Naftas produktu (degvielas)	2022.gada decembris	2023.gada decembris	Starpība	Izmaiņas %
<b>Eksportam (t), tai skaitā</b>	<b>25 924</b>	<b>8 025</b>	<b>-17 899</b>	<b>-69,0</b>
Benzīns	2 295	301	-1 994	-86,9
Dīzeļdegviela*	20 959	2 513	-18 446	-88,0
Biodīzeļdegviela (100%)	17	0	-17	-
Sašķīdinātā naftas gāze	2 626	2 984	358	13,6
Petroleja	23	2 227	2 204	-
Citi	4	0	-4	-

\* t.sk. dīzeļdegviela bio, marķētā dīzeļdegviela , marķētā dīzeļdegviela bio

**Lielākie komersanti pēc patēriņam nodotā naftas  
produktu (degvielas) apjoma 2023.gada 12 mēnešos**

**Komersanta nosaukums**

- 1 NESTE LATVIJA SIA
- 2 CIRCLE K LATVIA SIA
- 3 PIRMAS SIA
- 4 VIRŠI-A AS
- 5 ORLEN LATVIJA SIA
- 6 EAST-WEST TRANSIT SIA
- 7 LATVIJAS PROPĀNA GĀZE SIA
- 8 ASTARTE-NAFTA SIA
- 9 STRAUJUPĪTE SIA
- 10 GULFSTREAM OIL SIA
- 11 BALTIC GROUND SERVICES LV SIA
- 12 INTERGAZ SIA
- 13 RDZ ENERGY SIA
- 14 LDZ RITOŠĀ SASTĀVA SERVISS SIA
- 15 INGRID A SIA

**Lielākie komersanti pēc mazumtirdzniecībā realizētā  
degvielas apjoma 2023.gada 12 mēnešos**

- 1 NESTE LATVIJA SIA
- 2 CIRCLE K LATVIA SIA
- 3 VIADA BALTIJA AS
- 4 VIRŠI-A AS
- 5 ASTARTE-NAFTA SIA
- 6 EAST-WEST TRANSIT SIA
- 7 KOOL LATVIJA SIA
- 8 LN DEGVIELA SIA
- 9 AUGSTCELTNE SIA
- 10 INGRIDA A SIA
- 11 VIRŠI F SIA
- 12 LATVIJAS PROPĀNA GĀZE SIA
- 13 DUS P5 SIA
- 14 LŪCIJA SIA
- 15 D A3 SIA