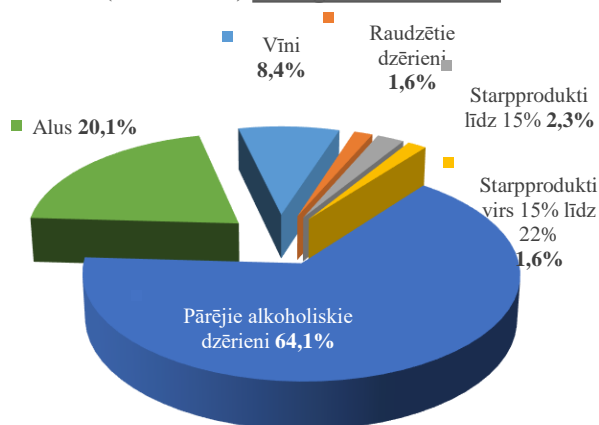


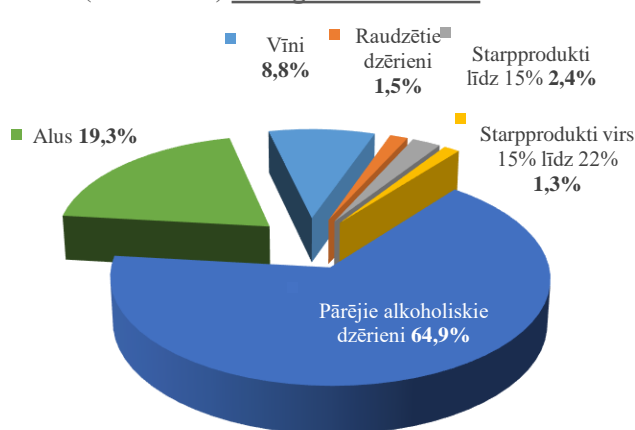
**Aprēķinātā akcīzes nodokļa struktūra par alkoholiskajiem dzērieniem (tūkst. EUR)
2023. gada 12 mēnešos**

Alkoholisko dzērienu grupa	2022. gada 12 mēnešos	2023. gada 12 mēnešos	Izmaiņa	
			tūkst. EUR	%
Vīns	21 889	22 287	399	1,8
Raudzētie dzērieni līdz 6 tilpumprocentiem	4 053	3 768	-285	-7,0
Raudzētie dzērieni virs 6 tilpumprocentiem	5 079	4 529	-550	-10,8
Starpprodukti līdz 15 tilpumprocentiem	5 936	6 049	113	1,9
Starpprodukti virs 15 līdz 22 tilpumprocentiem	4 154	3 383	-771	-18,6
Pārējie alkoholiskie dzērieni	166 769	164 680	-2 089	-1,3
Alus	52 265	48 894	-3 372	-6,5
Kopā	260 145	253 590	-6 555	-2,5

Aprēķinātā akcīzes nodokļa struktūra*
(% no EUR) 2022.gada 12 mēnešos



Aprēķinātā akcīzes nodokļa struktūra*
(% no EUR) 2023.gada 12 mēnešos



**Aprēķinātā akcīzes nodokļa struktūra par alkoholiskajiem dzērieniem (tūkst. EUR)
2023. gada decembrī**

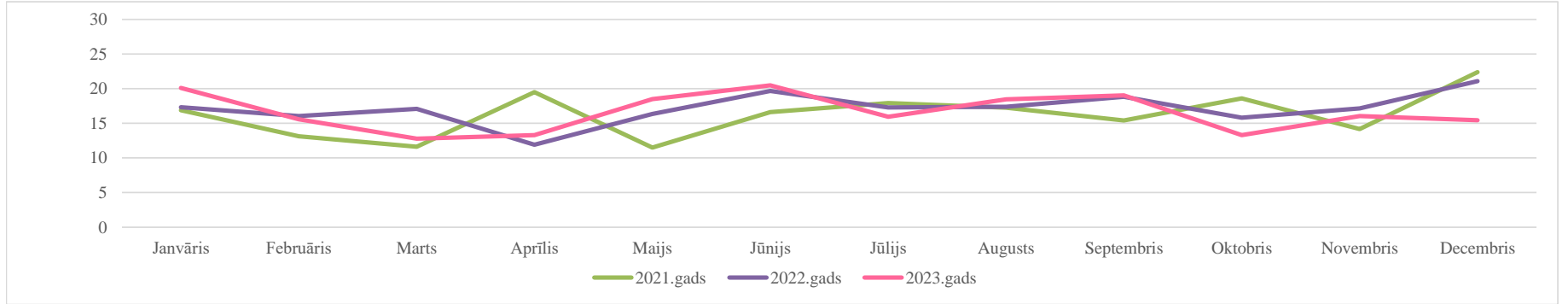
Alkoholisko dzērienu grupa	2022.gada decembris	2023.gada decembris	Izmaiņa	
			tūkst. EUR	%
Vīns	2 604	2 517	-87	-3,3
Raudzētie dzērieni līdz 6 tilpumprocentiem	208	223	16	7,7
Raudzētie dzērieni virs 6 tilpumprocentiem	806	656	-150	-18,6
Starpprodukti līdz 15 tilpumprocentiem	534	564	30	5,6
Starpprodukti virs 15 līdz 22 tilpumprocentiem	341	329	-12	-3,5
Pārējie alkoholiskie dzērieni	18 564	17 804	-760	-4,1
Alus	3 196	3 157	-39	-1,2
Kopā	26 254	25 251	-1 003	-3,8

* Pamatojoties uz Akcīzes nodokļa deklarācijās aprēķināto akcīzes nodokli

Iekasētais akcīzes nodoklis par alkoholiskajiem dzērieniem (neskaitot alu)

Pēc Valsts kases datiem (milj. EUR)

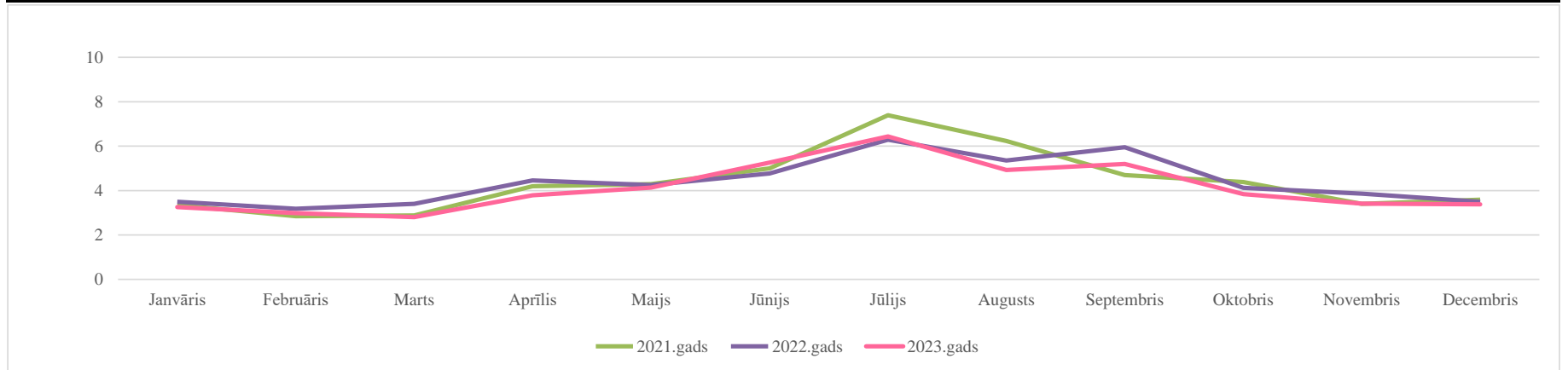
Periods	Janvāris	Februāris	Marts	Aprīlis	Maijs	Jūnijs	Jūlijs	Augusts	Septembris	Oktobris	Novembris	Decembris	12 mēnešos
2021.gads	16,9	13,1	11,6	19,5	11,5	16,6	17,9	17,3	15,4	18,6	14,2	22,4	195,0
2022.gads	17,3	16,0	17,1	11,9	16,3	19,7	17,3	17,4	18,8	15,8	17,2	21,1	206,0
2023.gads	20,1	15,6	12,8	13,3	18,5	20,5	16,0	18,5	19,0	13,3	16,1	15,5	199,0
Izmaiņa 2023/2022	16,0%	-2,8%	-25,2%	11,6%	13,1%	4,1%	-7,7%	6,2%	1,1%	-15,8%	-6,5%	-26,7%	-3,4%



Iekasētais akcīzes nodoklis par alu

Pēc Valsts kases datiem (tūkst. EUR)

Periods	Janvāris	Februāris	Marts	Aprīlis	Maijs	Jūnijs	Jūlijs	Augusts	Septembris	Oktobris	Novembris	Decembris	12 mēnešos
2021.gads	3,3	2,8	2,9	4,2	4,3	5,0	7,4	6,2	4,7	4,4	3,4	3,6	52,2
2022.gads	3,5	3,2	3,4	4,5	4,3	4,8	6,3	5,3	6,0	4,1	3,9	3,5	52,6
2023.gads	3,3	3,0	2,8	3,8	4,1	5,3	6,4	4,9	5,2	3,8	3,4	3,4	49,4
Izmaiņa 2023/2022	-6,9%	-6,0%	-17,5%	-14,9%	-2,7%	10,3%	2,3%	-7,8%	-12,6%	-6,8%	-11,8%	-3,2%	-6,1%



Akcīzes nodokļa likmju izmaiņas alkoholiskajiem dzērieniem (EUR)

		no 2021. gada 1. marta	no 2022. gada 1.jūlija***	no 2024. gada 1. marta	no 2025. gada 1. marta	no 2026. gada 1. marta	
Raudzētie dzērieni līdz 6°	(100 l)	64	64	70	77	85	
			32	35	38,5	42,5	
Raudzētie dzērieni virs 6°		111	111	122	134	148	
Vīns							
Starpprodukti līdz 15°		185	55,5	61	67	74	
Starpprodukti no 15° līdz 22°			185	203	222	244	
Pārējie alkoholiskie dzērieni		(100 l a/a)	1724	1724	1862	1955	2053
			862*	862	931	977,5	1026,5
Alus		(100 l)	8,20 EUR par katru tilpumprocentu, bet ne mazāk kā 15,20 EUR par 100 litriem	8,20 EUR par katru tilpumprocentu, bet ne mazāk kā 15,20 EUR par 100 litriem	9,00 EUR par katru tilpumprocentu, bet ne mazāk kā 16,70 EUR par 100 litriem	9,80 EUR par katru tilpumprocentu, bet ne mazāk kā 18,10 EUR par 100 litriem	10,80 EUR par katru tilpumprocentu, bet ne mazāk kā 20,0 EUR par 100 litriem
			Mazajās darītavās **				
	4,10 EUR par katru tilpumprocentu, bet ne mazāk kā 15,20 EUR par 100 litriem		4,10 EUR par katru tilpumprocentu, bet ne mazāk kā 15,20 EUR par 100 litriem	4,50 EUR par katru tilpumprocentu, bet ne mazāk kā 18,10 EUR par 100 litriem	4,90 EUR par katru tilpumprocentu, bet ne mazāk kā 15,20 EUR par 100 litriem	5,40 EUR par katru tilpumprocentu, bet ne mazāk kā 20,0 EUR par 100 litriem	

*No 2019.gada 1.marta līdz 2022.gada 30.jūnijam Mazo alkoholisko dzērienu darītavu saražotajiem pārējiem alkoholiskajiem dzērieniem piemēro likmi 50 procentu apmērā

** līdz 2022.gada 30.jūnijam patstāvīgajās mazajās alus darītavās saražotajam alum par viena kalendārā gada laikā saražotajiem pirmajiem 10 tūkstošiem hektolitriem alus

*** No 2022.gada 1.jūlija samazināto akcīzes nodokļa likmi 50 % apmērā visām alkoholisko dzērienu grupām atļauts piemērot tādiem Latvijas alkoholisko dzērienu ražotājiem, kuri saņēmuši Valsts ieņēmumu dienesta izsniegtu patstāvīga sīkražotāja sertifikātu un kuru saražoto alkoholisko dzērienu apjoms nepārsniedz Latvijā noteikto ražošanas apjoma limitu, kā arī jebkurš komersants gadījumā, ja alkoholiskie dzērieni tiks ievesti no citas Eiropas Savienības dalībvalsts patstāvīgās mazās darītavas, un ja ievēdēs to spēj apliecināt ar sertifikātu vai pašsertifikāciju.

Piemēram:

par 1 litru:	ar alkohola saturu	Akcīzes nodoklis līdz 29.02.2024.	Akcīzes nodoklis no 01.03.2024.	Akcīzes nodoklis no 01.03.2025.	Akcīzes nodoklis no 01.03.2026.
Vīna		1,11	1,22	1,34	1,48
Degvīna	40°	6,90	7,45	7,82	8,21
Alus	4,8°	0,39	0,43	0,47	0,52

**ALKOHOLISKO DZĒRIENU
(neskaitot alu) APRĪTE
2023. gada 12 mēnešos**

1. Pamatdati par alkoholisko dzērienu aprīti Latvijā

Alkoholiskie dzērieni:		2022.gada 12 mēnešos	2023.gada 12 mēnešos	Starpība	Izmaiņas %
Nodots patēriņam Latvijā*	dal	6 816 845	6 679 070	-137 776	-2,0
	dal a/a	1 394 957	1 368 077	-26 880	-1,9
Alkoholiskie kokteiļi	dal	375 671	366 822	-8 849	-2,4
Citi alkoholiskie dzērieni**	dal	708 183	725 026	16 843	2,4
Degvīns	dal	1 177 565	1 154 060	-23 505	-2,0
Dzirkstošais vīns	dal	674 183	727 227	53 044	7,9
Konjaks, brendijs	dal	290 192	293 469	3 277	1,1
Liķieris	dal	149 109	150 286	1 178	0,8
Raudzētie dzērieni***	dal	1 479 019	1 380 496	-98 523	-6,7
Stiprinātie vīni	dal	237 248	191 570	-45 678	-19,3
Vīns	dal	1 430 588	1 406 792	-23 796	-1,7
Viskijs	dal	295 089	283 321	-11 767	-4,0
Saražots Latvijā	dal	6 429 584	5 218 946	-1 210 638	-18,8
	dal a/a	1 971 540	1 520 991	-450 549	-22,9
Vīni	dal	198 778	198 348	-431	-0,2
Raudzētie dzērieni līdz 6%	dal	602 462	534 224	-68 238	-11,3
Raudzētie dzērieni virs 6%	dal	94 958	77 375	-17 583	-18,5
Starpprodukti līdz 15%	dal	362 277	397 509	35 232	9,7
Starpprodukti virs 15 līdz 22%	dal	19 105	16 641	-2 464	-12,9
Pārējie alkoholiskie dzērieni	dal	5 152 004	3 994 851	-1 157 154	-22,5
Ievests, importēts Latvijā	dal	20 868 401	21 750 869	882 469	4,2
Vīni	dal	13 036 379	10 723 153	-2 313 226	-17,7
Raudzētie dzērieni līdz 6%	dal	497 086	369 564	-127 522	-25,7
Raudzētie dzērieni virs 6%	dal	699 293	563 891	-135 402	-19,4
Starpprodukti līdz 15%	dal	2 773	2 146 535	2 143 761	-
Starpprodukti virs 15 līdz 22%	dal	431 147	407 151	-23 996	-5,6
Pārējie alkoholiskie dzērieni	dal	6 201 723	7 540 576	1 338 854	21,6

* Latvijā ražotā un no citām valstīm ievestā alkohola apjoms, kas nodots patēriņam Latvijā, samaksājot akcīzes nodokli

** Rums, tekila, melnais balzams, u.c.

*** Visi pārējie raudzētie dzērieni, piemēram sidri, neskaitot vīnogu vīnus un alu

2. Pamatdati par alkoholisko dzērienu IZVEŠANU no Latvijas****

Alkoholiskie dzērieni:		2022.gada 12 mēnešos	2023.gada 12 mēnešos	Starpība	Izmaiņas %
Kopumā izvests no Latvijas	dal	21 267 365	20 957 845	-309 520	-1,5
Vīni	dal	11 043 350	9 444 696	-1 598 653	-14,5
Raudzētie dzērieni līdz 6%	dal	432 026	330 059	-101 967	-23,6
Raudzētie dzērieni virs 6%	dal	282 977	231 230	-51 747	-18,3
Starpprodukti līdz 15%	dal	1 371 731	1 876 481	504 750	36,8
Starpprodukti virs 15 līdz 22%	dal	207 594	246 072	38 478	18,5
Pārējie alkoholiskie dzērieni	dal	7 929 687	8 829 306	899 619	11,3

3.1. Nosūtīts uz citu ES dalībvalsti

Alkoholiskie dzērieni:		2022.gada 12 mēnešos	2023.gada 12 mēnešos	Starpība	Izmaiņas %
Nosūtīts uz citu ES dalībvalsti kopā	dal	2 662 107	2 497 669	-164 438	-6,2
Vīni	dal	323 601	341 001	17 400	5,4
Raudzētie dzērieni līdz 6%	dal	221 410	193 298	-28 112	-12,7
Raudzētie dzērieni virs 6%	dal	12 483	14 503	2 020	16,2
Starpprodukti līdz 15%	dal	7 733	10 580	2 847	36,8
Starpprodukti virs 15 līdz 22%	dal	4 055	3 683	-372	-9,2
Pārējie alkoholiskie dzērieni	dal	2 092 825	1 934 603	-158 222	-7,6

3.2. Eksportēts

Alkoholiskie dzērieni:		2022.gada 12 mēnešos	2023.gada 12 mēnešos	Starpība	Izmaiņas %
Eksportēts kopā	dal	18 605 258	18 460 176	-145 082	-0,8
Vīni	dal	10 719 749	9 103 695	-1 616 054	-15,1
Raudzētie dzērieni līdz 6%	dal	210 616	136 761	-73 855	-35,1
Raudzētie dzērieni virs 6%	dal	270 494	216 727	-53 767	-19,9
Starpprodukti līdz 15%	dal	1 363 998	1 865 901	501 903	36,8
Starpprodukti virs 15 līdz 22%	dal	203 539	242 389	38 850	19,1
Pārējie alkoholiskie dzērieni	dal	5 836 862	6 894 703	1 057 841	18,1

**** Latvijā ražotā un no citām valstīm ievestā alkohola apjoms, kas izvests no valsts

ALUS APRĪTE
2023. gada 12 mēnešos

1.tabula

		2022. gada 12 mēnešos	2023. gada 12 mēnešos	Starpība	Izmaiņas %
Nodots patēriņam Latvijā*	dal	13 117 896	12 310 220	-807 676	-6,2
	dal a/a	662 678	622 869	-39 808	-6,0
Saražots Latvijā	dal	8 729 236	7 410 573	-1 318 662	-15,1
	dal a/a	463 216	378 586	-84 630	-18,3
Ievests, importēts Latvijā	dal	10 456 447	11 047 047	590 600	5,6
Kopumā alus izvests no Latvijas**	dal	5 688 226	6 002 379	314 153	5,5
t.sk. uz trešajām valstīm	dal	2 641 734	4 296 301	1 654 566	62,6
t.sk. uz ES dalībvalstīm	dal	3 046 491	1 706 078	-1 340 413	-44,0

* Latvijā ražotā un no citām valstīm ievestā alus apjoms, kas nodots patēriņam Latvijā, samaksājot akcīzes nodokli

** Latvijā ražotā un no citām valstīm ievestā alus apjoms, kas izvests no valsts

SPIRTA APRĪTE
2023. gada 12 mēnešos

2.tabula

		2022. gada 12 mēnešos	2023. gada 12 mēnešos	Starpība	Izmaiņas %
Spirts (dal a/a)					
Saražots		435 622	979 338	543 716	-
t.sk. etilspirts		435 622	979 338	543 716	-
t.sk.dehidratētais spirts		0	0	0	-
Ievests etilspirts no citām valstīm		2 036 217	840 312	-1 195 905	-58,7
Realizēts Latvijā		272 090	803 217	531 127	-
t.sk. alkoh.dzērienu ražotājiem		34 859	542 580	507 721	-
t.sk. patērētājiem		29 036	32 436	3 400	11,7
t.sk. denaturēšanai		208 195	228 201	20 006	9,6
Izlietots alk. dz. ražošanā		1 711 303	1 275 477	-435 826	-25,5
Izvests uz ES dalībvalstīm, eksportēts		483 042	364 552	-118 490	-24,5
t.sk. etilspirts		483 042	364 552	-118 490	-24,5
t.sk.dehidratētais spirts		0	0	0	-
Spirtu saturošas izejvielas*** (dal a/a)					
Saņemts no Latvijas komersantiem		1 180	1 193	12	1,1
Ievestas no ES, importētas		225 109	102 117	-122 992	-54,6
Izlietotas alk.dz. ražošanā		234 866	210 282	-24 584	-10,5

*** Vīnmateriāls, konjaku spirts, aromatizatori, ekstrakti, degvīns, u.c.

**ALKOHOLISKO DZĒRIENU
(neskaitot alu) APRĪTE
2023. gada decembris**

1. Pamatdati par alkoholisko dzērienu aprīti Latvijā

Alkoholiskie dzērieni:		2022. gada decembris	2023. gada decembris	Starpība	Izmaiņas %
Nodots patēriņam Latvijā*	dal	719 770	687 822	-31 948	-4,4
	dal a/a	153 023	147 416	-5 608	-3,7
Alkoholiskie kokteiļi	dal	27 675	25 594	-2 081	-7,5
Citi alkoholiskie dzērieni**	dal	83 794	78 453	-5 342	-6,4
Degvīns	dal	115 083	109 645	-5 438	-4,7
Dzirkstošais vīns	dal	129 954	134 486	4 532	3,5
Konjaks, brendijs	dal	35 221	34 265	-956	-2,7
Liķieris	dal	17 854	18 199	345	1,9
Raudzētie dzērieni***	dal	116 606	109 849	-6 757	-5,8
Stiprinātie vīni	dal	20 833	19 523	-1 311	-6,3
Vīns	dal	134 139	123 692	-10 447	-7,8
Viskijs	dal	38 610	34 116	-4 495	-11,6
Saražots Latvijā	dal	486 621	443 819	-42 802	-8,8
	dal a/a	158 849	140 110	-18 739	-11,8
Vīni	dal	22 509	29 955	7 446	33,1
Raudzētie dzērieni līdz 6%	dal	24 852	19 282	-5 570	-22,4
Raudzētie dzērieni virs 6%	dal	16 107	13 422	-2 685	-16,7
Starpprodukti līdz 15%	dal	19 383	28 857	9 474	48,9
Starpprodukti virs 15 līdz 22%	dal	75	209	134	-
Pārējie alkoholiskie dzērieni	dal	403 695	352 094	-51 602	-12,8
Ievests, importēts Latvijā	dal	2 281 054	1 573 202	-707 853	-31,0
Vīni	dal	1 228 690	698 127	-530 562	-43,2
Raudzētie dzērieni līdz 6%	dal	28 007	15 604	-12 403	-44,3
Raudzētie dzērieni virs 6%	dal	101 468	56 829	-44 639	-44,0
Starpprodukti līdz 15%	dal	132 039	183 572	51 533	39,0
Starpprodukti virs 15 līdz 22%	dal	43 027	37 243	-5 783	-13,4
Pārējie alkoholiskie dzērieni	dal	747 824	581 826	-165 999	-22,2

* Latvijā ražotā un no citām valstīm ievestā alkohola apjoms, kas nodots patēriņam Latvijā, samaksājot akcīzes nodokli

** Rums, tekila, melnais balzams, u.c.

*** Visi pārējie raudzētie dzērieni, piemēram sidri, neskaitot vīnogu vīnus un alu

2. Pamatdati par alkoholisko dzērienu IZVEŠANU no Latvijas****

Alkoholiskie dzērieni:		2022. gada decembris	2023. gada decembris	Starpība	Izmaiņas %
Kopumā izvests no Latvijas	dal	2 042 164	1 345 005	-697 159	-34,1
Vīni	dal	1 000 731	441 931	-558 800	-55,8
Raudzētie dzērieni līdz 6%	dal	31 626	14 837	-16 789	-53,1
Raudzētie dzērieni virs 6%	dal	28 508	16 717	-11 790	-41,4
Starpprodukti līdz 15%	dal	117 319	65 365	-51 954	-44,3
Starpprodukti virs 15 līdz 22%	dal	12 553	6 129	-6 424	-51,2
Pārējie alkoholiskie dzērieni	dal	851 427	800 026	-51 401	-6,0

3.1. Nosūtīts uz citu ES dalībvalsti

Alkoholiskie dzērieni:		2022. gada decembris	2023. gada decembris	Starpība	Izmaiņas %
Nosūtīts uz citu ES dalībvalsti kopā	dal	234 531	224 575	-9 956	-4,2
Vīni	dal	28 786	27 578	-1 208	-4,2
Raudzētie dzērieni līdz 6%	dal	13 708	6 668	-7 040	-51,4
Raudzētie dzērieni virs 6%	dal	1 607	1 902	295	18,4
Starpprodukti līdz 15%	dal	1 017	97	-920	-90,5
Starpprodukti virs 15 līdz 22%	dal	86	631	546	-
Pārējie alkoholiskie dzērieni	dal	189 326	187 698	-1 628	-0,9

3.2. Eksportēts

Alkoholiskie dzērieni:		2022. gada decembris	2023. gada decembris	Starpība	Izmaiņas %
Eksportēts kopā	dal	1 807 633	1 120 430	-687 203	-38,0
Vīni	dal	971 945	414 352	-557 592	-57,4
Raudzētie dzērieni līdz 6%	dal	17 917	8 169	-9 749	-54,4
Raudzētie dzērieni virs 6%	dal	26 901	14 815	-12 086	-44,9
Starpprodukti līdz 15%	dal	116 302	65 268	-51 034	-43,9
Starpprodukti virs 15 līdz 22%	dal	12 468	5 498	-6 970	-55,9
Pārējie alkoholiskie dzērieni	dal	662 100	612 328	-49 773	-7,5

**** Latvijā ražotā un no citām valstīm ievestā alkohola apjoms, kas izvests no valsts

ALUS APRĪTE 2023. gada decembris

1.tabula

		2022.gada decembris	2023.gada decembris	Starpība	Izmaiņas %
Nodots patēriņam Latvijā*	dal	785 239	770 280	-14 959	-1,9
	dal a/a	39 829	39 174	-655	-1,6
Saražots Latvijā	dal	367 105	377 519	10 415	2,8
	dal a/a	19 086	19 665	579	3,0
Ievests, importēts Latvijā	dal	862 623	774 288	-88 335	-10,2
Kopumā alus izvests no Latvijas**	dal	286 907	419 036	132 129	46,1
t.sk. uz trešajām valstīm	dal	169 724	312 155	142 431	83,9
t.sk. uz ES dalībvalstīm	dal	117 183	106 881	-10 302	-8,8

* Latvijā ražotā un no citām valstīm ievestā alus apjoms, kas nodots patēriņam Latvijā, samaksājot akcīzes nodokli

** Latvijā ražotā un no citām valstīm ievestā alus apjoms, kas izvests no valsts

SPIRTA APRĪTE 2023. gada decembris

2.tabula

		2022.gada decembris	2023.gada decembris	Starpība	Izmaiņas %
Spirts (dal a/a)					
Saražots		59 189	90 593	31 404	53,1
t.sk. etilspirts		59 189	90 593	31 404	53,1
t.sk.dehidratētais spirts		0	0	0	-
Ievests etilspirts no citām valstīm		224 372	68 021	-156 351	-69,7
Realizēts Latvijā		57 623	103 804	46 181	80,1
t.sk. alkoh.dzērienu ražotājiem		5 519	73 434	67 915	-
t.sk. patērētājiem		525	2 468	1 943	-
t.sk. denaturēšanai		51 579	27 903	-23 676	-45,9
Izlietots alk. dz. ražošanā		145 479	113 852	-31 627	-21,7
Izvests uz ES dalībvalstīm, eksportēts		47 221	13 773	-33 448	-70,8
t.sk. etilspirts		47 221	13 773	-33 448	-70,8
t.sk.dehidratētais spirts		0	0	0	-
Spirtu saturošas izejvielas*** (dal a/a)					
Saņemts no Latvijas komersantiem		2	25	23	-
Ievestas no ES, importētas		8 260	7 672	-588	-7,1
Izlietotas alk.dz. ražošanā		10 517	22 773	12 256	-

*** Vinmateriāls, konjaku spirts, aromatizatori, ekstrakti, degvīns, u.c.

**Lielākie komersanti* pēc patēriņam Latvijā nodotā
alkoholisko dzērienu (neskaitot alu) apjoma
2023.gada 12 mēnešos**

N.p.k.	Komersanta nosaukums
1	AMBER LATVIJAS BALZAMS AS
2	PRODIMPEKSS LOĢISTIKAS GRUPA SIA
3	CĒSU ALUS AS
4	VIA 3L LATVIA SIA
5	LIVIKO SIA
6	TRIALTO LATVIA SIA
7	BERLAT TRADING SIA
8	BALTIC LOGISTIC SOLUTIONS SIA
9	RIMI LATVIA SIA
10	BERLAT GRUPA SIA
11	MAXIMA LATVIJA SIA
12	MV GROUP DISTRIBUTION LV SIA
13	CIDO GRUPA SIA
14	ALDARIS AS
15	TABAKAS NAMS GRUPA SIA
16	VOLDEMĀRS SIA
17	TĀLBERGS SIA
18	EIROVĪNS SIA
19	BALTIC XL SIA
20	ATLAS SIA

**Lielākie komersanti* pēc patēriņam Latvijā nodotā
alus apjoma 2023.gada 12 mēnešos**

N.p.k.	Komersanta nosaukums
1	CĒSU ALUS AS
2	ALDARIS AS
3	CIDO GRUPA SIA
4	TĒRVETES AL AS
5	PRODIMPEKSS LOĢISTIKAS GRUPA SIA
6	LIDL LATVIJA SIA
7	VALMIERMUIŽAS ALUS SIA
8	BAUSKAS ALUS SIA
9	UŽAVAS ALUS SIA
10	LATVIJAS ALUS SIA
11	ALUS NAMS SIA
12	RITALEKS SIA
13	ILGEZEEM SIA
14	VIA 3L LATVIA SIA
15	SANITEX SIA
16	ABULA SIA
17	AMBER LATVIJAS BALZAMS AS
18	MAXIMA LATVIJA SIA
19	KRĀSLAVAS AVOTS SIA
20	RIMI LATVIA SIA

* Lielākie komersanti, kas alkoholiskos dzērienus nodod patēriņam Latvijā, tas ir, alkoholisko dzērienu ražotāji un importētāji

Pielikumos apkopota informācija atbilstoši VID informācijas sistēmās iesniegtajiem dokumentiem uz datu apkopošanas brīdi.

Informācija turpmākajās publikācijās var tikt precizēta.