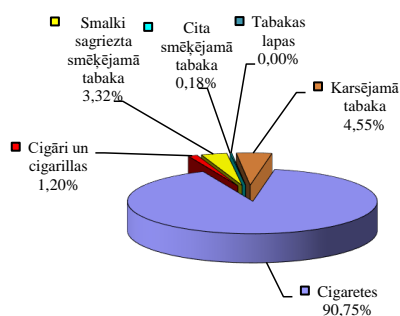


Aprēķinātā akcīzes nodokļa struktūra par tabakas izstrādājumiem (tūkst. EUR)

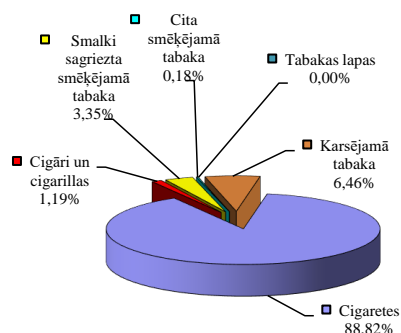
2023.gada 12 mēnešos

| Tabakas izstrādājumu veids | 2022.gada 12 mēnešos | 2023.gada 12 mēnešos | Izmaiņa | |
|-----------------------------------|-------------------------|-------------------------|--------------|------------|
| | | | tūkst. EUR | % |
| Cigaretes | 237 260 | 237 243 | -17 | - |
| Cigāri un cigarillas | 3 146 | 3 166 | 20 | 0,6 |
| Smalki sagriezta smēķējamā tabaka | 8 669 | 8 952 | 283 | 3,3 |
| Cita smēķējamā tabaka | 473 | 486 | 12 | 2,6 |
| Tabakas lapas | 0 | 0 | 0 | - |
| Karsējamā tabaka | 11 900 | 17 256 | 5 356 | 45,0 |
| Kopā | 261 449 | 267 103 | 5 654 | 2,2 |

Aprēķinātā akcīzes nodokļa struktūra*
 (% no EUR) 2022.gada 12 mēnešos



Aprēķinātā akcīzes nodokļa struktūra*
 (% no EUR) 2023.gada 12 mēnešos



Aprēķinātā akcīzes nodokļa struktūra par tabakas izstrādājumiem (tūkst. EUR)

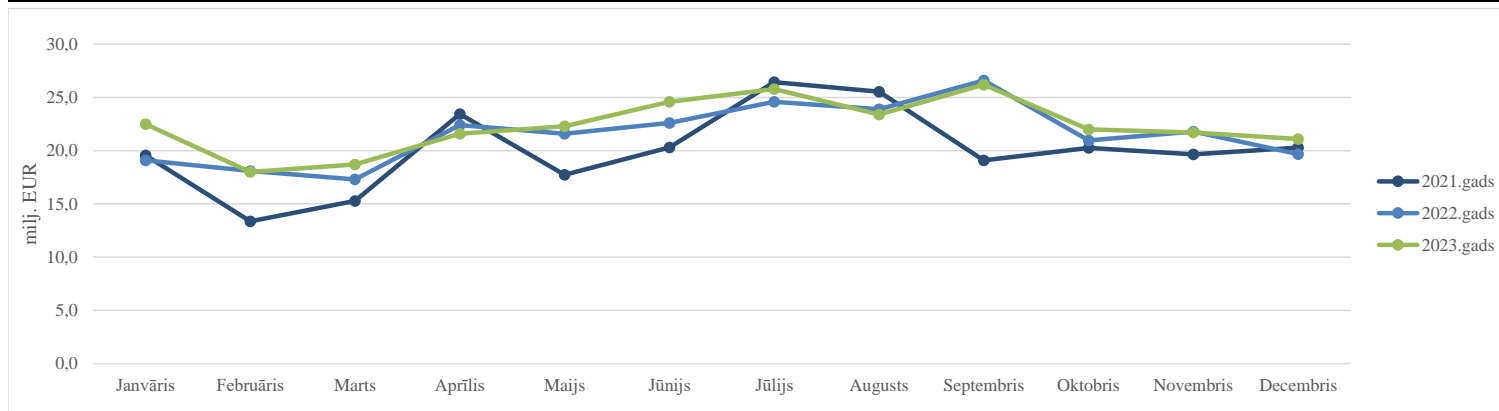
2023.gada decembris

| Tabakas izstrādājumu veids | 2022.gada decembris | 2023.gada decembris | Izmaiņa | |
|-----------------------------------|------------------------|------------------------|-------------|-------------|
| | | | tūkst. EUR | % |
| Cigaretes | 20 038 | 19 091 | -947 | -4,7 |
| Cigāri un cigarillas | 264 | 212 | -53 | -19,9 |
| Smalki sagriezta smēķējamā tabaka | 750 | 812 | 62 | 8,3 |
| Cita smēķējamā tabaka | 39 | 24 | -15 | -38,0 |
| Tabakas lapas | 0 | 0 | 0 | - |
| Karsējamā tabaka | 1 434 | 1 949 | 515 | 35,9 |
| Kopā | 22 526 | 22 088 | -438 | -1,9 |

* Pamatojoties uz Akcīzes nodokļa deklarācijās aprēķināto akcīzes nodokli
 (neiekļaujot muitā aprēķināto akcīzes nodokļa maksājumu summas)

Iekasētais akcīzes nodoklis par tabakas izstrādājumiem
Pēc Valsts kases datiem (milj. EUR)

| Periods | Janvāris | Februāris | Marts | Aprīlis | Maijs | Jūnijs | Jūlijs | Augusts | Septembris | Oktobris | Novembris | Decembris | 12 mēnešos |
|-------------------|----------|-----------|-------|---------|-------|--------|--------|---------|------------|----------|-----------|-----------|------------|
| 2021.gads | 19,6 | 13,4 | 15,3 | 23,4 | 17,7 | 20,3 | 26,4 | 25,5 | 19,1 | 20,3 | 19,6 | 20,3 | 241,0 |
| 2022.gads | 19,1 | 18,1 | 17,3 | 22,4 | 21,6 | 22,6 | 24,6 | 23,9 | 26,6 | 21,0 | 21,8 | 19,7 | 258,6 |
| 2023.gads | 22,5 | 18,0 | 18,7 | 21,6 | 22,3 | 24,6 | 25,8 | 23,4 | 26,2 | 22,0 | 21,7 | 21,1 | 267,9 |
| Izmaiņa 2022/2021 | 17,8% | -0,6% | 8,1% | -3,6% | 3,2% | 8,8% | 4,9% | -2,1% | -1,5% | 5,0% | -0,4% | 7,3% | 3,6% |



Akcīzes nodokļa likmju izmaiņas tabakas izstrādājumiem

| Tabakas izstrādājumu veids | 2017.gada 1.jūlijs | 2018.gada 1.janvāris | 2018.gada 1.jūlijs | 2019.gada 1.janvāris | 2019.gada 1.jūlijs | 2020.gada 1.janvāris | 2021.gada 1.janvāris | 2021.gada 1.marts | 2022.gada 1.janvāris | 2023.gada 1.janvāris |
|---|--|---|---|---|---|---|---|---|---|--|
| | <i>EUR</i> | | | | | | | | | |
| Cigaretēs (par 1000 cigaretēm) | 67,00+20%*, bet ne mazāk kā 99,00 euro par 1000 cigaretēm | 67,00+20%*, bet ne mazāk kā 99,00 euro par 1000 cigaretēm | 74,60+20%*, bet ne mazāk kā 109,20 euro par 1000 cigaretēm | 74,60+20%*, bet ne mazāk kā 109,20 euro par 1000 cigaretēm | 78,70+20%*, bet ne mazāk kā 114,70 euro par 1000 cigaretēm | 78,70+20%*, bet ne mazāk kā 114,70 euro par 1000 cigaretēm | 78,70+20%*, bet ne mazāk kā 114,70 euro par 1000 cigaretēm | 92,50+15%*, bet ne mazāk kā 121,40 euro par 1000 cigaretēm | 98,00+15%*, bet ne mazāk kā 128,40 euro par 1000 cigaretēm | 104,00+15%*, bet ne mazāk kā 135,90 euro par 1000 cigaretēm |
| Cigāri un cigarillas (par 1000 gab.) | 58 | 73 | 73 | 88 | 88 | 95,2 | 104,7 | 104,7 | 115,2 | 126,7 |
| Smēķējamā tabaka (par 1 kg): | | | | | | | | | | |
| Smalki sagriežta tabaka cigarešu uztīšanai | 62 | 66 | 66 | 70 | 70 | 75 | 80,25 | 80,25 | 85,9 | 91,9 |
| Cita smēķējamā tabaka | | | | | | | | | | |
| Tabakas lapas (par 1 kg) | 62 | 66 | 66 | 70 | 70 | 75 | 80,25 | 80,25 | 85,9 | 91,9 |
| Karsējamā tabaka (par 1 kg) | 62 | 66 | 66 | 70 | 70 | 75 | 160 | 160 | 207 | 218 |

* procenti no maksimālās mazumtirdzniecības cenas

TABAKAS IZSTRĀDĀJUMU APRĪTE 2023.gada 12 mēnešos

Pamatdati par cigarešu IZCELSMI

1.tabula

| Tabakas izstrādājumu: | 2022.gada 12 mēnešos | 2023.gada 12 mēnešos | Izmaiņas | Izmaiņas % |
|---------------------------------------|---------------------------------|---------------------------------|-----------------|-----------------------|
| Saražoto cigarešu apjoms (tūkst.gab.) | 0 | 0 | 0 | - |
| Ievests, importēts Latvijā: | | | | |
| Cigaretēs (tūkst.gab.) | 3 588 642 | 3 365 105 | -223 537 | -6,2 |
| Cigāri un cigarillas (tūkst.gab.) | 109 973 | 76 396 | -33 577 | -30,5 |
| Smēķējamā tabaka (kg) | 165 794 | 183 342 | 17 548 | 10,6 |
| Karsējamā tabaka (kg) | 94 151 | 98 293 | 4 142 | 4,4 |
| Tabakas lapas (kg) | 79 467 | 36 483 | -42 984 | -54,1 |

Pamatdati par patēriņam Latvijā nodotajiem tabakas izstrādājumiem

2.tabula

| Tabakas izstrādājumu: | 2022.gada 12 mēnešos | 2023.gada 12 mēnešos | Izmaiņas | Izmaiņas % |
|--|---------------------------------|---------------------------------|-----------------|-----------------------|
| Patēriņam Latvijā nodotais apjoms, tai skaitā: | | | | |
| Cigaretēs (tūkst.gab.) | 1 846 432 | 1 739 662 | -106 770 | -5,8 |
| Cigāri un cigarillas (tūkst.gab.) | 27 241 | 24 983 | -2 258 | -8,3 |
| Smēķējamā tabaka (kg) | 106 508 | 103 375 | -3 133 | -2,9 |
| Karsējamā tabaka (kg) | 61 541 | 77 028 | 15 487 | 25,2 |
| Tabakas lapas (kg) | 0 | 0 | 0 | - |
| Mazumtirdzniecībai novirzītās produkcijas daudzums: | | | | |
| Cigaretēs (tūkst.gab.) | 1 841 958 | 1 739 602 | -102 356 | -5,6 |
| Cigāri un cigarillas (tūkst.gab.) | 27 270 | 24 972 | -2 299 | -8,4 |
| Smēķējamā tabaka (kg) | 106 316 | 103 266 | -3 050 | -2,9 |
| Karsējamā tabaka (kg) | 61 124 | 71 028 | 9 903 | 16,2 |
| Tabakas lapas (kg) | 0 | 0 | 0 | - |
| Kuģu, lidmašīnu un beznodokļu veikalu apgāde: | | | | |
| Cigaretēs (tūkst.gab.) | 49 102 | 52 782 | 3 680 | 7,5 |
| Cigāri un cigarillas (tūkst.gab.) | 12 | 5 | -7 | -60,4 |
| Smēķējamā tabaka (kg) | 42 | 1 293 | 1 251 | - |
| Karsējamā tabaka (kg) | 843 | 1 143 | 300 | 35,6 |
| Tabakas lapas (kg) | 0 | 0 | 0 | - |

Pamatdati par tabakas izstrādājumu IZVEŠANU no Latvijas

3.tabula

| Tabakas izstrādājumu: | 2022.gada 12 mēnešos | 2023.gada 12 mēnešos | Izmaiņas | Izmaiņas % |
|--|---------------------------------|---------------------------------|-----------------|-----------------------|
| Uz citām valstīm izvestās | | | | |
| Cigaretēs (tūkst.gab.) | 1 697 425 | 1 669 485 | -27 941 | -1,6 |
| Cigāri un cigarillas (tūkst.gab.) | 76 372 | 64 888 | -11 483 | -15,0 |
| Smēķējamā tabaka (kg) | 48 223 | 75 855 | 27 633 | 57,3 |
| Karsējamā tabaka (kg) | 16 048 | 16 442 | 395 | 2,5 |
| Tabakas lapas (kg) | 76 735 | 36 483 | -40 252 | -52,5 |
| Nosūtīts citai ES dalībvalstij: | | | | |
| Cigaretēs (tūkst.gab.) | 1 601 753 | 1 525 023 | -76 730 | -4,8 |
| Cigāri un cigarillas (tūkst.gab.) | 74 783 | 64 689 | -10 095 | -13,5 |
| Smēķējamā tabaka (kg) | 20 302 | 37 352 | 17 050 | 84,0 |
| Karsējamā tabaka (kg) | 14 899 | 16 442 | 1 543 | 10,4 |
| Tabakas lapas (kg) | 76 735 | 36 483 | -40 252 | -52,5 |
| Eksportēts: | | | | |
| Cigaretēs (tūkst.gab.) | 95 672 | 144 462 | 48 789 | 51,0 |
| Cigāri un cigarillas (tūkst.gab.) | 1 588 | 200 | -1 389 | -87,4 |
| Smēķējamā tabaka (kg) | 27 920 | 38 503 | 10 583 | 37,9 |
| Karsējamā tabaka (kg) | 1 149 | 0 | -1 149 | - |
| Tabakas lapas (kg) | 0 | 0 | 0 | - |

TABAKAS IZSTRĀDĀJUMU APRĪTE 2023.gada decembris

Pamatdati par cigarešu IZCELSMI

1.tabula

| Tabakas izstrādājumu: | 2022.gada decembris | 2023.gada decembris | Izmaiņas | Izmaiņas % |
|---------------------------------------|---------------------|---------------------|----------|------------|
| Saražoto cigarešu apjoms (tūkst.gab.) | 0 | 0 | 0 | - |
| Ievests, importēts Latvijā: | | | | |
| Cigaretēs (tūkst.gab.) | 268 183 | 237 732 | -30 451 | -11,4 |
| Cigāri un cigarillas (tūkst.gab.) | 10 758 | 2 348 | -8 411 | -78,2 |
| Smēķējamā tabaka (kg) | 17 769 | 15 881 | -1 887 | -10,6 |
| Karsējamā tabaka (kg) | 16 391 | 6 835 | -9 556 | -58,3 |
| Tabakas lapas (kg) | 8 933 | 18 101 | 9 169 | - |

Pamatdati par patēriņam Latvijā nodotajiem tabakas izstrādājumiem

2.tabula

| Tabakas izstrādājumu: | 2022.gada decembris | 2023.gada decembris | Izmaiņas | Izmaiņas % |
|---|---------------------|---------------------|----------|------------|
| Patēriņam Latvijā nodotais apjoms, tai skaitā: | | | | |
| Cigaretēs (tūkst.gab.) | 152 181 | 140 024 | -12 157 | -8,0 |
| Cigāri un cigarillas (tūkst.gab.) | 2 332 | 1 653 | -679 | -29,1 |
| Smēķējamā tabaka (kg) | 8 910 | 9 452 | 542 | 6,1 |
| Karsējamā tabaka (kg) | 5 735 | 8 077 | 2 342 | 40,8 |
| Tabakas lapas (kg) | 0 | 0 | 0 | - |
| Mazumtirdzniecībai novirzītās produkcijas daudzums: | | | | |
| Cigaretēs (tūkst.gab.) | 152 180 | 133 966 | -18 213 | -12,0 |
| Cigāri un cigarillas (tūkst.gab.) | 2 408 | 1 801 | -607 | -25,2 |
| Smēķējamā tabaka (kg) | 9 171 | 8 931 | -240 | -2,6 |
| Karsējamā tabaka (kg) | 5 876 | 4 484 | -1 392 | -23,7 |
| Tabakas lapas (kg) | 0 | 0 | 0 | - |
| Kuģu, lidmašīnu un beznodokļu veikalu apgāde: | | | | |
| Cigaretēs (tūkst.gab.) | 2 548 | 3 620 | 1 072 | 42,1 |
| Cigāri un cigarillas (tūkst.gab.) | 1 | 0 | -1 | -65,6 |
| Smēķējamā tabaka (kg) | 0 | 213 | 213 | - |
| Karsējamā tabaka (kg) | 34 | 80 | 46 | - |
| Tabakas lapas (kg) | 0 | 0 | 0 | - |

Pamatdati par tabakas izstrādājumu IZVEŠANU no Latvijas

3.tabula

| Tabakas izstrādājumu: | 2022.gada decembris | 2023.gada decembris | Izmaiņas | Izmaiņas % |
|---|---------------------|---------------------|----------|------------|
| Uz citām valstīm izvestās produkcijas apjoms: | | | | |
| Cigaretēs (tūkst.gab.) | 178 802 | 133 950 | -44 852 | -25,1 |
| Cigāri un cigarillas (tūkst.gab.) | 8 449 | 2 829 | -5 620 | -66,5 |
| Smēķējamā tabaka (kg) | 1 158 | 7 855 | 6 698 | - |
| Karsējamā tabaka (kg) | 2 590 | 2 044 | -546 | -21,1 |
| Tabakas lapas (kg) | 5 565 | 18 101 | 12 536 | - |
| Nosūtīts citai ES dalībvalstij: | | | | |
| Cigaretēs (tūkst.gab.) | 168 730 | 112 910 | -55 820 | -33,1 |
| Cigāri un cigarillas (tūkst.gab.) | 8 337 | 2 829 | -5 508 | -66,1 |
| Smēķējamā tabaka (kg) | 1 158 | 7 855 | 6 698 | - |
| Karsējamā tabaka (kg) | 2 367 | 2 044 | -324 | -13,7 |
| Tabakas lapas (kg) | 5 565 | 18 101 | 12 536 | - |
| Eksportēts: | | | | |
| Cigaretēs (tūkst.gab.) | 10 072 | 21 040 | 10 968 | - |
| Cigāri un cigarillas (tūkst.gab.) | 112 | 0 | -112 | - |
| Smēķējamā tabaka (kg) | 0 | 0 | 0 | - |
| Karsējamā tabaka (kg) | 223 | 0 | -223 | - |
| Tabakas lapas (kg) | 0 | 0 | 0 | - |

Populārākās cigaretes

pēc patēriņam Latvijā nodotā apjoma

2023.gada 12 mēnešos

| Nr.p.k. | Cigarešu marka |
|---------|----------------|
| 1. | WINSTON |
| 2. | MARLBORO |
| 3. | LD |
| 4. | CHESTERFIELD |
| 5. | L&M |
| 6. | KENT |
| 7. | CAINES |
| 8. | CAMEL |
| 9. | ROTHMANS |
| 10. | PARLIAMENT |

Lielākie komersanti pēc patēriņam Latvijā nodotā

tabakas izstrādājumu apjoma

2023.gada 12 mēnešos

| Nr.p.k. | Komersanta nosaukums |
|---------|----------------------|
|---------|----------------------|

cigarešu apjoma

| | |
|----|------------------------------|
| 1. | BALTIC SALES NETWORK SIA |
| 2. | PHILIP MORRIS LATVIA SIA |
| 3. | MV GROUP DISTRIBUTION LV SIA |

cigāru un cigarillu apjoma

| | |
|----|--------------------------|
| 1. | PHILIP MORRIS LATVIA SIA |
| 2. | RASTA 1 SIA |
| 3. | BALTIC SALES NETWORK SIA |

smēķējamās/ karsējamās tabakas apjoma

| | |
|----|--------------------------|
| 1. | BALTIC SALES NETWORK SIA |
| 2. | PHILIP MORRIS LATVIA SIA |
| 3. | TABAKAS NAMS GRUPA SIA |