



Valsts ieņēmumu
dienests

Informatīvais materiāls

CEĻVEDIS OIM ZIŅOJUMA AIZPILDĪŠANAI



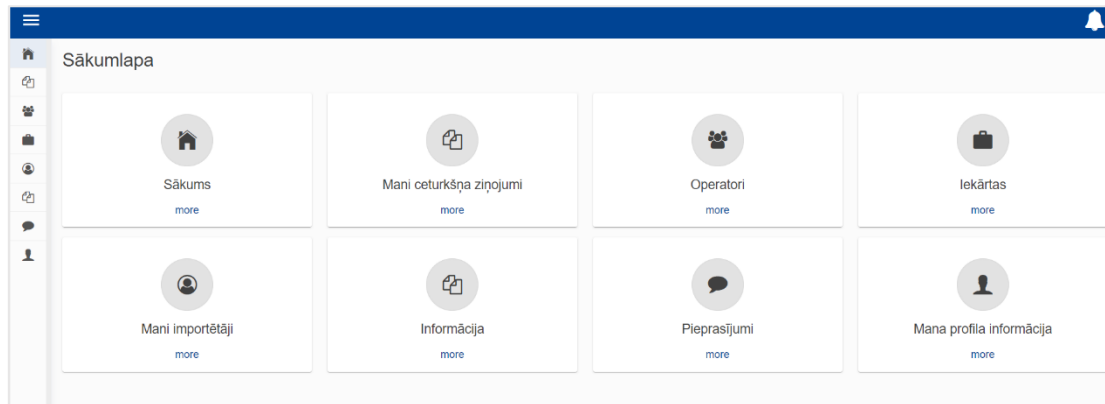
25.07.2024.

SATURS

CEĻVEDIS OIM ZIŅOJUMA AIZPILDĪŠANAI	1
Galvenais informācijas panelis "Sākumlapa"	3
Operatoru reģistrs	4
Iekārtu reģistrs	6
Mani ceturkšņa ziņojumi	8
OIM ziņojuma struktūra	9
OIM ziņojuma sadaļa "Virsraksta informācija"	10
OIM ziņojuma sadaļa "Importētās preces"	13
OIM ziņojuma emisiju sadaļas aizpildīšana	18
Novēlotā ziņojuma iesniegšana	27
Novēlotā ziņojuma iesniegšana pēc kompetentās iestādes pieprasījuma	28
Ziņojuma kopēšana/dublēšana	29
Ziņojuma augšupielāde	30
Mana profila informācija	31
Iestatījumi	32

Galvenais informācijas panelis “Sākumlapa”

Pēc veiksmīgas pieteikšanās OIM sistēmai lietotājs tiek novirzīts uz OIM sistēmas sākumlapu.



Mani ceturkšņa ziņojumi – sadaļā atspoguļoti visi ceturkšņa ziņojumi un to statusi. Par katru ceturksni var būt tikai viens ziņojums.

Operatori – ziņojošā deklarētāja izveidots operatoru reģistrs.

Iekārtas – ziņojošā deklarētāja izveidots iekārtu reģistrs. Katrai iekārtai ir pievienots viens operators.

Mani importētāji – ziņojošā deklarētāja, kas ir netiešais muitas pārstāvis, izveidots importētāju saraksts.

Informācija – noderīgas informācijas apkopojums, kompetento iestāžu saraksts, OIM preču saraksts, OIM likumdošana.

Pieprasījumi -





Incoming Requests (ienākošie pieprasījumi) – pieprasījumi no kompetentās iestādes;
Outgoing Requests (izejošie pieprasījumi) – ziņojošā deklarētāja nosūtītie pieprasījumi kompetentajai iestādei.

Mana profila informācija – informācija par lietotāju un pārstāvēto ziņojošo deklarētāju.

Operatoru¹ reģistrs

OIM sistēmā ir paredzēts reģistrēt informāciju par trešo valstu iekārtu operatoriem (ražotājs, tā pārstāvis u.c.). Ieteicams šo informāciju ievadīt pirms ziņojuma sagatavošanas.

Lai reģistrētu jaunu operatoru, jāatver sadaļa "Operatori" un labajā pusē jāizvēlas izvēlnes poga "Izveidot operatoru".

Operatora ID	Operatora nosaukums	Valsts kods	Pilsēta	Darbības
1	Orange	CN	KW	 
1234	XIA	JP	NV	 

Nospiežot pogu "Izveidot operatoru", atveras apakšsadaļa, kurā jāievada visa obligātā informācija (ar * ir atzīmētas obligāti aizpildāmās ailes).

Operatora ID – operatora unikālais identifikācijas numurs. Burtciparu vērtība, ko definē lietotājs (jālieto angļu valodas alfabēta burti).

Izveidot operatoru

Operatora ID *

Operatora nosaukums *

Adrese
Valsts kods *

Rajons

Pilsēta *

Iela

Papildus informācija par ielu

Numurs

Pasta kods

posta kastīte

Kontaktpersona
[Pievienot personu](#)

Kontaktinformācija

Nosaukums *

E-pasts *

Tālruna numurs *

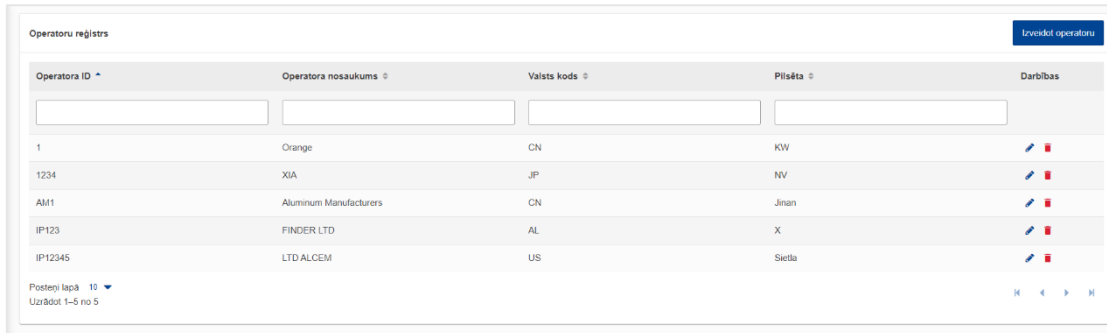
¹ Regulas 2023/956 3. panta 31) punkts: "operators" ir jebkura persona, kas ekspluatē vai kontrolē iekārtu trešā valstī.

Kad obligātie datu elementi ir aizpildīti, augšējā labajā pusē kļūst aktīva izvēlnes poga "Izveidot"; tā jānospiež.











Tiklīdz ieraksts par operatoru ir izveidots, tas tiek iekļauts operatoru reģistrā.

Šis reģistrs pieejams tikai ziņojošā deklarētāja definētiem lietotājiem.



Operatoru reģistrs

Operatora ID *	Operatora nosaukums ◯	Valsts kods ◯	Pilsēta ◯	Darbības
1	Orange	CN	KW	 
1234	XIA	JP	NV	 
AM1	Aluminum Manufacturers	CN	Jinan	 
IP123	FINDER LTD	AL	X	 
IP12345	LTD ALCEM	US	Sietla	 

Posteņi lapā 10
Uzrādīt 1-5 no 5

Visus ierakstus var labot, izvēloties



,

un izdzēst, izvēloties



.

Iekārtu² reģistrs

OIM sistēmā paredzēts reģistrēt informāciju par ražošanas iekārtām (stacionāra tehniskā vienība, kurā tiek veikts ražošanas process), kas atrodas trešajās valstīs. Ieteicams pirms ziņojuma aizpildīšanas reģistrēt informāciju par iekārtu (iekārtas uzņēmuma nosaukums, iekārtas adrese) un operatoru (persona, kas ekspluatē vai kontrolē šo iekārtu).

Lai reģistrētu jaunu iekārtu, jāatver sadaļa "Iekārtas" un labajā pusē jāizvēlas izvēlnes poga "Izveidot iekārtu".



Jāievada visa obligātā informācija (ar * ir atzīmētas obligāti aizpildāmās ailes).


Iekārtas ID – iekārtas unikālais identifikācijas numurs. Burtciparu vērtība, ko definē lietotājs (jālieto angļu valodas alfabēta burti).

Iekārta ir jāsasaista ar reģistrētu operatoru. Lai to izdarītu, jānoklikšķina uz "Meklēšana trešo valstu operatoru reģistrā".

Uzņēmuma nosaukums, kurā uzstādīta iekārta *

[Meklēšana trešo valstu operatoru reģistrā](#)

² Regulas 2023/956 3. panta 30) punkts: "iekārta" ir stacionāra tehniska vienība, kurā notiek ražošanas process.

Tiks atspoguļots operatoru reģistrs. Jāizvēlas atbilstošais ieraksts, atzīmējot ; lai to saglabātu, jānoklikšķina "OK" (labajā apakšējā stūrī). Šādi tiks izveidota iekārtas un operatoru sasaiste.

Search in operator registry ✕

	Operator ID	Operator name	Country code	City
	<input type="text"/>	<input type="text"/>	<input type="text"/>	<input type="text"/>
<input type="radio"/>	OP03-0001	Carousel Logistics LTD	CA	Vancouver
<input type="radio"/>	OP04-0001	TR Steel Operator LTD	TR	Istanbul
<input type="radio"/>	OP05-0002	CN Steel Operator LTD	CM	Shanghai
<input type="radio"/>	OP07-0003	Goldfinder, Inc.	US	Fort Knox
<input type="radio"/>	OP07-0004	Thunderball	BS	Nassau

Items per page 10 ▾
Showing 1–5 of 5

⏪ ⏩

Cancel OK

Labajā augšējā pusē būs aktīva izvēlnes poga "Izveidot".


OIM
Oglekļa ieviešanas mehānisms

NA_ID/...
 ChamDeclarant 

Izveidot iekārtu
Atcelt Izveidot








Iekārtas ID *



Tiklīdz būs izveidots ieraksts, iekārta tiks iekļauta iekārtu reģistrā.

Šis reģistrs pieejams tikai ziņojošā deklarētāja definētiem lietotājiem.

Iekārtu reģistrs Izveidot iekārtu

Iekārtas ID	Iekārtas nosaukums	Reģistrācijas valsts	Pilsēta	Darbības
<input type="text"/>	<input type="text"/>	<input type="text"/>	<input type="text"/>	
1	Orange1	CN		 
2	XIAT	JP	KIOTO	 
CEM_TEH123	OMRON C180	CN	Jinan	 
FIND	FIQW1234567	AL	X	 

Posteņi lapā 10 ▾
Uzrādīt 1–4 no 4

⏪ ⏩

Visus ierakstus var labot, izvēloties 

, un izdzēst, izvēloties 

Mani ceturkšņa ziņojumi

Šajā sadaļā katrs ziņojošais deklarētājs var redzēt informāciju par OIM ceturkšņa ziņojumiem un to statusiem.



Ziņošanas pienākums **attiecas tikai uz Regulas (ES) 2023/956 I pielikumā uzskaitīto preču laišanu brīvā apgrozībā**, kā arī atbilstoši 34. pantā noteiktajam attiecībā uz ieviešanu pārstrādei (ja pārstrādes produkti tika laisti brīvā apgrozībā).

Ceturksnis	Gads	Pēdējo reizi rediģēts	Valsts	Ziņojums	Nederīgi ziņojumi	Darbibas
Q2	2024			Vēl nav pievienots		
Q1	2024			Vēl nav pievienots		Izveidot Augšupielādēt Create using Previous Report
Q4	2023	28/03/2024		Submitted 2340000LV		
Q3	2023	10/04/2024		Submitted 2330000LV		
Q2	2023			Vēl nav pievienots		Request delayed submission

Ja OIM ziņojums nav izveidots un ziņojuma periods ir slēgts OIM ziņojuma iesniegšanai, jāiesniedz "Request delayed submission" (Pieprasījums iesniegt ziņojumu novēloti), skat. tēmu "Novēlotā ziņojuma iesniegšana" (27. lpp).

OIM ziņojuma struktūra

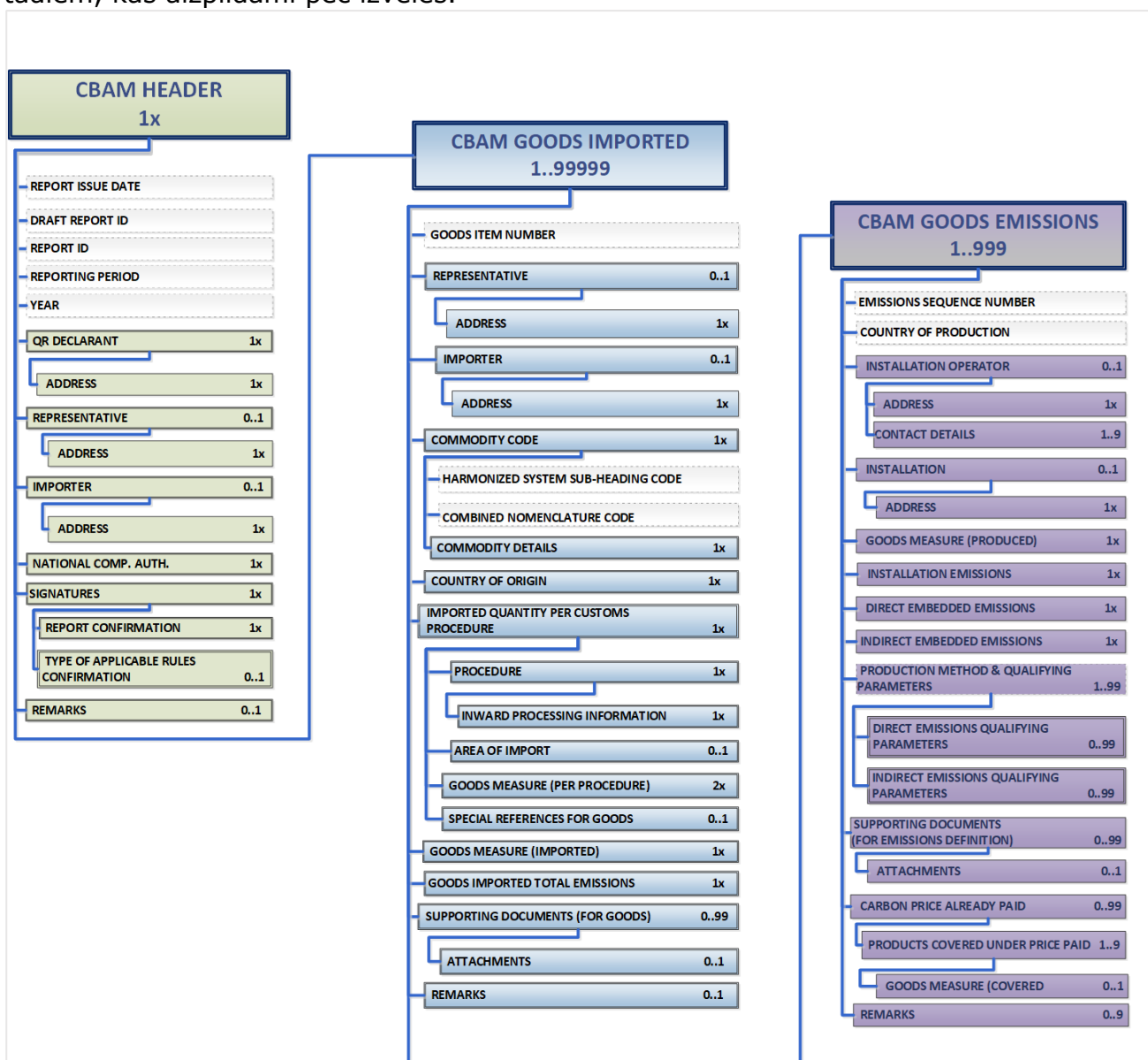
OIM ziņojums sastāv no trim pamata sadaļām:

“Virsraksta informācija” – tiek ievadīta pamatinformācija par OIM ziņojošo deklarētāju un ziņojuma periodu;

“Importētās preces” – tiek ievadīta informācija par importēto OIM preču KN kodiem, to daudzumiem, izcelsmes valsti, muitas procedūru;

“Emisijas” – tiek ievadīti dati par CO2 emisijām, noteikšanas metodēm un parametriem katras konkrētas OIM preces ražošanai.

Katra no sadaļām sastāv no datu elementiem, kas jāaizpilda obligāti (atzīmēti ar *), un tādiem, kas aizpildāmi pēc izvēles.



OIM ziņojuma sadaļa "Virsraksta informācija"

Pirms importēto preču un emisiju sadaļas aizpildīšanas obligāti jāaizpilda OIM ziņojuma virsraksta datu elementi.

Ziņojošais deklarētājs

Informācija par ziņojošā deklarētāja nosaukumu, identifikācijas numuru un valsti tiek aizpildīta automātiski.

Obligāti jāaizpilda datu elementi "Loma" un "Pilsēta". Datu elementā "Loma" jāizvēlas atbilstošs ieraksts:

- "Importer for all goods" (visu preču importētājs) – ja ziņojošais deklarētājs ir visu preču importētājs;
- "Indirect Customs Representative for all goods" (netiešais muitas pārstāvis visām precēm) – ja ziņojošais deklarētājs ir netiešais muitas pārstāvis visām precēm;
- "Importer for some goods/ Indirect Customs Representative for some goods" – ja ziņojošais deklarētājs darbojas gan kā netiešais muitas pārstāvis noteiktām precēm, gan kā importētājs citām.

Importētājs

Ja ziņojošais deklarētājs ir visu preču importētājs, jāatzīmē "Deklarētājs darbojas kā importētājs".

Ja ziņojošais deklarētājs nav preču importētājs, tad, izvēloties izvēlnes pogu "Pievienot importētāju", jāaizpilda informācija par preču importētāju/importētājiem.

Virsraksta informācija

Ziņojošais deklarētājs
Importētājs
Netiešais muitas pārstāvis
Kompetentā iestāde
Paraksti

i Ja importētājs ir definēts šeit, tas tiks attiecināts uz katru preces vienību. Ja ziņojumā ir vairāki importētāji, tie jādefinē katrai precei atsevišķi.

Importētāja informācija

Dzēst
^

Nosaukums * <input style="width: 95%; border: 1px solid #ccc;" type="text"/> 70	Identifikācijas numurs * <input style="width: 95%; border: 1px solid #ccc;" type="text"/> 17
Adrese	
Daļiņvalsts vai valsts, kurā reģistrēts uzņēmums * <input style="width: 95%; border: 1px solid #ccc;" type="text"/>	Rajons <input style="width: 95%; border: 1px solid #ccc;" type="text"/> 35
	Pilsēta * <input style="width: 95%; border: 1px solid #ccc;" type="text"/> 35
Iela <input style="width: 95%; border: 1px solid #ccc;" type="text"/> 70	Papildus informācija par ielu <input style="width: 95%; border: 1px solid #ccc;" type="text"/> 70
	Numurs <input style="width: 95%; border: 1px solid #ccc;" type="text"/> 35
Pasta kods <input style="width: 95%; border: 1px solid #ccc;" type="text"/> 17	pasta kastīte <input style="width: 95%; border: 1px solid #ccc;" type="text"/> 70



Ja informācija par importētāju tiek norādīta sadaļā "Virsraksta informācija", tā tiks attiecināta uz visām precēm. Gadījumos, kad ziņojumā iekļauti vairāki importētāji, tie jānorāda sadaļā "Importētās preces" katrai precei atsevišķi.

Netiešais pārstāvis muitā

Ja ziņojošais deklarētājs ir netiešais pārstāvis visām precēm, jāatzīmē "Deklarētājs darbojas kā netiešais muitas pārstāvis".



Cilne ir aizpildāmā gadījumos, kad netiešais muitas pārstāvis ir ziņojošais deklarētājs. Pārējos gadījumos cilne paliek tukša.

Virsraksta informācija

Ziņojošais deklarētājs
Importētājs
Netiešais muitas pārstāvis
Kompetentā iestāde
Paraksti

i Ja netiešais muitas pārstāvis ir definēts šeit, tas tiks piemērots katrai precei. Ja ziņojumā ir vairāki netiešie muitas pārstāvji, tie jādefinē katrai precei atsevišķi.

Deklarētājs darbojas kā netiešais muitas pārstāvis

Pievienot netiešo muitas pārstāvi

Ja netiešais pārstāvis nav ziņojošais deklarētājs, tad, izvēloties pogu "Pievienot netiešo muitas pārstāvi", jāaizpilda informācija par netiešo muitas pārstāvi.

Virsraksta informācija

Ziņojošais deklarētājs Importētājs **Netiešais muitas pārstāvis** Kompetentā iestāde Paraksti

i Ja netiešais muitas pārstāvis ir definēts šeit, tas tiks piemērots katrai precei. Ja ziņojumā ir vairāki netiešie muitas pārstāvji, tie jādefinē katrai precei atsevišķi.

Informācija par netiešo muitas pārstāvi

Dzēst

Nosaukums * 70

Identifikācijas numurs * 17

Adrese

Dalībvalsts, kurā reģistrēts uzņēmums * 35

Rajons 35

Pilsēta * 35

Iela 70

Papildus informācija par ielu 70

Numurs 35

Pasta kods 17

posta kastīte 70

Ja informācija par netiešo muitas pārstāvi tiek norādīta sadaļā "Virsraksta informācija", tas tiek attiecināts uz visām precēm. Gadījumos, kad ziņojumā iekļauti vairāki netiešie muitas pārstāvji, tie jādefinē sadaļā "Importētās preces" katrai precei atsevišķi.

Kompetentā iestāde

Informācija par kompetento iestādi tiek aizpildīta automātiski.

Virsraksta informācija

Ziņojošais deklarētājs Importētājs Netiešais muitas pārstāvis **Kompetentā iestāde** Paraksti

Kompetentā iestāde

Atsauces numurs *

LV000054

120

Paraksti



Šīs sadaļas datu elementi ir obligāti aizpildāmi.

Virsraksta informācija

Ziņojošais deklarētājs Importētājs Netiešais muitas pārstāvis Kompetentā iestāde **Paraksti**

Ziņojuma apstiprinājums

Parakstīšanas datums *

dd/mm/gggg

Parakstīšanas vieta *

128

Paraksts (pilns vārds un uzvārds) *

128

Parakstītāja amats *

128

Apliecinu, ka, cik man zināms, šajā veidlapā un pielikumos sniegtā informācija ir precīza un pilnīga.

Apstiprinu, ka šajā OIM pārskatā sniegtie dati un informācija ir jāizmanto un jādarina zināmi ES Komisijai un kompetentajām iestādēm saskaņā ar Eiropas Parlamenta un Padomes 2023. gada 10. maija Regulu (ES) 2023/956, ar ko izveido oglekļa ieviešanas mehānismu, Komisijas 2023. gada 17. augusta Iesaukuma regulu (ES) 2023/1773, ar ko nosaka noteikumus par to, kā piemērot Eiropas Parlamenta un Padomes Regulu (ES) 2023/956 saistībā ar ziņošanas pienākumiem attiecībā uz oglekļa ieviešanas mehānismu pārejas laikā, un Eiropas Savienības vai attiecīgās valsts tiesību aktiem.

OIM ziņojuma sadaļa "Importētās preces"

Noklikšķinot uz "Importētās preces", lietotājs veido importēto preču sarakstu.



Ziņojumā jābūt vismaz vienai precei.
Preci var pievienot, izvēloties izvēlnes pogu "Pievienot preci".

Darbības ar ievadīto informāciju


Izvēlnes pogas:



"Rediģēt" – var labot, papildināt informāciju par preci.



"Duplicate Good" (preces kopēšana) – tiek kopēts ieraksts.



"Dzēst" – ieraksts tiek dzēsts.

Preču sadaļas aizpildīšana

Importētājs

Ja ziņojošais deklarētājs galvenajā sadaļā "Virsraksta informācija" ir atzīmējis, ka ir visu preču importētājs, šī cilne netiks atspoguļota.

Importētās preces

KN kods Izcelsmes valsts Daudzums Importēto preču kopējās emisijas
0

Virsraksta informācija


Importētās preces

[Pievienot preci](#)

1.
| 0 Tonnes
0 emisijas
[Pievienot emisiju](#)

Importētās preces

[Importētājs](#) [Netiešais muitas pārstāvis](#) [Importētās preces](#) [Papildus](#)

 The checkbox 'Declarant acts as an importer' or 'Importer' are not valid when the header role is 'Importer for all Goods'


Deklarētājs darbojas kā importētājs

[Pievienot importētāju](#)


Katrai precei var norādīt informāciju par importētāju – atzīmēt “Deklarētājs darbojas kā importētājs”, vai arī “Pievienot importētāju”, par kuru tiek sniegts ziņojums.

Importētās preces

[Importētājs](#) [Netiešais muitas pārstāvis](#) [Importētās preces](#) [Papildus](#)

 The checkbox 'Declarant acts as an importer' or 'Importer' are not valid when the header role is 'Importer for all Goods'

Importētāja informācija

[Dzēst](#) 

Nosaukums * 70 Identifikācijas numurs * 17

Adrese

Dalībvalsts vai valsts, kurā reģistrēts uzņēmums * Rajons 35 Pilsēta * 35

Iela 70 Papildus informācija par ielu 70 Numurs 35

Pasta kods 17 pasta kastīte 70

Netiešais muitas pārstāvis

Cilnē lietotājs atzīmē “Deklarētājs darbojas kā netiešais muitas pārstāvis”, ja ziņojošais deklarētājs ir konkrētās preces netiešais muitas pārstāvis.

Importētās preces

KN kods Izcelsmes valsts Daudzums Importēto preču kopējās emisijas
0

[Atpakaļ](#) [Pārbaudīt](#) [Saglabāt](#)

Virsraksta informācija


Importētās preces

[Pievienot preci](#)

1.
| 0 Tonnes
0 emisijas
[Pievienot emisiju](#)

Importētās preces

[Importētājs](#) [Netiešais muitas pārstāvis](#) [Importētās preces](#) [Papildus](#)

 The checkbox 'Declarant acts as an Indirect Customs Representative' or 'Indirect Customs Representative' are not valid when the header role is 'Indirect Customs Representative for all Goods'


Deklarētājs darbojas kā netiešais muitas pārstāvis

[Pievienot netiešo muitas pārstāvi](#)

Vai arī var pievienot informāciju par netiešo muitas pārstāvi “Pievienot netiešo muitas pārstāvi”, attiecīgi aizpildot obligātos datu elementus (atzīmēti ar *).

Importētās preces

Importētājs **Netiešais muitas pārstāvis** Importētās preces Papildus

 The checkbox 'Declarant acts as an Indirect Customs Representative' or 'Indirect Customs Representative' are not valid when the header role is 'Indirect Customs Representative for all Goods'

Informācija par netiešo muitas pārstāvi Dzēst ^

Nosaukums * 70 Identifikācijas numurs * 17

Adrese

Dalībvalsts, kurā reģistrēts uzņēmums * 35 Rajons 35 Pilsēta * 35

Iela 70 Papildus informācija par ielu 70 Numurs 35

Pasta kods 17 pasta kastīte 70

Importētās preces

Cilnē ir jāaizpilda visi obligātie datu elementi (atzīmēti ar *), visa informācija jānorāda no importa muitas deklarācijas:

- "HS apakšpozīcijas kods" (preces HS kods, pirmie 6 cipari),
- "KN kods" (preces KN kods, 7. un 8. cipars),
- "Preču apraksts" – aizpildās automātiski, iespējams labot,
- "Izcelsmes valsts" – jāizvēlas attiecīgā preces izcelsmes valsts.

Importētās preces

Importētājs Netiešais muitas pārstāvis **Importētās preces** Papildus

Preces

HS apakšpozīcijas kods * KN kods * Preču apraksts * 512

Izcelsmes valsts

Valsts kods *

Importētais daudzums saskaņā ar muitas procedūru


[Pievienot jaunu](#)


1. Pieprasītā procedūra: | Importa zona: ^

Importa zona

Importa zona 35 **Procedūra**

Pieprasītā procedūra * 35 Iepriekšējā procedūra 35

 Please, only use a dot (.) to separate decimals.

 Amounts must be reported in tonnes. Please, make sure that the amounts reported have been correctly converted into tonnes.

Preces mērs (katrai procedūrai)

[Pievienot jaunu](#)

Zem rindas "Importētais daudzums saskaņā ar muitas procedūru", izvēloties pogu "Pievienot jaunu", lietotājs var pievienot vairākus ierakstus par preču daudzumu (gadījumā, ja preces ir importētas, izmantojot dažādas muitas procedūras).

Importētais daudzums saskaņā ar muitas procedūru

[Pievienot jaunu](#)

1. Pieprasītā procedūra: | Importa zona: ^

Importa zona
 Importa zona

Procedūra
 Pieprasītā procedūra * Iepriekšējā procedūra

Preces mērs (katrai procedūrai)
[Pievienot jaunu](#)
 Ievešana pārstrādei
 Neto svars * Mērvienības veids *

Īpašas atsaucis precēm
 Papildus informācija 512

2. [Dzēst](#) ^

Importa zona
 Importa zona

Procedūra
 Pieprasītā procedūra * Iepriekšējā procedūra

Cilnē "1. Pieprasītā procedūra: | Importa zona" jāaizpilda obligātie datu elementi (*).

1. Pieprasītā procedūra: | Importa zona:

Importa zona
 Importa zona

Procedūra
 Pieprasītā procedūra * Iepriekšējā procedūra

Neto svars * **Mērvienības veids ***

Ievešana pārstrādei

Īpašas atsaucis precēm
 Papildus informācija 512

- "Importa zona" – jāizvēlas viena no iespējām.
- "Pieprasītā procedūra" – jāizvēlas no saraksta atbilstoša muitas procedūra (informācija no muitas deklarācijas, aile "Procedūra").
- "Iepriekšējā procedūra" – var izvēlēties no saraksta iepriekšējo muitas procedūru (ja tāda bija piemērota).

Ja tiek norādīta kāda no ieviešanas pārstrādei procedūrām (51 vai 54), papildus aizpildīšanai tiks atspoguļota jauna apakšsadaļa "Ieviešanas pārstrādei informācija", obligāti aizpildāmie datu elementi atzīmēti ar *.

Importa zona
 Importa zona EU - EU by means of Customs import declar...

Procedūra
 Pieprasītā procedūra * 40 - Simultaneous release for free circulation ... Iepriekšējā procedūra 51 - Ieviešanas pārstrādei procedūra (neuzlik...

Ieviešanas pārstrādei informācija
[Pievienot jaunu](#)

1. ^

Dalībvalsts, kura izsniegusi atļauju ieviešanai pārstrādei *

Atbrīvojums no ieviešanas pārstrādei procedūras norēķinam

Autorizācija * 512

Globalizācijas sākuma laiks * dd/mm/gggg

Globalizācijas beigu laiks * dd/mm/gggg

Norēķina iesniegšanas termiņš * dd/mm/gggg

- “Neto svars” – jānorāda preču neto masa.
- “Mērvienības veids” – jāizvēlas attiecīgā mērvienība.



Sākot ar **2024. gada 1. jūliju**, visām precēm, izņemot elektroenerģiju, mērvienības veids ir tikai **tonnas**.

Lauks “Ievešana pārstrādei” jāatzīmē, ja preces laistas brīvā apgrozībā pēc ieviešanas pārstrādei procedūras izmantošanas.

Datu elementā “Īpašas atsauces par precēm” pēc lietotāja ieskatiem var norādīt svarīgu informāciju.



Šis cilnes sadaļa par preču daudzumu “Preču mērs (importēto)” un kopējām emisijām “Importēto preču kopējās emisijas” **tieka aizpildīta automātiski, kad ir ievadīti dati sadaļā “Emisijas”** (nākamais solis). Šajā solī cilnes sadaļa ir neaktīva.

Preču mērs (importēto)			
Neto svars	Mērvienības veids *		
<input type="text"/>	<input type="text"/>		
Importēto preču kopējās emisijas			
Preču kopējās emisijas	Preču emisijas uz vienu produkta vienību	Preču tiešās emisijas	Preču netiešās emisijas
<input type="text" value="0"/> t CO2	<input type="text"/> t CO2/vienība	<input type="text"/> t CO2	<input type="text"/> t CO2
Emisiju mērvienības veids *			
<input type="text" value="Tonnes"/>			

Papildus

Cilnē lietotājs var pievienot informāciju un dokumentus par precī.

Importētās preces

[Importētājs](#)
[Netiešais muitas pārstāvis](#)
[Importētās preces](#)
[Papildus](#)

Papildus informācija par precēm

Piezīmes

512

Apliecināmie dokumenti

[Pievienot jaunu](#)

OIM ziņojuma emisiju sadaļas aizpildīšana

Katrai ziņojumā pievienotajai OIM precei jādeklarē tiešās un netiešās iegultās emisijas. Informāciju par preces emisijām pievieno, izvēloties izvēlnes pogu "Pievienot emisiju".



Ierakstu par emisijām var dzēst, izvēloties .

Cilne "Iekārtas"

Jāaizpilda šādi datu elementi:

- "Ražošanas valsts" – jāizvēlas no saraksta attiecīgā preces ražošanas valsts;
- zem rindas "Uzņēmuma nosaukums, kurā uzstādīta iekārta" – noklikšķinot uz "Pievienot jaunu" – jāpievieno informācija par operatoru (jāizvēlas no iepriekš ievadītās informācijas operatoru reģistrā, izmantojot meklēšanas funkciju "Meklēt trešo valstu operatoru reģistrā", vai jāaizpilda visi obligātie datu elementi (*));

Iekārtas Emisijas Parametri Maksājamā oglekļa cena Papildus

Ražošanas valsts *

Uzņēmuma nosaukums, kurā uzstādīta iekārta

Uzņēmuma nosaukums, kurā uzstādīta iekārta

[Meklēšana trešo valstu operatoru reģistrā](#)

Operatora ID * 17 Operatora nosaukums * 70

Adrese

Valsts kods * 35 Rajons 35 Pilsēta * 35

Iela 70 Papildus informācija par ielu 70 Numurs 35

Pasta kods 17 pasta kastīte 70

Kontaktpersona

[Pievienot jaunu](#)

- zem rindas "Iekārta" – noklikšķinot uz "Pievienot jaunu" – jāpievieno informācija par iekārtu (jāizvēlas no iepriekš ievadītās informācijas iekārtu reģistrā, izmantojot meklēšanas opciju "Meklēt iekārtu reģistrā", vai jāaizpilda visi obligātie datu elementi (*)).

Uzņēmuma nosaukums, kurā uzstādīta iekārta

[Meklēšana trešo valstu operatoru reģistrā](#)

Operatora ID * 17 Operatora nosaukums * 70

Adrese

Valsts kods * 35 Rajons 35 Pilsēta * 35

Iela 70 Papildus informācija par ielu 70 Numurs 35

Pasta kods 17 pasta kastīte 70

Kontaktpersona

[Pievienot jaunu](#)

Kontaktinformācija

Nosaukums * 70 E-pasts * 255 Tālruna numurs * 35

Iekārta

[Pievienot jaunu](#)

Iekārta

Iekārta Dzēst ^

Q Meklēšana iekārtu reģistrā

Iekārta ID * 17 Iekārta nosaukums * 70

Adrese

Reģistrācijas valsts * 35 Rajons 35 Pilsēta 35

Iela 70 Papildus informācija par ielu 70 Numurs 35

Pasta kods 17 pasta kastīte 70 Zemes gabala vai īpašuma numurs 15

UNLOCODE Type to search UNLOCODE Geogrāfiskais platums (Z-D) 17 Geogrāfiskais garums (A-R) 17 Koordinātu veids

Cilne "Emisijas"

Jāaizpilda visi obligāti aizpildāmie datu elementi (*).

1. |

Iekārta **Emisijas** Parametri Maksājamā oglekļa cena Papildus

Preču mērs (ražoto)

Neto svars * Mērvienības veids *

Tiešās iegūtās emisijas

Noteikšanas veids Piemērojamās ziņošanas metodikas veids Piemērojamā ziņojumu sniegšanas metodoloģija 4000

Īpatnējās (tiešās) iegūtās emisijas * t CO2/vienībā Mērvienības veids * Tonnes

Netiešās iegūtās emisijas

Noteikšanas veids * Emisijas faktora avots * Elektroenerģijas avots * Cita avota norāde 250

Patērētā elektroenerģija * MWh/vienība Emisijas faktors t CO2/MWh Īpatnējās (netiešās) iegūtās emisijas t CO2/unit Mērvienības veids * Tonnes

Iekārta emisijas

Iekārta kopējās emisijas t CO2 Iekārta tiešās emisijas t CO2 Iekārta netiešās emisijas t CO2 Emisiju mērvienības veids * Tonnes

"Preču mērs (ražoto)"

- "Neto svars" – neto svars (jāsakrīt ar sadaļā "Importētās preces" norādīto preču svaru);
- "Mērvienības veids" – jāizvēlas no saraksta attiecīgā preces mērvienība.



Sākot ar **2024. gada 1. jūliju**, visām precēm, izņemot elektroenerģiju, mērvienības veids ir tikai **tonnas**.

Visām precēm, izņemot elektroenerģiju, jādefinē gan tiešās, gan netiešās emisijas. Atkarībā no norādītās informācijas, daži datu elementi var kļūt neaktīvi.

"Tiešās iegūtās emisijas"



Noklusējuma vērtības (*Default values*) pieejamas tikai OIM ziņojumu sniegšanai par OIM preču importu 2023. gada 4. ceturksnī, 2024. gada 1. un 2. ceturksnī.

- “Noteikšanas veids” – jāizvēlas viena no divām iespējām:
 - *Actual data* – pieejama aktuāla informācija par emisijām, t.i. veikta emisiju aprēķināšana saskaņā ar Īstenošanas regulas (ES) 2023/1773 4. pantā noteikto,
 - *Estimated values including default values made available and published by the Commission* – aprēķinātas vērtības, ieskaitot Eiropas Komisijas piedāvātās noklusējuma vērtības (ja izvēlas šo rādītāju, automātiski sistēma parādīs ekrānā ziņojumu ar katrai precei noteikto noklusējuma vērtību, kas jāievada datu elementā “Īpatnējās (tiešās) iegultās emisijas”).
- “Piemērojamās ziņošanas metodoloģijas veids” – jāizvēlas viena no iespējām:
 - *Commission rules* – ja emisiju aprēķināšanā tika izmantota Īstenošanas regulas (ES) 2023/1773 4. panta 1. punktā un III pielikumā noteiktā metodoloģija,
 - *Default values made available and published by the Commission* – ja tika izmantotas Eiropas Komisijas piedāvātās noklusējuma vērtības,
 - *Other Methods* – ja tika izmantota cita aprēķināšanas metodoloģija vai Īstenošanas regulas (ES) 2023/1773 4. panta 2. punktā noteiktā metodoloģija. Ja tika izvēlēta šī iespēja, obligāti jāaizpilda datu elements “Piemērojamā ziņojumu sniegšanas metodoloģija”, norādot izmantoto aprēķināšanas metodoloģiju.
- “Īpatnējās (tiešās) iegultās emisijas – norāda aprēķināto vai Eiropas Komisijas noklusējuma vērtību (parādīsies informatīvajā logā).
- “Mērvienības veids” – tonnas.

Preču mērs (ražoto)
 Neto svars * 15000 Mērvienības veids * Kg

Tiešās iegultās emisijas
 i If you intend to report a default value made available and published by the Commission, the default value corresponding to this CN code is 2.36 t CO₂/unit of product

Noteikšanas veids * Piemērojamās ziņošanas metodikas veids * Piemērojamā ziņojumu sniegšanas metodoloģija * 4000
 Estimated values including default values ma... Default values made available and published ...

Īpatnējās (tiešās) iegultās emisijas * t CO₂/vienībā Mērvienības veids * Tonnes

“Netiešās iegultās emisijas”



Noklusējuma vērtības (*Default values*) pieejamas tikai OIM ziņojumu sniegšanai par OIM preču importu 2023. gada 4. ceturksnī, 2024. gada 1. un 2. ceturksnī.

- “Noteikšanas veids” – jāizvēlas viena no divām iespējām:
 - *Actual data* – pieejama aktuāla informācija par emisijām, t.i. veikta emisiju aprēķināšana saskaņā ar Īstenošanas regulas (ES) 2023/1773 4. pantā noteikto;
 - *Estimated values including default values made available and published by the Commission* – aprēķinātas vērtības, ieskaitot Eiropas Komisijas piedāvātās noklusējuma vērtības (ja izvēlas šo rādītāju, automātiski sistēma parādīs ekrānā ziņojumu ar katrai precei noteikto noklusējuma vērtību, kas jāievada datu elementā “Īpatnējās (netiešās) iegultās emisijas”).

Netiešās iegultās emisijas

If you intend to report a default value made available and published by the Commission, the default value corresponding to this CN code is 8.14 t CO₂/unit of product

Noteikšanas veids *
Estimated values including default values ma...

Emisijas faktora avots *
[Empty]

Elektroenerģijas avots *
Received from the grid

Cita avota norāde
[Empty]

Patērētā elektroenerģija *
[Empty] MWh/vienība

Emisijas faktors *
[Empty] t CO₂/MWh

Īpatnējās (netiešās) iegultās emisijas *
[Empty] t CO₂/unit

Mērvienības veids *
Tonnes

Iekārtas emisijas

Iekārtas kopējās emisijas
35.4000000 t CO₂

Iekārtas tiešās emisijas
35.4000000 t CO₂

Iekārtas netiešās emisijas
[Empty] t CO₂

Emisiju mērvienības veids *
Tonnes

- "Emisijas faktora avots" – datu elements ir aktīvs tikai tad, ja datu elementā "Noteikšanas veids" ir izvēlēts "Actual data". Tāpēc šeit ir divas izvēles:
 - Other – tiek izvēlēts, ja izmantoti citi avoti (šajā gadījumā datu elementā Other source indication jānorāda izmantotais avots),
 - Commission based on IEA data – Komisijas, pamatojoties uz Starptautiskās enerģētikas aģentūras datiem.
- "Elektroenerģijas avots" – jāizvēlas viena no iespējām:
 - Direct technical link to electricity generator (tieša tehniska saikne ar elektroenerģijas ražošanas avotu),
 - Bilateral power purchase agreement (divpusējais elektroenerģijas pirkuma līgums),
 - Received from the grid (saņemts no tīkla).
- "Īpatnējās (netiešās) iegultās emisijas" – jānorāda aprēķinātā vai Eiropas Komisijas noklusējuma vērtība.
- "Mērvienības veids" – tonnas.

OIM pārejas periodā ir iespējami šādi varianti datu ievadei, ziņojot par netiešajām iegultajām emisijām:

1.variants – izmantot Eiropas Komisijas publicētas noklusējuma vērtības (pieejamas, sniedzot ziņojumu tikai par 2023. gada 4. ceturksni un 2024. gada 1. un 2. ceturksni):

- datu elementā "Noteikšanas veids" – izvēlēties "Estimated values including default values made available and published by the Commission", un
- datu elementā "Elektroenerģijas avots" – izvēlēties atbilstošu avotu.

Ievadot iepriekš norādīto informāciju, OIM sistēmā tiek attēlots informatīvais logs ar noklusējuma vērtību (izteikts t CO₂/preces vienībā), kas jāievada datu elementā "Īpatnējās (netiešās) iegultās emisijas". OIM sistēma automātiski aprēķinās kopējās preču netiešās emisijas.

2.variants – izmantot izcelsmes valsts elektrotīkla vidējo emisijas faktoru (pamatojoties uz Komisijas sniegtajiem Starptautiskās enerģētikas aģentūras datiem):

- datu elementā "Noteikšanas veids" – izvēlēties "Actual data";
- datu elementā "Emisijas faktora avots" – izvēlēties "Commission based on IEA data";
- datu elementā "Elektroenerģijas avots" – izvēlēties "Received from the grid";
- datu elementā "Patērētā elektroenerģija" – norādīt patērētās elektroenerģijas daudzumu (izteikts MWh/preces vienībā).

Veicot datu ievadi, emisijas faktors (izteikts t CO₂/MWh) tiek automātiski atspoguļots datu elementā "Emisijas faktors". Emisijas faktors automātiski tiek reizināts ar faktisko preces ražošanā patērētās elektroenerģijas daudzumu (MWh/ preces vienībā), rezultātā

tiek iegūta vērtība t CO₂/preces vienībā, kas tiek automātiski reizināta ar preču daudzumu (tonnās), lai iegūtu kopējo netiešo emisiju daudzumu.

3.variants – izmantot jebkādu citu izcelsmes valsts elektrotīkla emisijas faktoru, pamatojoties uz publiski pieejamiem datiem:

- datu elementā "Noteikšanas veids" – izvēlēties "Actual data";
- datu elementā "Emisijas faktora avots" – izvēlēties "Other";
- datu elementā "Elektroenerģijas avots" – izvēlēties "Received from the grid";
- datu elementā "Cita avota norāde" un datu elementā "Emisijas faktora vērtības avots" jānorāda publiski pieejamais un uzticamais avots, uz kuru atsaucaties un kura dati tiek izmantoti (piemēram, paskaidrot, kur dati ir publiskoti, kā arī norādīt interneta resursu u.c.);
- datu elementā "Patērētā elektroenerģija" – norādīt patērētās elektroenerģijas daudzumu (izteikts MWh/preces vienībā);
- datu elementā "Emisijas faktors" – norādīt citu emisijas koeficientu (izteikts t CO₂/MWh).

Veicot datu ievadi, emisijas faktors automātiski tiek reizināts ar faktisko preces ražošanā patērētās elektroenerģijas daudzumu (MWh/preces vienībā), rezultātā tiek iegūta vērtība t CO₂/preces vienībā, kas tiek automātiski reizināta ar preču daudzumu (tonnās), lai iegūtu kopējo netiešo emisiju daudzumu.

4.variants – izmantot faktisko emisijas faktoru netiešajām emisijām:

- datu elementā "Noteikšanas veids" – izvēlēties "Actual data";
- datu elementā "Emisijas faktora avots" – izvēlēties "Other";
- datu elementā "Elektroenerģijas avots" – izvēlēties atbilstoši "Direct technical link to electricity generator" vai "Bilateral power purchase agreement";
- datu elementā "Cita avota norāde" un datu elementā "Emisijas faktora vērtības avots" – skaidri norādīt un paskaidrot, kā ir izpildītas izvēlēto opciju prasības un kā ir aprēķināta emisijas faktora vērtība (aicinām augšupielādēt apliecinošus dokumentus cilnē "Papildus");
- datu elementā "Patērētā elektroenerģija" – norādīt patērētās elektroenerģijas daudzumu (izteikts MWh/preces vienībā);
- datu elementā "Emisijas faktors" – norādīt faktisko emisijas koeficientu (izteikts t CO₂/MWh).



Lai izmantotu faktisko emisijas faktoru netiešajām emisijām, jāizpilda viens no diviem nosacījumiem – vai nu ir **tiešā tehniskā saikne** starp iekārtu, kurā ražo preces, un saražoto elektroenerģiju; vai starp iekārtu (ražotāju) un elektroenerģijas ražotāju ir noslēgts **Elektroenerģijas pirkuma līgums**.

Abos gadījumos elektroenerģija jāizmanto attiecīgo preču ražošanai. Ja ir izpildīts viens no minētajiem nosacījumiem un veiktas minētās darbības, emisijas faktors tiek automātiski reizināts ar faktisko preces ražošanā patērētās elektroenerģijas daudzumu (MWh/preces vienībā), rezultātā tiek iegūta vērtība t CO₂/preces vienībā, kas tiek automātiski reizināta ar preču daudzumu (tonnās), lai iegūtu kopējo netiešo emisiju daudzumu.

Cilne "Parametri"

Cilnē atspoguļotā informācija atkarīga no iepriekš ievadītās informācijas par OIM precī. Pašlaik cilnes aizpildīšana nav obligāta, bet papildus norādītā informācija palīdz pamatot aprēķinātās emisijas.

Importētās preces
76011010

KN kods 76011010	Izcelsmes valsts JP	Daudzums 15	Importēto preču kopējās emisijas 157.5000000
---------------------	------------------------	----------------	---

Virsraksta informācija

Importētās preces

Pievienot preci

1. 76011010 | JP
15 Tonnes | 157.5000000 Tonnes
1 emisija

Pievienot emisiju

1. JP | XIAT

1. JP | XIAT

iekārtas Emisijas Parametri Maksājamā oglekļa cena Papildus

Ražošanas metode

Pievienot jaunu

1.P40, Electric arc furnace (carbon steel, from direct reduced iron)

Metode
P40 - Electric arc furnace (carbon steel, from direct reduced iron)

Konkrēts tērauda rūpnīcas identifikācijas numurs

Papildu informācija

Tiešo emisiju atbilstības parametri

Pievienot jaunu

Netiešo emisiju atbilstības parametri

Pievienot jaunu

Cilne "Maksājamā oglekļa cena"

Cilnes aizpildīšana nav obligāta.

Ja CO₂ emisijas ir apmaksātas citā valstī, šajā cilnē būtu jānorāda attiecīgā informācija, izvēloties "Pievienot jaunu" (obligāti aizpildāmie datu elementi atzīmēti ar *).

Importētās preces
76011010

KN kods 76011010	Izcelsmes valsts JP	Daudzums 15	Importēto preču kopējās emisijas 157.5000000
---------------------	------------------------	----------------	---

Virsraksta informācija

Importētās preces

Pievienot preci

1. 76011010 | JP
15 Tonnes | 157.5000000 Tonnes
1 emisija

Pievienot emisiju

1. JP | XIAT

1. JP | XIAT

iekārtas Emisijas Parametri Maksājamā oglekļa cena Papildus

Sniedziet papildu informāciju par instrumenta atsaucis aprakstu

Lūdzu, norādiet oglekļa cenu noteikšanas sistēmas valsts juridisko pamatojumu, tostarp īstenošanas noteikumus un to attiecīgos avotus. Lūdzu, pievienojiet šim ziņojumam vienu no norādītajiem:

a. Tīmekļa vietnes adresi, kas nodrošina tiešu piekļuvi tam; un
b. juridiskā pamata galīgaj(-) tekst(-) attiecīgo izstrādājumu kopijas

Lūdzu, norādiet iepriekš minēto informāciju sadaļas "Apliecinātie dokumenti"apakšsadaļā "Papildu dokumenti"

Maksājamā oglekļa cena

Pievienot jaunu

1..

Valsts kods *

Instrumenta veids *

Tiesību akta apraksts un norāde *

Maksājamā oglekļa cenas apmērs *

Valūta *

Maņas kurss pret eiro *

Summa (EURO)

Preces, kas ietvertas oglekļa maksājamajā cenā

Pievienot jaunu

Cilne "Papildus"

Šajā cilnē var pievienot papildu informāciju par emisiju aprēķiniem un visus apliecinājošos dokumentus.

Importētās preces
76011010

KN kods 76011010	Izcelsmes valsts JP	Daudzums 15	Importēto preču kopējās emisijas 157.5000000
---------------------	------------------------	----------------	---

Virsraksta informācija

Importētās preces

Pievienot preci

1. 76011010 | JP
15 Tonnes | 157.5000000 Tonnes
1 emisija

Pievienot emisiju

1. JP | XIAT

1. JP | XIAT

iekārtas Emisijas Parametri Maksājamā oglekļa cena Papildus

Papildu informācija par emisiju

Pievienot jaunu

1.

Papildu informācija

Apliecinātie dokumenti

Pievienot jaunu

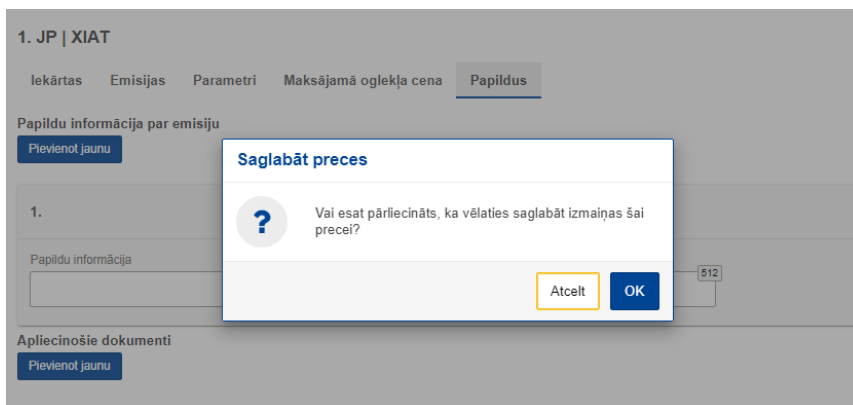
Ievadot visu informāciju, jāveic datu saglabāšana, noklikšķinot izvēlnes pogu "Saglabāt".

Izvēloties izvēlnes pogu "Pārbaudīt", tiks veikta ievadītās informācijas pārbaude.



Pēc izvēlnes pogas "Saglabāt" nospiešanas parādīsies sistēmas paziņojums "Saglabāt preces": *Vai esat pārliecināts, ka vēlaties saglabāt izmaiņas šai precei?*

- Atcelt – ievadītā informācija netiks saglabāta,
- OK – ievadītā informācija tiks saglabāta.

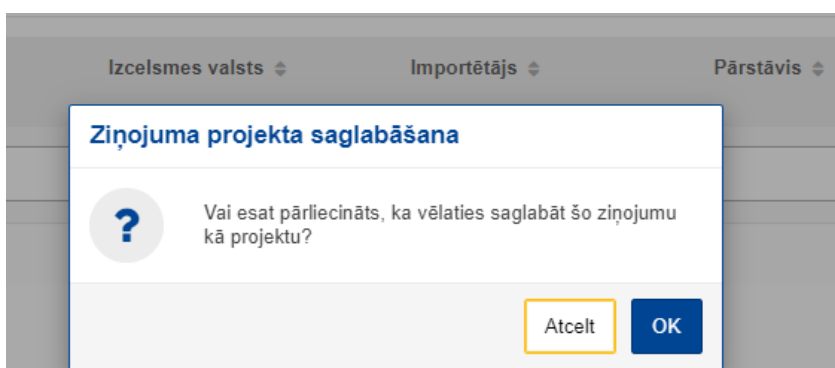


Lai tiktu **saglabāta informācija visos OIM ziņojuma līmeņos**, jāizvēlas izvēlnes poga "**Saglabāt kā projektu**".

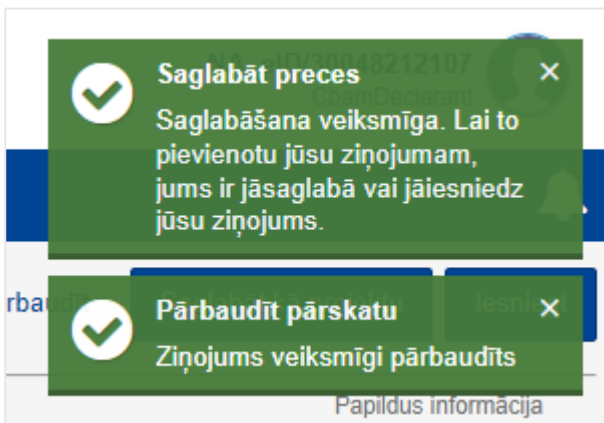


Parādīsies sistēmas paziņojums "Ziņojuma projekta saglabāšana": *Vai esat pārliecināts, ka vēlaties saglabāt šo ziņojumu kā projektu?*

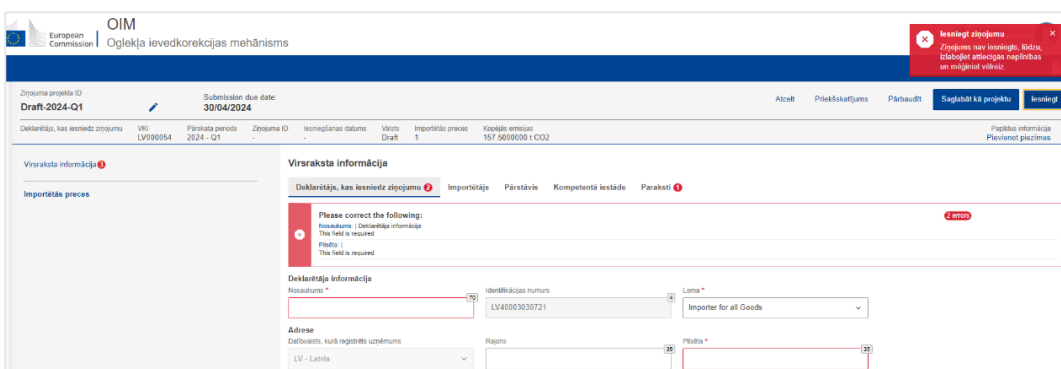
- Atcelt – ievadītā informācija netiks saglabāta,
- OK – ievadītā informācija tiks saglabāta.



Ja pēc datu pārbaudes (izvēlnes poga "Pārbaudīt") vai projekta saglabāšanas (izvēlnes poga "Saglabāt kā projektu") parādās paziņojums uz zaļa fona "Saglabāšana veiksmīga"/ "Ziņojums veiksmīgi pārbaudīts", tas nozīmē, ka dati ievadīti korekti un ziņojums ir gatavs iesniegšanai (izvēlnes poga "Iesniegt").

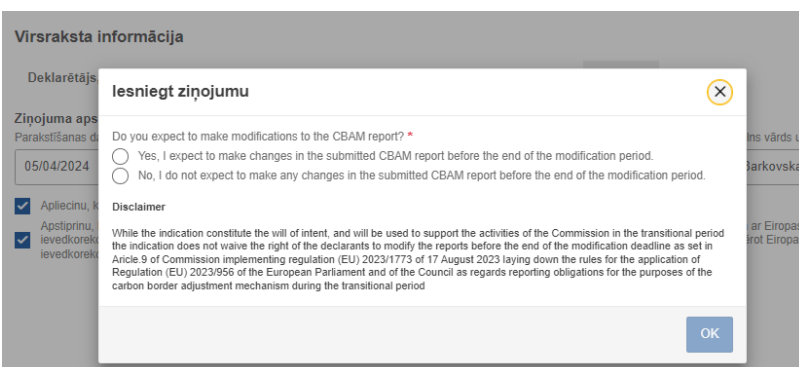


Ja parādās paziņojums uz sarkana fona ar tekstu "error" un sīkāku aprakstu, ir jāveic atbilstošie labojumi, kā norādīts paziņojumā.



Pēc veiksmīgas datu pārbaudes un/vai saglabāšanas var iesniegt ziņojumu – izvēlnes poga "Iesniegt".

Pirms iesniegšanas pabeigšanas sistēmā parādīsies paziņojums "Iesniegt ziņojumu" ar jautājumu, vai paturat tiesības veikt izmaiņas ziņojumā (jāizvēlas "Yes" vai "No").



Pēc ziņojuma iesniegšanas nepieciešams pārliecināties par tā statusu. Ziņojums ir iesniegts, ja sadaļā "Mani ceturkšņa ziņojumi" ziņojumu sarakstā tā statuss ir **"Submitted"** (iesniegts).

Novēlotā ziņojuma iesniegšana

Gadījumā, ja ir nokavēts ziņojuma iesniegšanas termiņš, ziņojošajam deklarētājam ir tiesības noteiktajā laikā iesniegt pieprasījumu par novēlotu ziņojuma iesniegšanu, izvēloties pogu "Request delayed submission" (pieprasīt novēloto iesniegšanu).

Ceturksnis	Gads	Pēdējais rediģēts	Valsts	Ziņojums	Nedēlīgi ziņojumi	Darbības
Q2	2024			V8I nav pievienots		
Q1	2024	12/04/2024		2410000L/4400303072191		
Q4	2023	28/03/2024		2340000L/4400303072192		
Q3	2023	19/04/2024		2330000L/4400303072191		
Q2	2023			V8I nav pievienots		Request delayed submission
Q1	2023			V8I nav pievienots		Request delayed submission

Jāizvēlas "Requested by Declarant (technical error)" (pieprasīja deklarētājs (tehniskās problēmas)) un laukā "Justification for the delay" (kavējuma pamatojums) jāieraksta kavēšanas pamatojums.

Request delayed submission

Delayed Submission Reason *

Requested by Declarant (technical error)

Justification for the delay *

Cancel OK



Ziņojums jāsniedz 30 dienu laikā no pieprasījuma apstiprināšanas, bet ne vēlāk kā līdz EK izmaiņu veikšanai noteiktajam laikam.

REPORTING PERIOD	SUBMISSION DUE BY	MODIFICATION POSSIBLE UNTIL*
2023: October – December	2024: January 31	2024: July 31
2024: January – March	2024: April 30	2024: July 31
2024: April – June	2024: July 31	2024: August 30
2024: July – September	2024: October 31	2024: November 30
2024: October – December	2025: January 31	2025: February 28
2025: January – March	2025: April 30	2025: May 31
2025: April – June	2025: July 31	2025: August 31
2025: July – September	2025: October 31	2025: November 30
2025: October – December	2026: January 31	2026: February 28

Novēlotā ziņojuma iesniegšana pēc kompetentās iestādes pieprasījuma

Gadījumos, kad tiek saņemts pieprasījums no kompetentās iestādes par novēloto ziņojumu iesniegšanu ar norādīto atsauces numuru (*reference number*), sadaļā "Mani ceturkšņa ziņojumi" attiecīgajā ceturksnī izvēlas pogu "Request delayed submission" (pieprasīt novēloto iesniegšanu).

Ceturksnis	Gads	Pildīto reāl rādītāja	Valsts	Ziņojums	Nedroši ziņojumi	Darības
Q2	2024					
Q1	2024	12/04/2024	Under Assessment	Vēl nav pieņemts		
Q4	2023	28/03/2024	Submitted	241000L1400630372191		
Q3	2023	18/04/2024	Submitted	234000L1400630372192		
Q2	2023			Vēl nav pieņemts		Request delayed submission
Q1	2023			Vēl nav pieņemts		Request delayed submission

Nākamajā logā "Request delayed submission" (pieprasīt novēloto iesniegšanu), laukā "Delayed Submission Reason" (iesniegšanas kavēšanās iemesls) jāizvēlas "Requested by NCA" (pēc kompetentās iestādes pieprasījuma) un laukā "Reference number provided by the NCA" (kompetentās iestādes norādīts atsauces numurs) jānorāda kompetentās iestādes norādītais numurs.

Request delayed submission ✕

Delayed Submission Reason *

Requested by NCA ▼

Reference number provided by the NCA *

Cancel
OK

Pēc pieprasījuma iesniegšanas, ziņojums jāaizpilda un **jāiesniedz 30 dienu laikā**.

Ziņojuma kopēšana/dublēšana

Iesniedzot kārtējo OIM ziņojumu, ir iespējams to izveidot, izmantojot kādu no iepriekšējā perioda ziņojumiem, izvēloties "Create using Previous Report" (izveidot, izmantojot iepriekšējo ziņojumu).

Ceturksnis	Gads	Pēdējo reizi rediģēts	Valsts	Ziņojums	Nederīgi ziņojumi	Darbības
Q2	2024			Vēl nav pievienots		
Q1	2024			Vēl nav pievienots		Izveidot Augšupielādēt Create using Previous Report
Q4	2023	28/03/2024	Submitted	2340000LV4000303072102		

Uznirstošajā logā "Duplicate Report from:" (kopēt ziņojumu no) no saraksta var izvēlēties, kura perioda ziņojumu kopēt.

Duplicate Report from: [X]

Quarter *

Q4 - 2023 (Submitted)

Cancel OK

Create using Previous Report

?

Are you sure you want to duplicate report?

Cancel OK

Pēc apstiprināšanas sadaļā "Mani ceturkšņa ziņojumi" tiks izveidots ziņojuma projekts (Draft).

Ceturksnis	Gads	Pēdējo reizi rediģēts	Valsts	Ziņojums	Nederīgi ziņojumi
Q2	2024			Vēl nav pievienots	
Q1	2024	16/04/2024	Draft	Draft-Q1-2024	
Q4	2023	28/03/2024	Submitted	2340000LV4000303072102	

Uzklīšķinot uz ziņojuma projekta nosaukuma, ziņojums tiks atvērts. Labošanai tas kļūst pieejams, izvēloties pogu "Rediģēt".

Ziņojuma projekta ID Draft-Q1-2024	Submission due date: 30/04/2024			Dzēst	Rediģēt
Dokumenta, kas iesniedz ziņojumu Pārbaudīt	Importētājs Pārbaudīt	Pārbaudīt LV000054	Pārbaudīt 2024-Q1	Iesniegšanas datums 16/04/2024 14:27:48	Valsts Projekts
Papildīga informācija Piezīmes					

Tālākās darbības jāveic saskaņā ar aprakstu - Galvenais informācijas panelis "Sākumlapa".

Ziņojuma augšupielāde

OIM ziņojumu ir iespējams izveidot, augšupielādējot OIM sistēmā noteiktā formātā XML failu, kas strukturēts atbilstoši sagatavotajām Eiropas Komisijas vadlīnijām.

The screenshot shows the 'Mani ceturkšņa ziņojumi' (My quarterly reports) interface. It features a filter bar with dropdown menus for 'Ceturksnis' (Quarter), 'Gads' (Year), 'Pēdējo reizi redīgēts' (Last viewed), 'Valsts' (Country), and 'Ziņojums' (Report). Below the filters is a table with columns for 'Ceturksnis', 'Gads', and 'Ziņojums'. The table contains two rows: 'Q2' for '2024' with 'Vēl nav pievienots' (Not yet added) and 'Q1' for '2024' with 'Vēl nav pievienots'. At the bottom right, there are buttons for 'Izveidot' (Create), 'Augšupielādēt' (Upload), and 'Create using Previous Report'.

OIM ziņojuma XML failu var augšupielādēt sadaļā "Mani ceturkšņa ziņojumi", izvēloties izvēlnes pogu "Augšupielādēt".

Plašāka informācija par XML faila izveidi, struktūru un XML failu paraugi, un video apmācības materiāls pieejami:

- Eiropas Komisijas tīmekļvietnes sadaļā Oglekļa ievēkorekcijas mehānisms – ["Where to report"](#), tēma "Quarterly Report";
- Valsts ieņēmumu dienesta tīmekļvietnes sadaļā "Muita – Oglekļa ievēkorekcijas mehānisms – [OIM ziņojuma iesniegšana](#)".

Mana profila informācija

Sadaļā automātiski tiek atspoguļota informācija par autorizēto lietotāju un informācija par pārstāvēto ziņojošo deklarētāju.

Mana profila informācija

Informācija par autorizēto lietotāju	Informācija par deklarētāju
Pilns nosaukums Valsts LV E-pasta adrese Juridiskais nosaukums	Personas veids Legal Person Identifikācijas veids EORI Identifikācijas numurs LV Pilns nosaukums Ieta un numurs Pasta kods Pilsēta Valsts LV E-pasta adrese
	Kontaktinformācija
	Kontaktpersonas pilns vārds un uzvārds * Tālrunis * E-pasta adrese *

[Rediģēt](#)

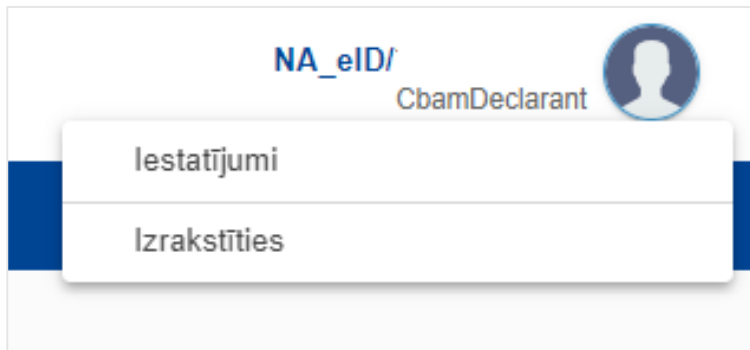
Izvēloties pogu "Rediģēt", veic kontaktinformācijas aktualizēšanu, aizpilda obligātos (*) laukus un saglabā ievadīto informāciju, izvēloties izvēlnes pogu "Saglabāt".

Kontaktinformācija Atcelt [Saglabāt](#)

Kontaktpersonas pilns vārds un uzvārds *	Demo
Tālrunis *	1234567
E-pasta adrese *	demo@vid.gov.lv

Iestatījumi

Izvēlne "Iestatījumi" atrodas augšējā labajā stūrī. Ieteicams šajā sadaļā ierakstīt **aktuālo e-pastu, kas tiks izmantots saziņai ar kompetento iestādi**, kā arī pierakstīties paziņojumu saņemšanai no OIM sistēmas.



Iestatījumi

Sīkāka informācija

Valoda: Latvian, Lettish

E-pasts: .. @vid.gov.lv

E-pasta paziņojumi ir aktivizēti

[Rediģēt](#)

Izvēloties pogu "Rediģēt", sistēmā parādīsies jauns logs "Pārvaldīt iestatījumus":

- var nomainīt sistēmas iestatījumu valodu,
- ievadīt informāciju par e-pasta adresi,
- izvēloties pogu "Ieslēgt paziņojumus", pierakstīties paziņojumu saņemšanai.

Pēc visu aiļu aizpildīšanas jāveic informācijas saglabāšana, izvēloties pogu "OK".

Valsts ieņēmumu dienests

Materiāls sagatavots: 30.04.2024.

Materiāls pēdējo reizi aktualizēts: 25.07.2024.