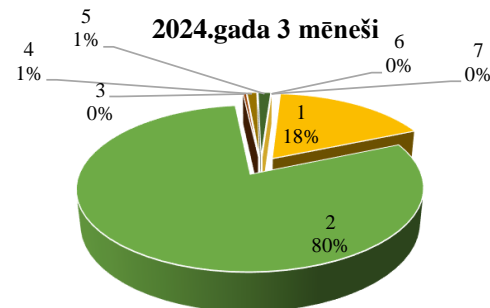
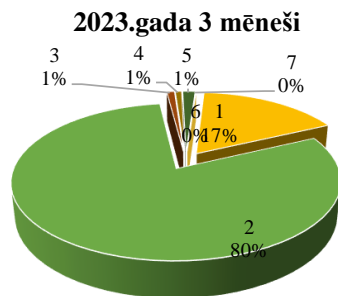


### Aprēķinātais akcīzes nodoklis naftas produktiem (degvielai) 2024.gada 3 mēnešos (tūkst.EUR)

Nr.	Naftas veids	2023.gada 3 mēneši	2024.gada 3 mēneši	Izmaiņa	
				tūkst.EUR	%
1	Svinu nesaturošs benzīns, tā aizstājējprodukti un komponenti	22 868,95	23 423,51	554,56	2,42
2	Dīzeļdegviela (gāzeļļa), tās aizstājējprodukti un komponenti	108 354,79	106 270,90	-2 083,89	-1,92
3	Iezīmētā dīzeļdegviela (gāzeļļa), tās aizstājējprodukti un komponenti	1 235,14	499,59	-735,55	-59,55
4	Iezīmētā dīzeļdegviela, ko izmanto 14.panta 2.2 daļā noteiktajiem mērķiem (lauksaimniecībai)	1 025,51	1 478,73	453,22	44,19
5	Naftas gāzes un pārējie gāzveida ogleņūdeņraži	1 998,87	1 902,67	-96,20	-4,81
6	Biodīzeļdegviela/parafinizēta dīzeļdegviela	0,00	7,64	7,64	-
7	Pārējie	21,96	13,44	-8,52	-38,81
<b>Kopā</b>		<b>135 505,22</b>	<b>133 596,48</b>	<b>-1 908,75</b>	<b>-1,41</b>



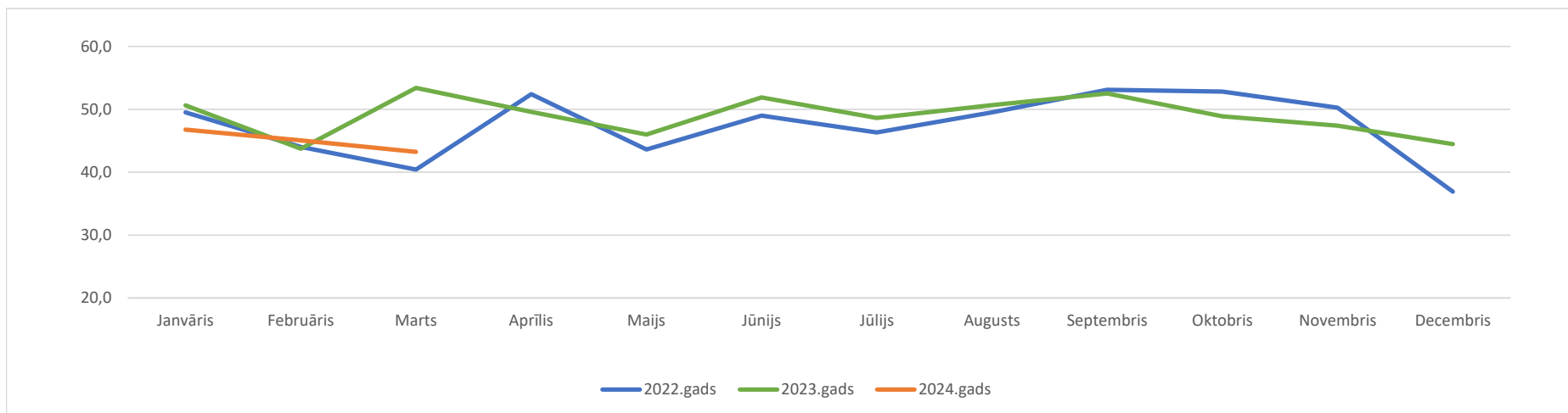
### Aprēķinātais akcīzes nodoklis naftas produktiem (degvielai) 2023.gada martā (tūkst.EUR)

Nr.	Naftas veids	2023.gada marts	2024.gada marts	Izmaiņa	
				tūkst.EUR	%
1	Svinu nesaturošs benzīns, tā aizstājējprodukti un komponenti	8 236,19	8 169,42	-66,76	-0,81
2	Dīzeļdegviela (gāzeļļa), tās aizstājējprodukti un komponenti	38 263,69	36 302,00	-1 961,69	-5,13
3	Iezīmētā dīzeļdegviela (gāzeļļa), tās aizstājējprodukti un komponenti	229,09	163,26	-65,84	-28,74
4	Iezīmētā dīzeļdegviela, ko izmanto 14.panta 2.2 daļā noteiktajiem mērķiem (lauksaimniecībai)	391,34	812,59	421,25	-
5	Naftas gāzes un pārējie gāzveida ogleņūdeņraži	709,25	667,42	-41,83	-5,90
6	Biodīzeļdegviela/parafinizēta dīzeļdegviela	0,00	3,29	3,29	-
6	Pārējie	7,01	2,89	-4,12	-58,75
<b>Kopā</b>		<b>47 836,57</b>	<b>46 120,87</b>	<b>-1 715,70</b>	<b>-3,59</b>

### Iekasētais akcīzes nodoklis par naftas produktiem (degvielu)

Pēc Valsts kases datiem (milj. EUR)

Periods	Janvāris	Februāris	Marts	Aprīlis	Maijs	Jūnijs	Jūlijs	Augusts	Septembris	Oktobris	Novembris	Decembris	3 mēnešos
2022.gads	49,5	44,0	40,4	52,4	43,6	49,0	46,3	49,5	53,1	52,8	50,3	36,9	<b>133,9</b>
2023.gads	50,6	43,7	53,4	49,6	46,0	51,9	48,6	50,7	52,5	48,9	47,4	44,5	<b>147,7</b>
2024.gads	46,8	45,1	43,2										<b>135,1</b>
Izmaiņa 2024/2023	-7,6%	3,0%	-19,0%	-	-	-	-	-	-	-	-	-	-8,6%



## Akcīzes nodokļa likmju izmaiņas naftas produktiem

Naftas produkta veids	no 2021.gada 1.februāra	no 2021.gada 1.jūlija	no 2024.gada 1.marta	no 2025.gada 1.janvāra	no 2026.gada 1.janvāra
	EUR				
Svinu nesaturošais benzīns (par 1000 l) <sup>1</sup>	509	509	509	509	509
Svinu nesaturošais benzīns, kuram tiek pievienots etilspirts (70- 85%) (par 1000 l)	360	360	360	360	360
Svinu saturošais benzīns (par 1000 l)	594	594	594	594	594
Dīzeļdegviela (par 1000 l) <sup>2</sup>	414	414	414	414	414
Petroleja (par 1000 l)					
Degvielleļļa (par 1000 l) <sup>3</sup>					
Degvielleļļa (par 1000 kg)	15,65	15,65	15,65	15,65	15,65
Marķētā degviela (par 1000 l)	56,91	60	60	60	60
Marķētā degviela (bio) (par 1000 l)	21,34				
Dīzeļdegviela (par 1000 l) lauksaimniekiem <sup>4</sup>	62,1	62,1	62,1	62,1	62,1
Biodīzeļdegviela/parafinizēta dīzeļdegviela (par 1000 l) <sup>5</sup>	330	330	330	330	330
Marķētā biodīzeļdegviela/parafinizēta dīzeļdegviela (par 1000 l) <sup>6</sup>	-	21	21	21	21
Marķētā degviela izmantošanai brīvēstās un SEZ (par 1000 l) <sup>7</sup>	56,91	60	148	236	324
Marķētā degviela izmantošanai brīvēstās un SEZ (bio) (par 1000 l)	21,34				
Naftas gāzes un pārējie gāzveida ogļūdeņraži (par 1000 kg) <sup>8</sup>	285	285	285	285	285

<sup>1</sup> t.sk., svinu nesaturošais benzīns, ja tam ir pievienots bioetānols

<sup>2</sup> t.sk. tāda dīzeļdegviela, kurai ir pievienota biodīzeļdegviela, kas pilnībā iegūta no biomasas, vai parafinizēta dīzeļdegviela, kas iegūta no biomasas

<sup>3</sup> degvielleļļai, kuras kolimetriskais indekss ir mazāks par 2,0 un kinemātiskā viskozitāte 50° C ir mazāka par 25 mm<sup>2</sup>/s, tās aizstājējproduktiem un komponentiem

<sup>4</sup> - ja tā tiek iezīmēta (marķēta) saskaņā ar likuma 28.pantu, un kuru izmanto atbilstoši likuma 18.panta piektajā un sestajā prim četris daļās minētajam veidam, mērķiem un nosacījumiem

- t.sk. tāda dīzeļdegviela, kurai ir pievienota biodīzeļdegviela, kas pilnībā iegūta no biomasas, vai parafinizēta dīzeļdegviela, kas iegūta no biomasas

<sup>5</sup> biodīzeļdegviela, kas pilnībā iegūta no biomasas, un parafinizēta dīzeļdegviela, kas iegūta no biomasas, kuru realizē vai izmanto par degvielu

<sup>6</sup> ja realizē vai izmanto par kurināmo

<sup>7</sup> t.sk., ja pievienota biodīzeļdegviela, kas pilnībā iegūta no biomasas, vai parafinizēta dīzeļdegviela, kas iegūta no biomasas

<sup>8</sup> ja piegādā izmantošanai par kurināmo - 0 EUR

## NAFTAS PRODUKTU (DEGVIELAS) APRĪTE 2024.gada 3 mēneši

### 1. Pamatdati par naftas produktu (degvielas) kopējo NODOŠANU PATĒRĪŅAM (1.1.Ražots un nodots patēriņam +1.2.nodots patēriņam)

Naftas produktu (degvielas)	2023.gada 3 mēneši	2024.gada 3 mēneši	Starpība	Izmaiņas %
<b>Nodots patēriņam (t), tai skaitā</b>	<b>328 820</b>	<b>314 483</b>	<b>-14 337</b>	<b>-4,4</b>
Benzīns	32 292	5 280	-27 012	-83,6
Benzīns bio	1 885	29 697	27 812	-
Biobenzīns (E85)	0	14	14	-
Dīzeļdegviela*	235 855	220 613	-15 242	-6,5
Biodīzeļdegviela (100%)	9	39	30	-
Dīzeļdegviela lauksaimniekiem**	13 643	19 571	5 928	43,5
Petroleja	11 409	8 916	-2 493	-21,9
Autogāze	6 867	6 508	-359	-5,2
Kurināmā gāze	22 665	20 694	-1 971	-8,7
Degvielaļļa	928	548	-380	-40,9
Citi	3 267	2 603	-664	-20,3

### 1.1. Pamatdati par naftas produktu (degvielas) RAŽOŠANU (naftas produktu (degvielas) ražošana, sajaukšana, apstrāde, pārstrāde un fusēšana)

Naftas produktu (degvielas)	2023.gada 3 mēneši	2024.gada 3 mēneši	Starpība	Izmaiņas %
<b>Saražots (t), tai skaitā</b>	<b>268 577</b>	<b>317 215</b>	<b>48 638</b>	<b>18,1</b>
Benzīns	24 512	2 736	-21 776	-88,8
Benzīns bio	1 059	27 499	26 440	-
Biobenzīns (E85)	0	14	14	-
Dīzeļdegviela*	202 784	211 224	8 440	4,2
Biodīzeļdegviela (100%)	24 497	29 832	5 335	21,8
Petroleja	332	5	-327	-98,5
Sašķīdinātā naftas gāze	6 416	12 141	5 725	89,2
Degvielaļļa	28	0	-28	-
Citi	8 949	33 764	24 815	-
<b>Nodots patēriņam (t), tai skaitā</b>	<b>213 932</b>	<b>215 233</b>	<b>1 301</b>	<b>0,6</b>
Benzīns	24 056	2 434	-21 622	-89,9
Benzīns bio	978	23 199	22 221	-
Biobenzīns (E85)	0	14	14	-
Dīzeļdegviela*	173 179	164 710	-8 469	-4,9
Biodīzeļdegviela (100%)	0	26	26	-
Dīzeļdegviela lauksaimniekiem**	10 560	17 020	6 460	61,2
Petroleja	3	5	2	66,7
Autogāze	2 444	3 020	576	23,6
Kurināmā gāze	2 665	4 141	1 476	55,4
Citi	47	664	617	-

### 1.2. Pamatdati par naftas produktu (degvielas) NODOŠANU PATĒRĪŅAM

Naftas produktu (degvielas)	2023.gada 3 mēneši	2024.gada 3 mēneši	Starpība	Izmaiņas %
<b>Nodots patēriņam (t), tai skaitā</b>	<b>114 888</b>	<b>99 250</b>	<b>-15 638</b>	<b>-13,6</b>
Benzīns	8 236	2 846	-5 390	-65,4
Benzīns bio	907	6 498	5 591	-
Dīzeļdegviela*	62 676	55 903	-6 773	-10,8
Biodīzeļdegviela (100%)	9	13	4	44,4
Dīzeļdegviela lauksaimniekiem**	3 083	2 551	-532	-17,3
Petroleja	11 406	8 911	-2 495	-21,9
Autogāze	4 423	3 488	-935	-21,1
Kurināmā gāze	20 000	16 553	-3 447	-17,2
Degvielaļļa	928	548	-380	-40,9
Citi	3 220	1 939	-1 281	-39,8

**2. Naftas produktu (degvielas) KOPEJĀ REALIZĀCIJA (2.1.+2.2.+2.3.+2.4)**

Naftas produktu (degvielas)	2023.gada 3 mēneši	2024.gada 3 mēneši	Starpība	Izmaiņas %
<b>Kopā (t), tai skaitā</b>	<b>328 897</b>	<b>319 029</b>	<b>-9 868</b>	<b>-3,0</b>
Benzīns	31 291	5 815	-25 476	-81,4
Benzīns bio	2 796	30 042	27 246	-
Biobenzīns (E85)	9	11	2	22,2
Dīzeļdegviela*	236 051	221 267	-14 784	-6,3
Biodīzeļdegviela (100%)	23	33	10	43,5
Dīzeļdegviela lauksaimniekiem**	13 506	19 476	5 970	44,2
Petroleja	11 411	12 574	1 163	10,2
Autogāze	6 916	6 550	-366	-5,3
Kurināmā gāze	22 663	20 690	-1 973	-8,7
Degvielleļļa	953	548	-405	-42,5
Citi	3 278	2 023	-1 255	-38,3

**2.1. MAZUMTIRDZNIECĪBĀ realizētā produkcija**

Naftas produktu (degvielas)	2023.gada 3 mēneši	2024.gada 3 mēneši	Starpība	Izmaiņas %
<b>Realizētā produkcija (t), tai skaitā</b>	<b>224 836</b>	<b>225 895</b>	<b>1 059</b>	<b>0,5</b>
Benzīns	30 785	5 354	-25 431	-82,6
Benzīns bio	2 790	29 970	27 180	-
Biobenzīns (E85)	9	11	2	22,2
Dīzeļdegviela*	181 952	181 106	-846	-0,5
Biodīzeļdegviela (100%)	14	20	6	42,9
Dīzeļdegviela lauksaimniekiem**	3 019	3 504	485	16,1
Autogāze	6 267	5 930	-337	-5,4

**2.2. LIETOTĀJIEM (vairumtirdzniecībā) realizētā produkcija**

Naftas produktu (degvielas)	2023.gada 3 mēneši	2024.gada 3 mēneši	Starpība	Izmaiņas %
<b>Realizētā produkcija (t), tai skaitā</b>	<b>79 960</b>	<b>81 352</b>	<b>1 392</b>	<b>1,7</b>
Benzīns	101	124	23	22,8
Benzīns bio	5	47	42	-
Dīzeļdegviela*	33 836	30 941	-2 895	-8,6
Dīzeļdegviela lauksaimniekiem**	10 487	15 972	5 485	52,3
Petroleja	11 403	12 558	1 155	10,1
Autogāze	562	513	-49	-8,7
Kurināmā gāze	22 566	20 580	-1 986	-8,8
Degvielleļļa	953	548	-405	-42,5
Citi	47	69	22	46,8

**2.3. MARĶĒTĀS dīzeļdegvielas realizācija (t.sk. bio vismaz 5%)**

Naftas produktu (degvielas)	2023.gada 3 mēneši	2024.gada 3 mēneši	Starpība	Izmaiņas %
<b>Kopā (t), tai skaitā</b>	<b>19 265</b>	<b>8 601</b>	<b>-10 664</b>	<b>-55,4</b>
- Fiziskām personām	1 025	849	-176	-17,2
- Juridiskām personām	14 784	4 569	-10 215	-69,1
- Kuģu apgāde	2 143	2 049	-94	-4,4
- Izmantošanai brīvostās un brīvajās zonās	1 313	1 134	-179	-13,6

**2.4. Naftas produktu (degvielas) izlietojums savam patēriņam, citiem mērķiem**

Naftas produktu (degvielas)	2023.gada 3 mēneši	2024.gada 3 mēneši	Starpība	Izmaiņas %
<b>Realizētā produkcija (t), tai skaitā</b>	<b>4 836</b>	<b>3 181</b>	<b>-1 655</b>	<b>-34,2</b>
Benzīns	405	337	-68	-16,8
Benzīns bio	1	25	24	-
Dīzeļdegviela*	998	619	-379	-38,0
Biodīzeļdegviela (100%)	9	13	4	44,4
Petroleja	8	16	8	-
Autogāze	87	107	20	23,0
Kurināmā gāze	97	110	13	13,4
Citi	3 231	1 954	-1 277	-39,5

**3. Pamatdati par naftas produktu (degvielas) nosūtīšanu atliktajā nodokļu maksāšanas režīmā**  
(t.sk. izlaists patēriņam, pēc tam nosūtīts) (4.1. Nosūtīts uz citu ES dalībvalsti+ 4.2. Eksportēts)

Naftas produktu (degvielas)	2023.gada 3 mēneši	2024.gada 3 mēneši	Starpība	Izmaiņas %
<b>Kopā (t), tai skaitā</b>	<b>151 445</b>	<b>193 073</b>	<b>41 628</b>	<b>27,5</b>
Benzīns	4 584	2 788	-1 796	-39,2
Benzīns bio	62	3 923	3 861	-
Dīzeļdegviela*	29 463	29 149	-314	-1,1
Biodīzeļdegviela (100%)	38 783	51 316	12 533	32,3
Petroleja	703	611	-92	-13,1
Sašķīdinātā naftas gāze	68 197	71 442	3 245	4,8
Citi	9 653	33 844	24 191	-

**3.1. Nosūtīts uz citu ES dalībvalsti**

Naftas produktu (degvielas)	2023.gada 3 mēneši	2024.gada 3 mēneši	Starpība	Izmaiņas %
<b>Nosūtīts citai ES dalībvalstij (t), tai skaitā</b>	<b>102 530</b>	<b>175 535</b>	<b>73 005</b>	<b>71,2</b>
Benzīns	301	182	-119	-39,5
Benzīns bio	62	3 913	3 851	-
Dīzeļdegviela*	9 125	22 362	13 237	-
Biodīzeļdegviela (100%)	38 783	51 316	12 533	32,3
Petroleja	389	611	222	57,1
Sašķīdinātā naftas gāze	44 236	63 326	19 090	43,2
Citi	9 634	33 825	24 191	-

**3.2. Eksportēts**

Naftas produktu (degvielas)	2023.gada 3 mēneši	2024.gada 3 mēneši	Starpība	Izmaiņas %
<b>Eksportam (t), tai skaitā</b>	<b>48 915</b>	<b>17 538</b>	<b>-31 377</b>	<b>-64,1</b>
Benzīns	4 283	2 606	-1 677	-39,2
Benzīns bio	0	10	10	-
Dīzeļdegviela*	20 338	6 787	-13 551	-66,6
Sašķīdinātā naftas gāze	23 961	8 116	-15 845	-66,1
Petroleja	314	0	-314	-
Citi	19	19	0	-

\* t.sk. dīzeļdegviela bio, marķētā dīzeļdegviela , marķētā dīzeļdegviela bio

\*\* t.sk.dīzeļdegviela lauksaimniekiem bio

## NAFTAS PRODUKTU (DEGVIELAS) APRĪTE 2024.gada marts

### 1. Pamatdati par naftas produktu (degvielas) kopējo NODOŠANU PATĒRĪŅAM (1.1.Ražots un nodots patēriņam +1.2.nodots patēriņam)

Naftas produktu (degvielas)	2023.gada marts	2024.gada marts	Starpība	Izmaiņas %
<b>Nodots patēriņam (t), tai skaitā</b>	<b>113 408</b>	<b>111 654</b>	<b>-1 754</b>	<b>-1,5</b>
Benzīns	12 036	1 749	-10 287	-85,5
Benzīns bio	326	10 524	10 198	-
Biobenzīns (E85)	14	0	-14	-
Dīzeļdegviela*	80 493	75 027	-5 466	-6,8
Biodīzeļdegviela (100%)	0	16	16	-
Dīzeļdegviela lauksaimniekiem**	5 218	10 828	5 610	-
Petroleja	4 210	5 071	861	20,5
Autogāze	2 402	2 310	-92	-3,8
Kurināmā gāze	7 752	5 323	-2 429	-31,3
Degvielleļļa	295	46	-249	-84,4
Citi	662	760	98	14,8

### 1.1. Pamatdati par naftas produktu (degvielas) RAŽOŠANU (naftas produktu (degvielas) ražošana, sajaukšana, apstrāde, pārstrāde un fusēšana)

Naftas produktu (degvielas)	2023.gada marts	2024.gada marts	Starpība	Izmaiņas %
<b>Saražots (t), tai skaitā</b>	<b>93 031</b>	<b>114 534</b>	<b>21 503</b>	<b>23,1</b>
Benzīns	9 089	982	-8 107	-89,2
Benzīns bio	0	9 089	9 089	-
Biobenzīns (E85)	0	0	0	-
Dīzeļdegviela*	69 354	75 160	5 806	8,4
Biodīzeļdegviela (100%)	7 962	11 344	3 382	42,5
Petroleja	1	1	0	-
Sašķīdinātā naftas gāze	2 003	3 936	1 933	96,5
Degvielleļļa	4	0	-4	-
Citi	4 618	14 022	9 404	-
<b>Nodots patēriņam (t), tai skaitā</b>	<b>72 771</b>	<b>77 311</b>	<b>4 540</b>	<b>6,2</b>
Benzīns	8 957	863	-8 094	-90,4
Benzīns bio	0	8 100	8 100	-
Dīzeļdegviela*	58 161	56 479	-1 682	-2,9
Biodīzeļdegviela (100%)	0	12	12	-
Dīzeļdegviela lauksaimniekiem**	3 954	9 471	5 517	139,5
Petroleja	1	1	0	-
Autogāze	809	1 117	308	38,1
Kurināmā gāze	878	1 253	375	42,7
Citi	11	15	4	36,4

### 1.2. Pamatdati par naftas produktu (degvielas) NODOŠANU PATĒRĪŅAM

Naftas produktu (degvielas)	2023.gada marts	2024.gada marts	Starpība	Izmaiņas %
<b>Nodots patēriņam (t), tai skaitā</b>	<b>40 623</b>	<b>34 343</b>	<b>-6 280</b>	<b>-15,5</b>
Benzīns	3 079	886	-2 193	-71,2
Benzīns bio	326	2 424	2 098	-
Dīzeļdegviela*	22 332	18 548	-3 784	-16,9
Dīzeļdegviela lauksaimniekiem**	1 264	1 357	93	7,4
Petroleja	4 209	5 070	861	20,5
Autogāze	1 593	1 193	-400	-25,1
Kurināmā gāze	6 874	4 070	-2 804	-40,8
Degvielleļļa	295	46	-249	-84,4
Citi	651	745	94	14,4

**2. Naftas produktu (degvielas) KOPEJĀ REALIZĀCIJA (2.1.+2.2.+2.3.+2.4)**

Naftas produktu (degvielas)	2023.gada marts	2024.gada marts	Starpība	Izmaiņas %
<b>Kopā (t), tai skaitā</b>	<b>112 401</b>	<b>111 865</b>	<b>-536</b>	<b>-0,5</b>
Benzīns	11 666	2 028	-9 638	-82,6
Benzīns bio	319	10 890	10 571	-
Biobenzīns (E85)	2	3	1	50,0
Dīzeļdegviela*	80 004	74 683	-5 321	-6,7
Biodīzeļdegviela (100%)	6	11	5	83,3
Dīzeļdegviela lauksaimniekiem**	5 104	10 733	5 629	-
Petroleja	4 211	5 075	864	20,5
Autogāze	2 427	2 336	-91	-3,7
Kurināmā gāze	7 752	5 323	-2 429	-31,3
Degviela	320	46	-274	-85,6
Citi	590	737	147	24,9

**2.1. MAZUMTIRDZNIECĪBĀ realizētā produkcija**

Naftas produktu (degvielas)	2023.gada marts	2024.gada marts	Starpība	Izmaiņas %
<b>Realizētā produkcija (t), tai skaitā</b>	<b>78 194</b>	<b>77 402</b>	<b>-792</b>	<b>-1,0</b>
Benzīns	11 437	1 851	-9 586	-83,8
Benzīns bio	319	10 863	10 544	-
Biobenzīns (E85)	2	3	1	50,0
Dīzeļdegviela*	63 244	61 176	-2 068	-3,3
Biodīzeļdegviela (100%)	6	7	1	16,7
Dīzeļdegviela lauksaimniekiem**	997	1 359	362	36,3
Autogāze	2 189	2 143	-46	-2,1

**2.2. LIETOTĀJIEM (vairumtirdzniecībā) realizētā produkcija**

Naftas produktu (degvielas)	2023.gada marts	2024.gada marts	Starpība	Izmaiņas %
<b>Realizētā produkcija (t), tai skaitā</b>	<b>29 188</b>	<b>30 793</b>	<b>1 605</b>	<b>5,5</b>
Benzīns	47	22	-25	-53,2
Benzīns bio	0	19	19	-
Dīzeļdegviela*	12 565	10 795	-1 770	-14,1
Dīzeļdegviela lauksaimniekiem**	4 107	9 374	5 267	-
Petroleja	4 210	5 070	860	20,4
Autogāze	206	165	-41	-19,9
Kurināmā gāze	7 722	5 288	-2 434	-31,5
Degviela	320	46	-274	-85,6
Citi	11	14	3	27,3

**2.3. MARĶĒTĀS dīzeļdegvielas realizācija (t.sk. bio vismaz 5%)**

Naftas produktu (degvielas)	2023.gada marts	2024.gada marts	Starpība	Izmaiņas %
<b>Kopā (t), tai skaitā</b>	<b>3 849</b>	<b>2 500</b>	<b>-1 349</b>	<b>-35,0</b>
- Fiziskām personām	362	206	-156	-43,1
- Juridiskām personām	2 440	1 361	-1 079	-44,2
- Kuģu apgāde	608	625	17	2,8
- Izmantošanai brīvistās un brīvajās zonās	439	308	-131	-29,8

**2.4. Naftas produktu (degvielas) izlietojums savam patēriņam, citiem mērķiem**

Naftas produktu (degvielas)	2023.gada marts	2024.gada marts	Starpība	Izmaiņas %
<b>Realizētā produkcija (t), tai skaitā</b>	<b>1 170</b>	<b>1 170</b>	<b>0</b>	<b>0,0</b>
Benzīns	182	155	-27	-14,8
Benzīns bio	0	8	8	-
Dīzeļdegviela*	346	212	-134	-38,7
Petroleja	1	5	4	-
Autogāze	32	28	-4	-12,5
Kurināmā gāze	30	35	5	16,7
Citi	579	723	144	24,9



**3. Pamatdati par naftas produktu (degvielas) nosūtīšanu atliktajā nodokļu maksāšanas režīmā**  
(t.sk. izlaists patēriņam, pēc tam nosūtīts) (4.1. Nosūtīts uz citu ES dalībvalsti+ 4.2. Eksportēts)

Naftas produktu (degvielas)	2023.gada marts	2024.gada marts	Starpība	Izmaiņas %
<b>Kopā (t), tai skaitā</b>	<b>61 641</b>	<b>59 157</b>	<b>-2 484</b>	<b>-4,0</b>
Benzīns	1 247	637	-610	-48,9
Benzīns bio	0	900	900	-
Dīzeļdegviela*	8 648	7 872	-776	-9,0
Biodīzeļdegviela (100%)	17 906	12 028	-5 878	-32,8
Sašķīdinātā naftas gāze	28 887	23 310	-5 577	-19,3
Citi	4 784	13 976	9 192	192,1

**3.1. Nosūtīts uz citu ES dalībvalsti**

Naftas produktu (degvielas)	2023.gada marts	2024.gada marts	Starpība	Izmaiņas %
<b>Nosūtīts citai ES dalībvalstij (t), tai skaitā</b>	<b>42 350</b>	<b>52 849</b>	<b>10 499</b>	<b>24,8</b>
Benzīns	1	68	67	-
Benzīns bio	0	900	900	-
Dīzeļdegviela*	3 532	6 018	2 486	70,4
Biodīzeļdegviela (100%)	17 906	12 028	-5 878	-32,8
Petroleja	168	434	266	-
Sašķīdinātā naftas gāze	15 959	19 425	3 466	21,7
Citi	4 784	13 976	9 192	-

**3.2. Eksportēts**

Naftas produktu (degvielas)	2023.gada marts	2024.gada marts	Starpība	Izmaiņas %
<b>Eksportam (t), tai skaitā</b>	<b>19 291</b>	<b>6 308</b>	<b>-12 983</b>	<b>-67,3</b>
Benzīns	1 246	569	-677	-54,3
Dīzeļdegviela*	5 116	1 854	-3 262	-63,8
Sašķīdinātā naftas gāze	12 928	3 885	-9 043	-69,9
Petroleja	1	0	-1	-

\* t.sk. dīzeļdegviela bio, marķētā dīzeļdegviela , marķētā dīzeļdegviela bio

**Lielākie komersanti pēc patēriņam nodotā naftas  
produktu (degvielas) apjoma 2024.gada 3 mēnešos**

**Komersanta nosaukums**

- 1 NESTE LATVIJA SIA
- 2 CIRCLE K LATVIA SIA
- 3 PIRMAS SIA
- 4 VIRŠI-A AS
- 5 ORLEN LATVIJA SIA
- 6 LATVIJAS PROPĀNA GĀZE SIA
- 7 STRAUJUPĪTE SIA
- 8 GULFSTREAM OIL SIA
- 9 INTERGAZ SIA
- 10 ASTARTE-NAFTA SIA
- 11 RDZ ENERGY SIA
- 12 LDZ RITOŠĀ SASTĀVA SERVISS SIA
- 13 EVIJA SIA
- 14 INGRID A SIA
- 15 NAFTA LV SIA

**Lielākie komersanti pēc mazumtirdzniecībā realizētā  
degvielas apjoma 2024.gada 3 mēnešos**

- 1 NESTE LATVIJA SIA
- 2 CIRCLE K LATVIA SIA
- 3 VIADA BALTIJA AS
- 4 VIRŠI-A AS
- 5 ASTARTE-NAFTA SIA
- 6 KOOL LATVIJA SIA
- 7 EAST-WEST TRANSIT SIA
- 8 AUGSTCELTNE SIA
- 9 LN DEGVIELA SIA
- 10 INGRIDA A SIA
- 11 VIRŠI F SIA
- 12 LATVIJAS PROPĀNA GĀZE SIA
- 13 DUS P5 SIA
- 14 LŪCIJA SIA
- 15 D A3 SIA