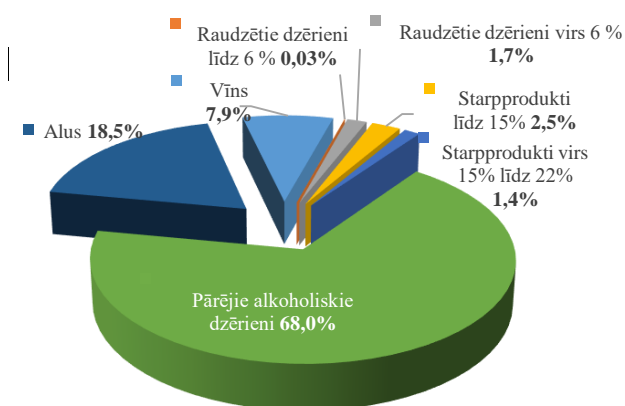


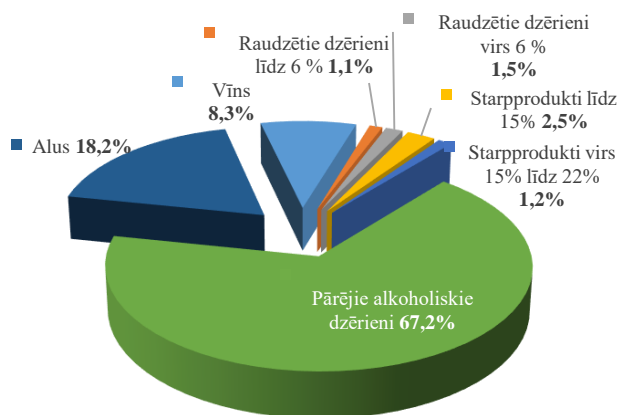
**Aprēķinātā akcīzes nodokļa struktūra par alkoholiskajiem dzērieniem (tūkst. EUR)
2024. gada 3 mēnešos**

Alkoholisko dzērienu grupa	2023. gada 3 mēnešos	2024. gada 3 mēnešos	Izmaiņa	
			tūkst. EUR	%
Vīns	4 270	4 513	243	5,7
Raudzētie dzērieni līdz 6 tūpumpcentiem	17	612	595	-
Raudzētie dzērieni virs 6 tūpumpcentiem	932	823	-109	-11,7
Starpprodukti līdz 15 tūpumpcentiem	1 376	1 361	-14	-1,0
Starpprodukti virs 15 līdz 22 tūpumpcentiem	762	666	-96	-12,6
Pārējie alkoholiskie dzērieni	36 911	36 764	-147	-0,4
Alus	10 030	9 956	-73	-0,7
Kopā	54 298	54 696	398	0,7

Aprēķinātā akcīzes nodokļa struktūra*
(% no EUR) 2023.gada 3 mēnešos



Aprēķinātā akcīzes nodokļa struktūra*
(% no EUR) 2024.gada 3 mēnešos



**Aprēķinātā akcīzes nodokļa struktūra par alkoholiskajiem dzērieniem (tūkst. EUR)
2024. gada martā**

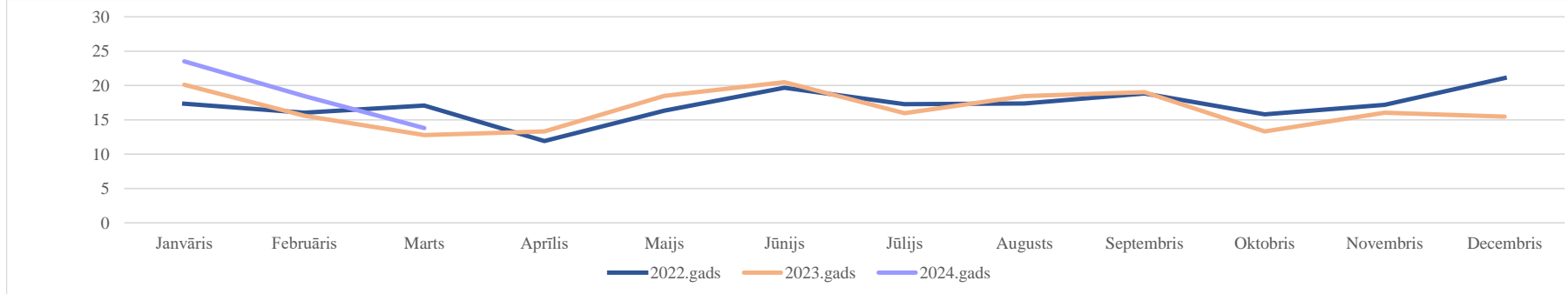
Alkoholisko dzērienu grupa	2023.gada marts	2024.gada marts	Izmaiņa	
			tūkst. EUR	%
Vīns	1 702	1 648	-54	-3,1
Raudzētie dzērieni līdz 6 tūpumpcentiem	252	266	14	5,5
Raudzētie dzērieni virs 6 tūpumpcentiem	361	327	-34	-9,3
Starpprodukti līdz 15 tūpumpcentiem	545	530	-15	-2,8
Starpprodukti virs 15 līdz 22 tūpumpcentiem	240	237	-3	-1,3
Pārējie alkoholiskie dzērieni	13 396	13 608	212	1,6
Alus	3 820	4 163	343	9,0
Kopā	20 316	20 779	463	2,3

* Pamatojoties uz Akcīzes nodokļa deklarācijās aprēķināto akcīzes nodokli

Iekasētais akcīzes nodoklis par alkoholiskajiem dzērieniem (neskaitot alu)

Pēc Valsts kases datiem (milj. EUR)

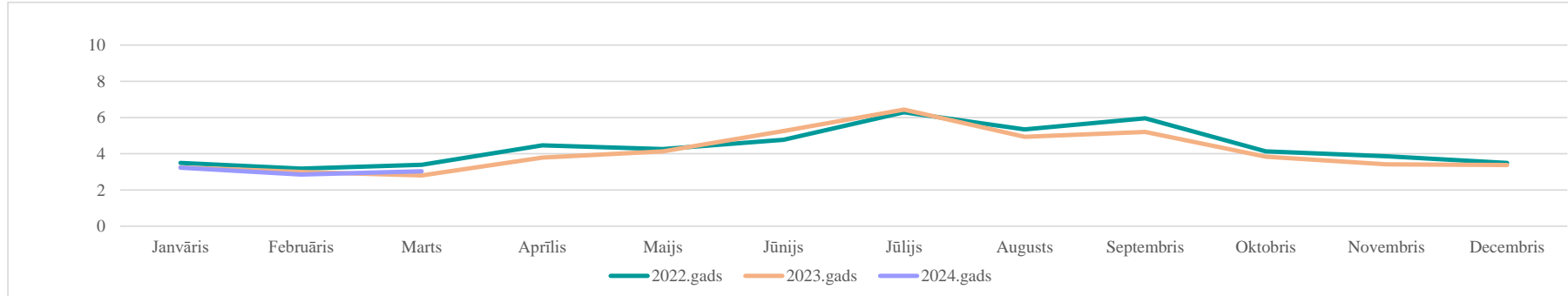
Periods	Janvāris	Februāris	Marts	Aprīlis	Maijs	Jūnijs	Jūlijs	Augusts	Septembris	Oktobris	Novembris	Decembris	3 mēnešos
2022.gads	17,3	16,0	17,1	11,9	16,3	19,7	17,3	17,4	18,8	15,8	17,2	21,1	50,5
2023.gads	20,1	15,6	12,8	13,3	18,5	20,5	16,0	18,5	19,0	13,3	16,1	15,5	48,5
2024.gads	23,5	18,5	13,8										55,8
Izmaiņa 2024/2023	16,9%	18,4%	8,0%	-	-	-	-	-	-	-	-	-	15,0%



Iekasētais akcīzes nodoklis par alu

Pēc Valsts kases datiem (tūkst. EUR)

Periods	Janvāris	Februāris	Marts	Aprīlis	Maijs	Jūnijs	Jūlijs	Augusts	Septembris	Oktobris	Novembris	Decembris	3 mēnešos
2022.gads	3,5	3,2	3,4	4,5	4,3	4,8	6,3	5,3	6,0	4,1	3,9	3,5	10,1
2023.gads	3,3	3,0	2,8	3,8	4,1	5,3	6,4	4,9	5,2	3,8	3,4	3,4	9,0
2024.gads	3,2	2,9	3,0										9,1
Izmaiņa 2024/2023	-0,7%	-4,6%	8,2%	-	-	-	-	-	-	-	-	-	0,8%



Akcīzes nodokļa likmju izmaiņas alkoholiskajiem dzērieniem (EUR)

		no 2021. gada 1. marta	no 2022. gada 1.jūlija***	no 2024. gada 1. marta	no 2025. gada 1. marta	no 2026. gada 1. marta	
Raudzētie dzērieni līdz 6°	(100 l)	64	64	70	77	85	
			32	35	38,5	42,5	
Raudzētie dzērieni virs 6°		111	111	122	134	148	
			55,5	61	67	74	
Vīns		185	185	203	222	244	
Starpprodukti līdz 15°			92,5	101,5	111	122	
Starpprodukti no 15° līdz 22°	(100 l a/a)	1724	1724	1862	1955	2053	
Pārējie alkoholiskie dzērieni		862*	862	931	977,5	1026,5	
Alus	(100 l)	8,20 EUR par katru tilpumprocentu, bet ne mazāk kā 15,20 EUR par 100 litriem	8,20 EUR par katru tilpumprocentu, bet ne mazāk kā 15,20 EUR par 100 litriem	9,00 EUR par katru tilpumprocentu, bet ne mazāk kā 16,70 EUR par 100 litriem	9,80 EUR par katru tilpumprocentu, bet ne mazāk kā 18,10 EUR par 100 litriem	10,80 EUR par katru tilpumprocentu, bet ne mazāk kā 20,0 EUR par 100 litriem	
		Mazajās darītavās **					
		4,10 EUR par katru tilpumprocentu, bet ne mazāk kā 15,20 EUR par 100 litriem	4,10 EUR par katru tilpumprocentu, bet ne mazāk kā 15,20 EUR par 100 litriem	4,50 EUR par katru tilpumprocentu, bet ne mazāk kā 18,10 EUR par 100 litriem	4,90 EUR par katru tilpumprocentu, bet ne mazāk kā 15,20 EUR par 100 litriem	5,40 EUR par katru tilpumprocentu, bet ne mazāk kā 20,0 EUR par 100 litriem	

*No 2019.gada 1.marta līdz 2022.gada 30.jūnijam Mazo alkoholisko dzērienu darītavu saražotajiem pārējiem alkoholiskajiem dzērieniem piemēro likmi 50 procentu apmērā

** līdz 2022.gada 30.jūnijam patstāvīgajās mazajās alus darītavās saražotajam alum par viena kalendārā gada laikā saražotajiem pirmajiem 10 tūkstošiem hektolitriem alus

*** No 2022.gada 1.jūlija samazināto akcīzes nodokļa likmi 50 % apmērā visām alkoholisko dzērienu grupām atļauts piemērot tādiem Latvijas alkoholisko dzērienu ražotājiem, kuri saņēmuši Valsts ieņēmumu dienesta izsniegtu patstāvīga sīkražotāja sertifikātu un kuru saražoto alkoholisko dzērienu apjoms nepārsniedz Latvijā noteikto ražošanas apjoma limitu, kā arī jebkurš komersants gadījumā, ja alkoholiskie dzērieni tiks ievesti no citas Eiropas Savienības dalībvalsts patstāvīgās mazās darītavas, un ja ievēdējs to spēj apliecināt ar sertifikātu vai pašsertifikāciju.

Piemēram:

par 1 litru:	ar alkohola saturu	Akcīzes nodoklis līdz 29.02.2024.	Akcīzes nodoklis no 01.03.2024.	Akcīzes nodoklis no 01.03.2025.	Akcīzes nodoklis no 01.03.2026.
Vīna		1,11	1,22	1,34	1,48
Degvīna	40°	6,90	7,45	7,82	8,21
Alus	4,8°	0,39	0,43	0,47	0,52

**ALKOHOLISKO DZĒRIENU
(neskaitot alu) APRĪTE
2024. gada 3 mēnešos**

1. Pamattati par alkoholisko dzērienu aprīti Latvijā

Alkoholiskie dzērieni:		2023.gada 3 mēnešos	2024.gada 3 mēnešos	Starpība	Izmaiņas %
Nodots patēriņam Latvijā*	dal	1 383 753	1 331 142	-52 611	-3,8
	dal a/a	297 050	287 774	-9 275	-3,1
Alkoholiskie kokteiļi	dal	80 193	76 620	-3 573	-4,5
Citi alkoholiskie dzērieni**	dal	148 473	124 513	-23 960	-16,1
Degvīns	dal	278 499	270 606	-7 893	-2,8
Dzirkstošais vīns	dal	114 478	97 531	-16 947	-14,8
Konjaks, brendijs	dal	64 911	62 754	-2 156	-3,3
Līķieris	dal	36 882	33 976	-2 906	-7,9
Raudzētie dzērieni***	dal	279 662	260 763	-18 899	-6,8
Stiprinātie vīni	dal	42 534	35 964	-6 571	-15,4
Vīns	dal	283 201	312 212	29 011	10,2
Viskijs	dal	54 920	56 203	1 284	2,3
Saražots Latvijā	dal	1 121 989	1 031 347	-90 642	-8,1
	dal a/a	336 838	304 835	-32 004	-9,5
Vīni	dal	23 972	19 790	-4 182	-17,4
Raudzētie dzērieni līdz 6%	dal	95 428	121 475	26 047	27,3
Raudzētie dzērieni virs 6%	dal	12 135	5 293	-6 842	-56,4
Starpprodukti līdz 15%	dal	103 926	85 094	-18 833	-18,1
Starpprodukti virs 15 līdz 22%	dal	4 882	7 669	2 787	57,1
Pārējie alkoholiskie dzērieni	dal	881 645	792 026	-89 619	-10,2
Ievests, importēts Latvijā	dal	5 365 082	4 474 673	-890 409	-16,6
Vīni	dal	2 537 234	2 456 419	-80 815	-3,2
Raudzētie dzērieni līdz 6%	dal	69 493	64 015	-5 477	-7,9
Raudzētie dzērieni virs 6%	dal	125 728	125 896	168	0,1
Starpprodukti līdz 15%	dal	383 908	208 383	-175 525	-45,7
Starpprodukti virs 15 līdz 22%	dal	112 549	48 429	-64 120	-57,0
Pārējie alkoholiskie dzērieni	dal	2 136 171	1 571 530	-564 641	-26,4

* Latvijā ražotā un no citām valstīm ievestā alkohola apjoms, kas nodots patēriņam Latvijā, samaksājot akcīzes nodokli

** Rums, tekila, melnais balzams, u.c.

*** Visi pārējie raudzētie dzērieni, piemēram sidri, neskaitot vīnogu vīnus un alu

2. Pamattati par alkoholisko dzērienu IZVESANU no Latvijas****

Alkoholiskie dzērieni:		2023.gada 3 mēnešos	2024.gada 3 mēnešos	Starpība	Izmaiņas %
Kopumā izvests no Latvijas	dal	5 196 184	4 189 844	-1 006 340	-19,4
Vīni	dal	2 471 094	1 956 716	-514 379	-20,8
Raudzētie dzērieni līdz 6%	dal	77 670	68 209	-9 460	-12,2
Raudzētie dzērieni virs 6%	dal	63 850	72 838	8 988	14,1
Starpprodukti līdz 15%	dal	287 117	287 755	638	0,2
Starpprodukti virs 15 līdz 22%	dal	48 917	34 110	-14 807	-30,3
Pārējie alkoholiskie dzērieni	dal	2 247 536	1 770 216	-477 320	-21,2

3.1. Nosūtīts uz citu ES dalībvalsti

Alkoholiskie dzērieni:		2023.gada 3 mēnešos	2024.gada 3 mēnešos	Starpība	Izmaiņas %
Nosūtīts uz citu ES dalībvalsti kopā	dal	514 980	506 719	-8 260	-1,6
Vīni	dal	84 289	76 465	-7 824	-9,3
Raudzētie dzērieni līdz 6%	dal	45 010	40 463	-4 547	-10,1
Raudzētie dzērieni virs 6%	dal	1 982	2 251	269	13,6
Starpprodukti līdz 15%	dal	3 658	332	-3 326	-90,9
Starpprodukti virs 15 līdz 22%	dal	587	986	399	68,0
Pārējie alkoholiskie dzērieni	dal	379 455	386 224	6 769	1,8

3.2. Eksportēts

Alkoholiskie dzērieni:		2023.gada 3 mēnešos	2024.gada 3 mēnešos	Starpība	Izmaiņas %
Eksportēts kopā	dal	4 681 204	3 683 124	-998 080	-21,3
Vīni	dal	2 386 805	1 880 251	-506 555	-21,2
Raudzētie dzērieni līdz 6%	dal	32 660	27 747	-4 913	-15,0
Raudzētie dzērieni virs 6%	dal	61 868	70 587	8 719	14,1
Starpprodukti līdz 15%	dal	283 459	287 423	3 964	1,4
Starpprodukti virs 15 līdz 22%	dal	48 331	33 125	-15 206	-31,5
Pārējie alkoholiskie dzērieni	dal	1 868 082	1 383 992	-484 089	-25,9

**** Latvijā ražotā un no citām valstīm ievestā alkohola apjoms, kas izvests no valsts

ALUS APRĪTE

2024. gada 3 mēnešos

1.tabula

		2023. gada 3 mēnešos	2024. gada 3 mēnešos	Starpība	Izmaiņas %
Nodots patēriņam Latvijā*	dal	2 422 315	2 458 951	36 636	1,5
	dal a/a	122 851	124 814	1 962	1,6
Saražots Latvijā	dal	1 610 766	1 671 193	60 427	3,8
	dal a/a	82 340	85 839	3 499	4,2
Ievests, importēts Latvijā	dal	2 013 991	2 627 251	613 260	30,4
Kopumā alus izvests no Latvijas**	dal	1 138 279	1 400 360	262 080	23,0
t.sk. uz trešajām valstīm	dal	753 150	977 056	223 907	29,7
t.sk. uz ES dalībvalstīm	dal	385 130	423 303	38 173	9,9

* Latvijā ražotā un no citām valstīm ievestā alus apjoms, kas nodots patēriņam Latvijā, samaksājot akcīzes nodokli

** Latvijā ražotā un no citām valstīm ievestā alus apjoms, kas izvests no valsts

SPIRTA APRĪTE

2024. gada 3 mēnešos

2.tabula

		2023. gada 3 mēnešos	2024. gada 3 mēnešos	Starpība	Izmaiņas %
Spirts (dal a/a)					
Saražots		173 429	308 136	134 707	77,7
t.sk. etilspirts		173 429	308 136	134 707	77,7
t.sk.dehidratētais spirts		0	0	0	-
Ievests etilspirts no citām valstīm		315 948	88 643	-227 305	-71,9
Realizēts Latvijā		77 368	244 525	167 158	-
t.sk. alkoh.dzērienu ražotājiem		15 544	226 485	210 941	-
t.sk. patērētājiem		10 168	7 113	-3 055	-30,0
t.sk. denaturēšanai		51 657	10 927	-40 729	-78,8
Izlietots alk. dz. ražošanā		294 899	262 196	-32 703	-11,1
Izvests uz ES dalībvalstīm, eksportēts		87 586	49 657	-37 929	-43,3
t.sk. etilspirts		87 586	49 657	-37 929	-43,3
t.sk.dehidratētais spirts		0	0	0	-
Spirtu saturošas izejvielas*** (dal a/a)					
Saņemts no Latvijas komersantiem		504	49	-456	-90,3
Ievestas no ES, importētas		30 474	19 443	-11 031	-36,2
Izlietotas alk.dz. ražošanā		35 206	32 247	-2 959	-8,4

*** Vīnmateriāls, konjaku spirts, aromatizatori, ekstrakti, degvīns, u.c.

**ALKOHOLISKO DZĒRIENU
(neskaitot alu) APRĪTE
2024. gada marts**

1. Pamatdati par alkoholisko dzērienu aprīti Latvijā

Alkoholiskie dzērieni:		2023. gada marts	2024. gada marts	Starpība	Izmaiņas %
Nodots patēriņam Latvijā*	dal	537 354	486 757	-50 598	-9,4
	dal a/a	110 272	101 184	-9 088	-8,2
Alkoholiskie kokteiļi	dal	34 083	29 080	-5 003	-14,7
Citi alkoholiskie dzērieni**	dal	61 722	61 032	-690	-1,1
Degvīns	dal	95 269	89 530	-5 739	-6,0
Dzirkstošais vīns	dal	44 014	28 526	-15 487	-35,2
Konjaks, brendijs	dal	24 245	21 239	-3 006	-12,4
Liķieris	dal	15 727	11 788	-3 939	-25,0
Raudzētie dzērieni***	dal	112 558	101 137	-11 421	-10,1
Stiprinātie vīni	dal	14 151	12 285	-1 866	-13,2
Vīns	dal	114 990	112 582	-2 408	-2,1
Viskijs	dal	20 596	19 558	-1 038	-5,0
Saražots Latvijā	dal	325 429	362 856	37 427	11,5
	dal a/a	91 307	97 763	6 456	7,1
Vīni	dal	3 991	9 740	5 750	-
Raudzētie dzērieni līdz 6%	dal	43 366	61 562	18 196	42,0
Raudzētie dzērieni virs 6%	dal	1 884	1 845	-39	-2,1
Starpprodukti līdz 15%	dal	33 100	35 124	2 024	6,1
Starpprodukti virs 15 līdz 22%	dal	1 131	3 762	2 631	-
Pārējie alkoholiskie dzērieni	dal	241 957	250 823	8 865	3,7
Ievests, importēts Latvijā	dal	1 937 370	1 891 193	-46 177	-2,4
Vīni	dal	923 412	1 153 372	229 960	24,9
Raudzētie dzērieni līdz 6%	dal	34 675	23 764	-10 911	-31,5
Raudzētie dzērieni virs 6%	dal	48 672	30 018	-18 654	-38,3
Starpprodukti līdz 15%	dal	109 637	55 056	-54 581	-49,8
Starpprodukti virs 15 līdz 22%	dal	37 011	14 889	-22 122	-59,8
Pārējie alkoholiskie dzērieni	dal	783 962	614 093	-169 869	-21,7

* Latvijā ražotā un no citām valstīm ievestā alkohola apjoms, kas nodots patēriņam Latvijā, samaksājot akcīzes nodokli

** Rums, tekila, melnais balzams, u.c.

*** Visi pārējie raudzētie dzērieni, piemēram sidri, neskaitot vīnogu vīnus un alu

2. Pamatdati par alkoholisko dzērienu IZVESANU no Latvijas****

Alkoholiskie dzērieni:		2023. gada marts	2024. gada marts	Starpība	Izmaiņas %
Kopumā izvests no Latvijas	dal	1 771 971	1 688 097	-83 874	-4,7
Vīni	dal	846 646	886 033	39 387	4,7
Raudzētie dzērieni līdz 6%	dal	39 779	30 986	-8 793	-22,1
Raudzētie dzērieni virs 6%	dal	26 170	14 840	-11 330	-43,3
Starpprodukti līdz 15%	dal	34 826	156 052	121 227	-
Starpprodukti virs 15 līdz 22%	dal	6 565	9 725	3 160	48,1
Pārējie alkoholiskie dzērieni	dal	817 986	590 461	-227 525	-27,8

3.1. Nosūtīts uz citu ES dalībvalsti

Alkoholiskie dzērieni:		2023. gada marts	2024. gada marts	Starpība	Izmaiņas %
Nosūtīts uz citu ES dalībvalsti kopā	dal	225 315	190 453	-34 862	-15,5
Vīni	dal	32 194	30 032	-2 162	-6,7
Raudzētie dzērieni līdz 6%	dal	20 537	20 166	-371	-1,8
Raudzētie dzērieni virs 6%	dal	612	1 160	548	89,7
Starpprodukti līdz 15%	dal	1 019	126	-893	-87,6
Starpprodukti virs 15 līdz 22%	dal	172	256	84	49,1
Pārējie alkoholiskie dzērieni	dal	170 780	138 712	-32 068	-18,8

3.2. Eksportēts

Alkoholiskie dzērieni:		2023. gada marts	2024. gada marts	Starpība	Izmaiņas %
Eksportēts kopā	dal	1 546 656	1 497 644	-49 012	-3,2
Vīni	dal	814 451	856 000	41 549	5,1
Raudzētie dzērieni līdz 6%	dal	19 242	10 820	-8 422	-43,8
Raudzētie dzērieni virs 6%	dal	25 558	13 680	-11 878	-46,5
Starpprodukti līdz 15%	dal	33 806	155 926	122 120	-
Starpprodukti virs 15 līdz 22%	dal	6 393	9 469	3 076	48,1
Pārējie alkoholiskie dzērieni	dal	647 206	451 749	-195 456	-30,2

**** Latvijā ražotā un no citām valstīm ievestā alkohola apjoms, kas izvests no valsts

ALUS APRĪTE 2024. gada marts

1.tabula

		2023.gada marts	2024.gada marts	Starpība	Izmaiņas %
Nodots patēriņam Latvijā*	dal	994 284	980 733	-13 551	-1,4
	dal a/a	50 285	49 575	-710	-1,4
Saražots Latvijā	dal	686 377	663 147	-23 230	-3,4
	dal a/a	34 846	34 108	-739	-2,1
Ievests, importēts Latvijā	dal	907 913	1 093 124	185 211	20,4
Kopumā alus izvests no Latvijas**	dal	513 942	549 431	35 489	6,9
t.sk. uz trešajām valstīm	dal	321 032	362 089	41 057	12,8
t.sk. uz ES dalībvalstīm	dal	192 910	187 342	-5 568	-2,9

* Latvijā ražotā un no citām valstīm ievestā alus apjoms, kas nodots patēriņam Latvijā, samaksājot akcīzes nodokli

** Latvijā ražotā un no citām valstīm ievestā alus apjoms, kas izvests no valsts

SPIRTA APRĪTE 2024. gada marts

2.tabula

	2023.gada marts	2024.gada marts	Starpība	Izmaiņas %
Spirts (dal a/a)				
Saražots	110 119	113 622	3 504	3,2
t.sk. etilspirts	110 119	113 622	3 504	3,2
t.sk.dehidratētais spirts	0	0	0	-
Ievests etilspirts no citām valstīm	63 117	35 991	-27 126	-43,0
Realizēts Latvijā	50 022	57 978	7 957	15,9
t.sk. alkoh.dzērienu ražotājiem	14 705	55 342	40 637	-
t.sk. patērētājiem	3 521	2 636	-885	-25,1
t.sk. denaturēšanai	31 795	0	-31 795	-
Izlietots alk. dz. ražošanā	74 541	84 448	9 907	13,3
Izvests uz ES dalībvalstīm, eksportēts	44 938	25 457	-19 481	-43,4
t.sk. etilspirts	44 938	25 457	-19 481	-43,4
t.sk.dehidratētais spirts	0	0	0	-
Spirtu saturošas izejvielas*** (dal a/a)				
Saņemts no Latvijas komersantiem	30	0	-30	-
Ievestas no ES, importētas	10 663	3 546	-7 117	-66,7
Izlietotas alk.dz. ražošanā	14 819	8 625	-6 194	-41,8

*** Vinmateriāls, konjaku spirts, aromatizatori, ekstrakti, degvīns, u.c.

**Lielākie komersanti* pēc patēriņam Latvijā nodotā
alkoholisko dzērienu (neskaitot alu) apjoma
2024.gada 3 mēnešos**

N.p.k.	Komersanta nosaukums
1	AMBER LATVIJAS BALZAMS AS
2	PRODIMPEKSS LOĢISTIKAS GRUPA SIA
3	CĒSU ALUS AS
4	VIA 3L LATVIA SIA
5	TRIALTO LATVIA SIA
6	LIVIKO SIA
7	BERLAT TRADING SIA
8	RIMI LATVIA SIA
9	BALTIC LOGISTIC SOLUTIONS SIA
10	BERLAT GRUPA SIA
%	MV GROUP DISTRIBUTION LV SIA
12	CIDO GRUPA SIA
13	MAXIMA LATVIJA SIA
14	ALDARIS AS
15	TĀLBERGS SIA
16	TABAKAS NAMS GRUPA SIA
17	BALTIC XL SIA
18	EIROVĪNS SIA
19	RIN CARGO SIA
20	VOLDEMĀRS SIA

**Lielākie komersanti* pēc patēriņam Latvijā nodotā
alus apjoma 2024.gada 3 mēnešos**

N.p.k.	Komersanta nosaukums
1	CĒSU ALUS AS
2	ALDARIS AS
3	CIDO GRUPA SIA
4	PRODIMPEKSS LOĢISTIKAS GRUPA SIA
5	TĒRVETES AL AS
6	VALMIERMUIŽAS ALUS SIA
7	LIDL LATVIJA SIA
8	UŽAVAS ALUS SIA
9	BAUSKAS ALUS SIA
10	SANITEX SIA
11	LATVIJAS ALUS SIA
12	ALUS NAMS SIA
13	RITALEKS SIA
14	ILGEZEEM SIA
15	VIA 3L LATVIA SIA
16	ABULA SIA
17	RIMI LATVIA SIA
18	AMBER LATVIJAS BALZAMS AS
19	KRĀSLAVAS AVOTS SIA
20	ALCOLINE M SIA

* Lielākie komersanti, kas alkoholiskos dzērienus nodod patēriņam Latvijā, tas ir, alkoholisko dzērienu ražotāji un importētāji

Pielikumos apkopota informācija atbilstoši VID informācijas sistēmās iesniegtajiem dokumentiem uz datu apkopošanas brīdi.

Informācija turpmākajās publikācijās var tikt precizēta.