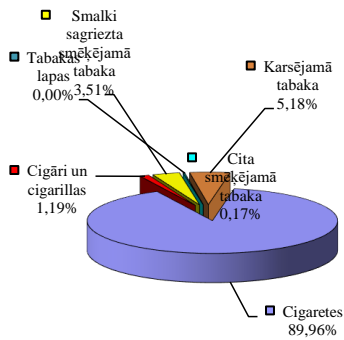


Aprēķinātā akcīzes nodokļa struktūra par tabakas izstrādājumiem (tūkst. EUR)

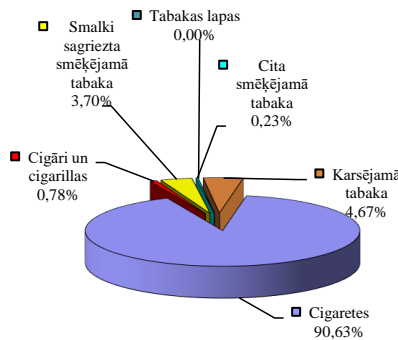
2024.gada 3 mēnešos

Tabakas izstrādājumu veids	2023.gada 3 mēnešos	2024.gada 3 mēnešos	Izmaiņa	
			tūkst. EUR	%
Cigaretetes	51 910	54 803	2 893	5,6
Cigāri un cigarillas	685	469	-216	-31,6
Smalki sagriezta smēķējamā tabaka	2 026	2 235	209	10,3
Cita smēķējamā tabaka	98	138	40	40,4
Tabakas lapas	0	0	0	-
Karsējamā tabaka	2 986	2 824	-163	-5,4
Kopā	57 705	60 468	2 763	4,8

Aprēķinātā akcīzes nodokļa struktūra*
 (% no EUR) 2023.gada 3 mēnešos



Aprēķinātā akcīzes nodokļa struktūra*
 (% no EUR) 2024.gada 3 mēnešos



Aprēķinātā akcīzes nodokļa struktūra par tabakas izstrādājumiem (tūkst. EUR)

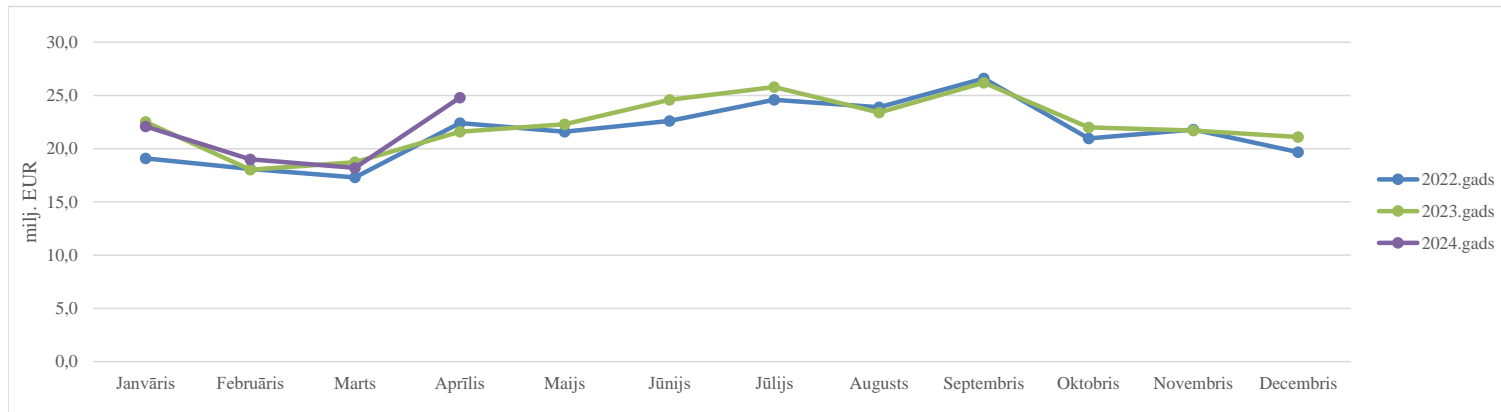
2024.gada marts

Tabakas izstrādājumu veids	2023.gada marts	2024.gada marts	Izmaiņa	
			tūkst. EUR	%
Cigaretetes	19 421	20 921	1 500	7,7
Cigāri un cigarillas	217	127	-90	-41,7
Smalki sagriezta smēķējamā tabaka	869	838	-31	-3,5
Cita smēķējamā tabaka	33	34	2	5,1
Tabakas lapas	0	0	0	-
Karsējamā tabaka	1 069	1 349	280	26,2
Kopā	21 608	23 269	1 661	7,7

* Pamatojoties uz Akcīzes nodokļa deklarācijās aprēķināto akcīzes nodokli (neiekļaujot muitā aprēķināto akcīzes nodokļa maksājumu summas)

Iekasētais akcīzes nodoklis par tabakas izstrādājumiem
Pēc Valsts kases datiem (milj. EUR)

Periods	Janvāris	Februāris	Marts	Aprīlis	Maijs	Jūnijs	Jūlijs	Augusts	Septembris	Oktobris	Novembris	Decembris	3 mēnešos
2022.gads	19,1	18,1	17,3	22,4	21,6	22,6	24,6	23,9	26,6	21,0	21,8	19,7	54,5
2023.gads	22,5	18,0	18,7	21,6	22,3	24,6	25,8	23,4	26,2	22,0	21,7	21,1	59,3
2024.gads	22,1	19,0	18,2	24,8									59,3
Izmaiņa 2024/2023	-1,8%	5,4%	-2,9%	14,8%	-	-	-	-	-	-	-	-	0,0%



Akcīzes nodokļa likmju izmaiņas tabakas izstrādājumiem

Tabakas izstrādājumu veids	no 2021.gada 1.marta	no 2022.gada 1.janvāra	no 2023.gada 1.janvāra	no 2024.gada 1.marta	no 2025.gada 1.janvāra	no 2026.gada 1.janvāra
	EUR					
Cigaretes (par 1000 cigaretēm)	92,50+15%*, bet ne mazāk kā 121,40 euro par 1000 cigaretēm	98,00+15%*, bet ne mazāk kā 128,40 euro par 1000 cigaretēm	104,00+15%*, bet ne mazāk kā 135,90 euro par 1000 cigaretēm	119,60+15%*, bet ne mazāk kā 156,30 euro par 1000 cigaretēm	131,60+15%*, bet ne mazāk kā 171,90 euro par 1000 cigaretēm	144,80+15%*, bet ne mazāk kā 189,10 euro par 1000 cigaretēm
Cigāri un cigarillas (par 1000 gab.)	104,7	115,2	126,7	164,7	202,7	240
Smalki sagriezta tabaka cigarešu uztīšanai (par 1000 g)	80,25	85,9	91,9	105,7	116,3	127,9
Cita smēķējamā tabaka (par 1000 g)						
Tabakas lapas (par 1000 g)						
Karsējamā tabaka (par 1000 g)	160	207	218	251	276	304

* procenti no maksimālās mazumtirdzniecības cenas

TABAKAS IZSTRĀDĀJUMU APRĪTE 2024.gada 3 mēnešos

Pamatdati par cigarešu IZCELSMI

1.tabula

Tabakas izstrādājumu:	2023.gada 3 mēnešos	2024.gada 3 mēnešos	Izmaiņas	Izmaiņas %
Saražoto cigarešu apjoms (tūkst.gab.)	0	0	0	-
Ievests, importēts Latvijā:				
Cigaretēs (tūkst.gab.)	875 226	863 131	-12 095	-1,4
Cigāri un cigarillas (tūkst.gab.)	23 191	14 008	-9 183	-39,6
Smēķējamā tabaka (kg)	40 591	68 327	27 736	68,3
Karsējamā tabaka (kg)	20 689	21 602	913	4,4
Tabakas lapas (kg)	0	0	0	-

Pamatdati par patēriņam Latvijā nodotajiem tabakas izstrādājumiem

2.tabula

Tabakas izstrādājumu:	2023.gada 3 mēnešos	2024.gada 3 mēnešos	Izmaiņas	Izmaiņas %
Patēriņam Latvijā nodotais apjoms, tai skaitā:				
Cigaretēs (tūkst.gab.)	380 234	379 045	-1 189	-0,3
Cigāri un cigarillas (tūkst.gab.)	5 394	3 463	-1 931	-35,8
Smēķējamā tabaka (kg)	23 359	24 577	1 218	5,2
Karsējamā tabaka (kg)	16 617	11 136	-5 481	-33,0
Tabakas lapas (kg)	0	0	0	-
Mazumtirdzniecībai novirzītās produkcijas daudzums:				
Cigaretēs (tūkst.gab.)	388 894	382 542	-6 353	-1,6
Cigāri un cigarillas (tūkst.gab.)	5 587	3 894	-1 694	-30,3
Smēķējamā tabaka (kg)	23 427	25 089	1 662	7,1
Karsējamā tabaka (kg)	16 389	16 097	-293	-1,8
Tabakas lapas (kg)	0	0	0	-
Kuģu, lidmašīnu un beznodokļu veikalos apgāde:				
Cigaretēs (tūkst.gab.)	12 760	12 466	-293	-2,3
Cigāri un cigarillas (tūkst.gab.)	1	1	-1	-50,4
Smēķējamā tabaka (kg)	0	808	808	-
Karsējamā tabaka (kg)	244	259	15	6,2
Tabakas lapas (kg)	0	0	0	-

Pamatdati par tabakas izstrādājumu IZVEŠANU no Latvijas

3.tabula

Tabakas izstrādājumu:	2023.gada 3 mēnešos	2024.gada 3 mēnešos	Izmaiņas	Izmaiņas %
Uz citām valstīm izvestās				
Cigaretēs (tūkst.gab.)	445 610	385 239	-60 371	-13,5
Cigāri un cigarillas (tūkst.gab.)	17 050	12 107	-4 943	-29,0
Smēķējamā tabaka (kg)	22 633	41 233	18 600	82,2
Karsējamā tabaka (kg)	2 511	6 598	4 087	-
Tabakas lapas (kg)	0	0	0	-
Nosūtīts citai ES dalībvalstij:				
Cigaretēs (tūkst.gab.)	411 810	317 010	-94 800	-23,0
Cigāri un cigarillas (tūkst.gab.)	16 996	12 067	-4 929	-29,0
Smēķējamā tabaka (kg)	7 201	17 253	10 052	-
Karsējamā tabaka (kg)	2 511	6 598	4 087	-
Tabakas lapas (kg)	0	0	0	-
Eksportēts:				
Cigaretēs (tūkst.gab.)	33 800	68 229	34 429	-
Cigāri un cigarillas (tūkst.gab.)	53	40	-14	-25,5
Smēķējamā tabaka (kg)	15 432	23 980	8 548	55,4
Karsējamā tabaka (kg)	0	0	0	-
Tabakas lapas (kg)	0	0	0	-

TABAKAS IZSTRĀDĀJUMU APRĪTE

2024.gada marts

Pamatdati par cigarešu IZCELSMI

1.tabula

Tabakas izstrādājumu:	2023.gada marts	2024.gada marts	Izmaiņas	Izmaiņas %
Saražoto cigarešu apjoms (tūkst.gab.)	0	0	0	-
Ievests, importēts Latvijā:				
Cigaretēs (tūkst.gab.)	324 767	265 375	-59 392	-18,3
Cigāri un cigarillas (tūkst.gab.)	7 065	7 435	370	5,2
Smēķējamā tabaka (kg)	8 832	27 034	18 202	-
Karsējamā tabaka (kg)	8 988	11 090	2 102	23,4
Tabakas lapas (kg)	0	0	0	-

Pamatdati par patēriņam Latvijā nodotajiem tabakas izstrādājumiem

2.tabula

Tabakas izstrādājumu:	2023.gada marts	2024.gada marts	Izmaiņas	Izmaiņas %
Patēriņam Latvijā nodotais apjoms, tai skaitā:				
Cigaretēs (tūkst.gab.)	142 248	133 070	-9 177	-6,5
Cigāri un cigarillas (tūkst.gab.)	1 709	766	-943	-55,2
Smēķējamā tabaka (kg)	9 805	8 252	-1 553	-15,8
Karsējamā tabaka (kg)	7 822	5 187	-2 635	-33,7
Tabakas lapas (kg)	0	0	0	-
Mazumtirdzniecībai novirzītās produkcijas daudzums:				
Cigaretēs (tūkst.gab.)	144 661	128 613	-16 047	-11,1
Cigāri un cigarillas (tūkst.gab.)	2 099	1 181	-918	-43,7
Smēķējamā tabaka (kg)	9 444	8 395	-1 049	-11,1
Karsējamā tabaka (kg)	6 956	5 727	-1 229	-17,7
Tabakas lapas (kg)	0	0	0	-
Kuģu, lidmašīnu un beznodokļu veikalu apgāde:				
Cigaretēs (tūkst.gab.)	4 254	4 056	-199	-4,7
Cigāri un cigarillas (tūkst.gab.)	1	0	0	-56,0
Smēķējamā tabaka (kg)	0	269	269	-
Karsējamā tabaka (kg)	82	70	-12	-14,8
Tabakas lapas (kg)	0	0	0	-

Pamatdati par tabakas izstrādājumu IZVEŠANU no Latvijas

3.tabula

Tabakas izstrādājumu:	2023.gada marts	2024.gada marts	Izmaiņas	Izmaiņas %
Uz citām valstīm izvestās produkcijas apjoms:				
Cigaretēs (tūkst.gab.)	178 840	110 145	-68 695	-38,4
Cigāri un cigarillas (tūkst.gab.)	6 564	5 766	-798	-12,2
Smēķējamā tabaka (kg)	9 077	22 100	13 023	-
Karsējamā tabaka (kg)	1 239	2 477	1 238	99,9
Tabakas lapas (kg)	0	0	0	-
Nosūtīts citai ES dalībvalstij:				
Cigaretēs (tūkst.gab.)	167 740	84 905	-82 835	-49,4
Cigāri un cigarillas (tūkst.gab.)	6 564	5 751	-814	-12,4
Smēķējamā tabaka (kg)	1 355	6 220	4 865	-
Karsējamā tabaka (kg)	1 239	2 477	1 238	99,9
Tabakas lapas (kg)	0	0	0	-
Eksporētās:				
Cigaretēs (tūkst.gab.)	11 100	25 240	14 140	-
Cigāri un cigarillas (tūkst.gab.)	0	16	16	-
Smēķējamā tabaka (kg)	7 722	15 880	8 158	-
Karsējamā tabaka (kg)	0	0	0	-
Tabakas lapas (kg)	0	0	0	-

Populārākās cigaretes

pēc patēriņam Latvijā nodotā apjoma

2024.gada 3 mēnešos

Nr.p.k.	Cigarešu marka
1.	WINSTON
2.	MARLBORO
3.	LD
4.	L&M
5.	CHESTERFIELD
6.	KENT
7.	CAINES
8.	CAMEL
9.	ROTHMANS
10.	PARLIAMENT

Lielākie komersanti pēc patēriņam Latvijā nodotā

tabakas izstrādājumu apjoma

2024.gada 3 mēnešos

Nr.p.k.	Komersanta nosaukums
1.	BALTIC SALES NETWORK SIA
2.	PHILIP MORRIS LATVIA SIA
3.	MV GROUP DISTRIBUTION LV SIA

cigāru un cigarillu apjoma

1.	PHILIP MORRIS LATVIA SIA
2.	RASTA 1 SIA
3.	TABAKAS NAMS GRUPA SIA

smēķējamās/ karsējamās tabakas apjoma

1.	BALTIC SALES NETWORK SIA
2.	PHILIP MORRIS LATVIA SIA
3.	TABAKAS NAMS GRUPA SIA

Elektroniskajās smēķēšanas ierīcēs izmantojamo šķidrumu, tā sagatavošanas sastāvdaļu (e-šķidrumi) aprīte

1. Nodots patēriņam Latvijā, mililitri

Periods	Janvāris	Februāris	Marts	Aprīlis	Maijs	Jūnijs	Jūlijs	Augusts	Septembris	Oktobris	Novembris	Decembris	3 mēnešos
2022.gads	2 886 563,2	2 376 012,9	3 491 826,3	3 210 042,8	4 164 258,0	3 828 790,4	4 195 028,9	4 752 657,2	4 768 001,4	4 765 038,4	3 992 104,8	5 058 390,7	8 754 402,4
2023.gads	3 849 207,9	3 707 665,1	5 136 037,6	4 249 092,7	4 337 626,3	4 490 422,8	4 428 090,8	5 140 990,0	4 372 585,0	4 953 981,0	4 900 853,0	4 330 718,5	12 692 910,6
2024.gads	4 334 013,0	3 866 596,5	4 135 050,9										12 335 660,4
<i>Izmaiņa 2024/2023</i>	<i>12,6%</i>	<i>4,3%</i>	<i>-19,5%</i>	<i>-</i>	<i>-</i>	<i>-</i>	<i>-</i>	<i>-</i>	<i>-</i>	<i>-</i>	<i>-</i>	<i>-</i>	<i>-2,8%</i>

2. Aprēķinātais akcīzes nodoklis*, euro

Periods	Janvāris	Februāris	Marts	Aprīlis	Maijs	Jūnijs	Jūlijs	Augusts	Septembris	Oktobris	Novembris	Decembris	3 mēnešos
2022.gads	461 850,1	380 162,1	558 692,2	513 606,9	666 281,3	612 606,5	671 204,6	760 425,2	667 544,7	762 880,2	638 736,8	809 342,5	1 400 704,4
2023.gads	769 841,6	741 533,0	1 027 207,5	849 818,5	867 525,3	898 084,6	885 618,2	1 028 198,0	874 517,0	990 796,2	980 170,6	866 143,7	2 538 582,1
2024.gads	866 802,6	773 319,3	992 412,2										2 632 534,1
<i>Izmaiņa 2024/2023</i>	<i>12,6%</i>	<i>4,3%</i>	<i>-3,4%</i>	<i>-</i>	<i>-</i>	<i>-</i>	<i>-</i>	<i>-</i>	<i>-</i>	<i>-</i>	<i>-</i>	<i>-</i>	<i>3,7%</i>

* Pamatojoties uz Akcīzes nodokļa deklarācijās aprēķināto akcīzes nodokli
 (neiekļaujot muitā aprēķināto akcīzes nodokļa maksājumu summas)

Tabakas aizstājējproduktu aprīte

1. Nodots patēriņam Latvijā, grami

Periods	Janvāris	Februāris	Marts	Aprīlis	Maijs	Jūnijs	Jūlijs	Augusts	Septembris	Oktobris	Novembris	Decembris	3 mēnešos
2022.gads	997 781,8	1 334 545,2	656 981,9	1 394 870,5	896 355,4	1 715 671,3	1 748 757,1	1 418 240,5	2 027 224,0	1 886 352,7	1 378 010,6	1 694 411,0	2 989 308,9
2023.gads	2 025 745,0	2 445 117,2	1 808 256,0	1 651 169,6	1 272 314,7	2 339 439,1	3 829 201,4	2 746 975,3	1 428 125,5	2 888 371,4	1 870 217,9	2 390 916,2	6 279 118,2
2024.gads	3 037 963,8	2 430 011,5	2 440 004,2										7 907 979,5
Izmaiņa 2024/2023	50,0%	-0,6%	34,9%	-	-	-	-	-	-	-	-	-	25,9%

2. Aprēķinātais akcīzes nodoklis*, euro

Periods	Janvāris	Februāris	Marts	Aprīlis	Maijs	Jūnijs	Jūlijs	Augusts	Septembris	Oktobris	Novembris	Decembris	3 mēnešos
2022.gads	99 778,2	133 454,5	65 698,2	139 487,1	89 635,5	171 567,1	174 875,7	141 824,1	202 722,4	188 635,3	137 801,1	169 441,1	298 930,9
2023.gads	243 089,4	293 414,1	216 990,7	198 140,4	152 677,8	280 732,7	459 504,2	329 637,0	171 375,1	346 604,8	224 426,4	286 910,2	753 494,2
2024.gads	364 555,8	291 601,4	336 720,8										992 878,0
Izmaiņa 2024/2023	50,0%	-0,6%	55,2%	-	-	-	-	-	-	-	-	-	31,8%

* Pamatojoties uz Akcīzes nodokļa deklarācijās aprēķināto akcīzes nodokli
 (neiekļaujot muitā aprēķināto akcīzes nodokļa maksājumu summas)