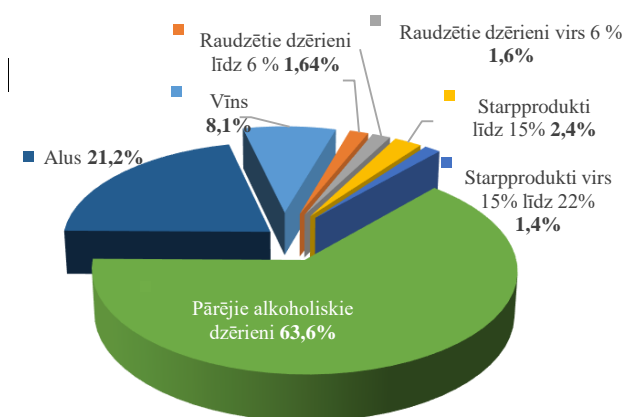


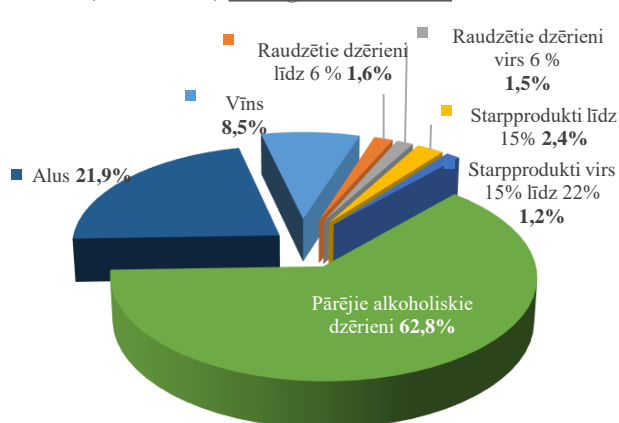
**Aprēķinātā akcīzes nodokļa struktūra par alkoholiskajiem dzērieniem (tūkst. EUR)
2024. gada 6 mēnešos**

Alkoholisko dzērienu grupa	2023. gada 6 mēnešos	2024. gada 6 mēnešos	Izmaiņa	
			tūkst. EUR	%
Vīns	9 793	10 602	809	8,3
Raudzētie dzērieni līdz 6 tūkst. litriem	1 986	2 048	63	3,2
Raudzētie dzērieni virs 6 tūkst. litriem	1 937	1 823	-115	-5,9
Starpprodukti līdz 15 tūkst. litriem	2 946	2 958	12	0,4
Starpprodukti virs 15 līdz 22 tūkst. litriem	1 731	1 534	-197	-11,4
Pārējie alkoholiskie dzērieni	77 076	78 147	1 070	1,4
Alus	25 686	27 232	1 547	6,0
Kopā	121 156	124 344	3 189	2,6

Aprēķinātā akcīzes nodokļa struktūra*
(% no EUR) 2023.gada 6 mēnešos



Aprēķinātā akcīzes nodokļa struktūra*
(% no EUR) 2024.gada 6 mēnešos



**Aprēķinātā akcīzes nodokļa struktūra par alkoholiskajiem dzērieniem (tūkst. EUR)
2024. gada jūnijā**

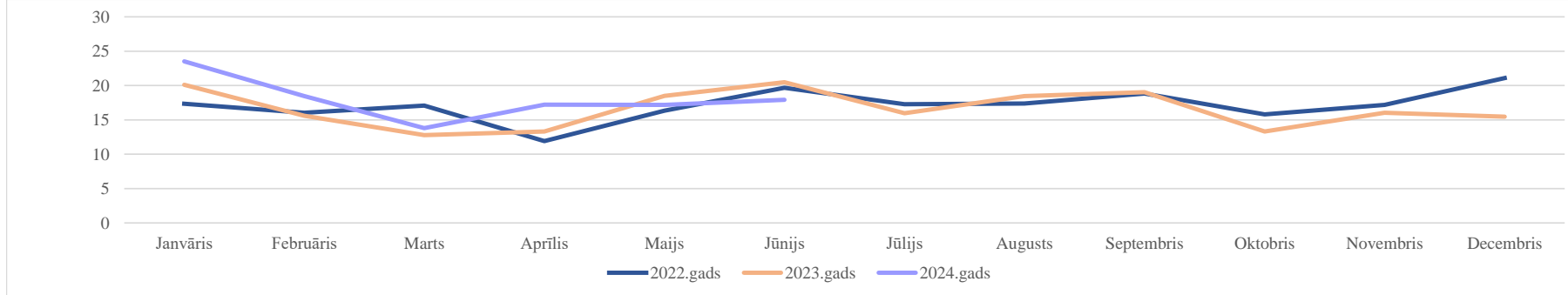
Alkoholisko dzērienu grupa	2023.gada jūnijs	2024.gada jūnijs	Izmaiņa	
			tūkst. EUR	%
Vīns	1 964	2 089	126	6,4
Raudzētie dzērieni līdz 6 tūkst. litriem	606	558	-48	-7,9
Raudzētie dzērieni virs 6 tūkst. litriem	354	344	-9	-2,7
Starpprodukti līdz 15 tūkst. litriem	501	468	-33	-6,6
Starpprodukti virs 15 līdz 22 tūkst. litriem	229	330	101	44,3
Pārējie alkoholiskie dzērieni	13 317	12 618	-699	-5,3
Alus	6 678	6 367	-311	-4,7
Kopā	23 649	22 775	-874	-3,7

* Pamatojoties uz Akcīzes nodokļa deklarācijās aprēķināto akcīzes nodokli

Iekasētais akcīzes nodoklis par alkoholiskajiem dzērieniem (neskaitot alu)

Pēc Valsts kases datiem (milj. EUR)

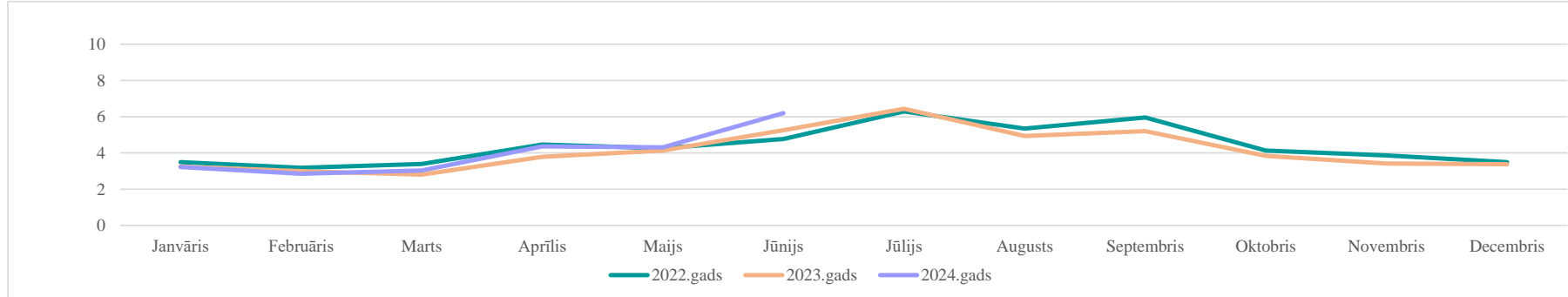
Periods	Janvāris	Februāris	Marts	Aprīlis	Maijs	Jūnijs	Jūlijs	Augusts	Septembris	Oktobris	Novembris	Decembris	6 mēnešos
2022.gads	17,3	16,0	17,1	11,9	16,3	19,7	17,3	17,4	18,8	15,8	17,2	21,1	98,4
2023.gads	20,1	15,6	12,8	13,3	18,5	20,5	16,0	18,5	19,0	13,3	16,1	15,5	100,8
2024.gads	23,5	18,5	13,8	17,2	17,2	17,9							108,1
Izmaiņa 2024/2023	16,9%	18,4%	8,0%	29,5%	-7,1%	-12,6%	-	-	-	-	-	-	7,3%



Iekasētais akcīzes nodoklis par alu

Pēc Valsts kases datiem (tūkst. EUR)

Periods	Janvāris	Februāris	Marts	Aprīlis	Maijs	Jūnijs	Jūlijs	Augusts	Septembris	Oktobris	Novembris	Decembris	6 mēnešos
2022.gads	3,5	3,2	3,4	4,5	4,3	4,8	6,3	5,3	6,0	4,1	3,9	3,5	23,5
2023.gads	3,3	3,0	2,8	3,8	4,1	5,3	6,4	4,9	5,2	3,8	3,4	3,4	22,2
2024.gads	3,2	2,9	3,0	4,4	4,3	6,2							24,0
Izmaiņa 2024/2023	-0,7%	-4,6%	8,2%	15,0%	4,2%	17,9%	-	-	-	-	-	-	7,9%



Akcīzes nodokļa likmju izmaiņas alkoholiskajiem dzērieniem (EUR)

		no 2021. gada 1. marta	no 2022. gada 1.jūlija***	no 2024. gada 1. marta	no 2025. gada 1. marta	no 2026. gada 1. marta
Raudzētie dzērieni līdz 6°	(100 l)	64	64	70	77	85
			32	35	38,5	42,5
Raudzētie dzērieni virs 6°						
Vīns		111	111	122	134	148
Starpprodukti līdz 15°			55,5	61	67	74
Starpprodukti no 15° līdz 22°		185	185	203	222	244
		92,5	101,5	111	122	
Pārējie alkoholiskie dzērieni	(100 l a/a)	1724	1724	1862	1955	2053
		862*	862	931	977,5	1026,5
Alus	(100 l)	8,20 EUR par katru tilpumprocentu, bet ne mazāk kā 15,20 EUR par 100 litriem	8,20 EUR par katru tilpumprocentu, bet ne mazāk kā 15,20 EUR par 100 litriem	9,00 EUR par katru tilpumprocentu, bet ne mazāk kā 16,70 EUR par 100 litriem	9,80 EUR par katru tilpumprocentu, bet ne mazāk kā 18,10 EUR par 100 litriem	10,80 EUR par katru tilpumprocentu, bet ne mazāk kā 20,0 EUR par 100 litriem
		Mazajās darītavās **				
		4,10 EUR par katru tilpumprocentu, bet ne mazāk kā 15,20 EUR par 100 litriem	4,10 EUR par katru tilpumprocentu, bet ne mazāk kā 15,20 EUR par 100 litriem	4,50 EUR par katru tilpumprocentu, bet ne mazāk kā 16,70 EUR par 100 litriem	4,90 EUR par katru tilpumprocentu, bet ne mazāk kā 18,10 EUR par 100 litriem	5,40 EUR par katru tilpumprocentu, bet ne mazāk kā 20,0 EUR par 100 litriem

*No 2019.gada 1.marta līdz 2022.gada 30.jūnijam Mazo alkoholisko dzērienu darītavu saražotajiem pārējiem alkoholiskajiem dzērieniem piemēro likmi 50 procentu apmērā

** līdz 2022.gada 30.jūnijam patstāvīgajās mazajās alus darītavās saražotajam alum par viena kalendārā gada laikā saražotajiem pirmajiem 10 tūkstošiem hektolitriem alus

*** No 2022.gada 1.jūlija samazināto akcīzes nodokļa likmi 50 % apmērā visām alkoholisko dzērienu grupām atļauts piemērot tādiem Latvijas alkoholisko dzērienu ražotājiem, kuri saņēmuši Valsts ieņēmumu dienesta izsniegtu patstāvīga sīkražotāja sertifikātu un kuru saražoto alkoholisko dzērienu apjoms nepārsniedz Latvijā noteikto ražošanas apjoma limitu, kā arī jebkurš komersants gadījumā, ja alkoholiskie dzērieni tiks ievesti no citas Eiropas Savienības dalībvalsts patstāvīgās mazās darītavas, un ja ievēdēs to spēj apliecināt ar sertifikātu vai pašsertifikāciju.

Piemēram:

Par 1 litru:	Ar absolūtā alkohola daudzumu tilpumproce ntos	Akcīzes nodoklis līdz 29.02.2024.	Akcīzes nodoklis no 01.03.2024.	Akcīzes nodoklis no 01.03.2025.	Akcīzes nodoklis no 01.03.2026.
Vīna		1,11	1,22	1,34	1,48
Degvīna	40	6,90	7,45	7,82	8,21
Alus	4,8	0,39	0,43	0,47	0,52

**ALKOHOLISKO DZĒRIENU
(neskaitot alu) APRĪTE
2024. gada 6 mēnešos**

1. Pamattati par alkoholisko dzērienu aprīti Latvijā

Alkoholiskie dzērieni:		2023.gada 6 mēnešos	2024.gada 6 mēnešos	Starpība	Izmaiņas %
Nodots patēriņam Latvijā*	dal	3 117 543	3 007 952	-109 591	-3,5
	dal a/a	636 932	613 159	-23 773	-3,7
Alkoholiskie kokteiļi	dal	183 351	174 310	-9 040	-4,9
Citi alkoholiskie dzērieni**	dal	328 237	306 030	-22 207	-6,8
Degvīns	dal	558 888	539 225	-19 663	-3,5
Dzirkstošais vīns	dal	261 343	248 375	-12 968	-5,0
Konjaks, brendijs	dal	135 522	132 768	-2 754	-2,0
Līķieris	dal	71 456	70 558	-898	-1,3
Raudzētie dzērieni***	dal	700 652	658 944	-41 708	-6,0
Stiprinātie vīni	dal	98 181	79 168	-19 013	-19,4
Vīns	dal	657 363	679 272	21 910	3,3
Viskijs	dal	122 551	119 302	-3 250	-2,7
Saražots Latvijā	dal	2 506 182	2 132 579	-373 603	-14,9
	dal a/a	726 837	598 019	-128 818	-17,7
Vīni	dal	68 708	66 333	-2 374	-3,5
Raudzētie dzērieni līdz 6%	dal	289 431	278 142	-11 289	-3,9
Raudzētie dzērieni virs 6%	dal	25 311	16 214	-9 097	-35,9
Starpprodukti līdz 15%	dal	199 841	186 278	-13 563	-6,8
Starpprodukti virs 15 līdz 22%	dal	8 760	11 472	2 712	31,0
Pārējie alkoholiskie dzērieni	dal	1 914 131	1 574 139	-339 992	-17,8
Ievests, importēts Latvijā	dal	10 882 694	9 496 822	-1 385 872	-12,7
Vīni	dal	5 366 702	4 700 724	-665 978	-12,4
Raudzētie dzērieni līdz 6%	dal	212 450	204 240	-8 210	-3,9
Raudzētie dzērieni virs 6%	dal	242 075	272 458	30 382	12,6
Starpprodukti līdz 15%	dal	875 506	587 280	-288 226	-32,9
Starpprodukti virs 15 līdz 22%	dal	217 275	107 244	-110 031	-50,6
Pārējie alkoholiskie dzērieni	dal	3 968 686	3 624 877	-343 808	-8,7

* Latvijā ražotā un no citām valstīm ievestā alkohola apjoms, kas nodots patēriņam Latvijā, samaksājot akcīzes nodokli

** Rums, tekila, melnais balzams, u.c.

*** Visi pārējie raudzētie dzērieni, piemēram sidri, neskaitot vīnogu vīnus un alu

2. Pamattati par alkoholisko dzērienu IZVESANU no Latvijas****

Alkoholiskie dzērieni:		2023.gada 6 mēnešos	2024.gada 6 mēnešos	Starpība	Izmaiņas %
Kopumā izvests no Latvijas	dal	10 478 032	8 792 840	-1 685 192	-16,1
Vīni	dal	4 879 333	4 058 175	-821 158	-16,8
Raudzētie dzērieni līdz 6%	dal	182 559	152 906	-29 653	-16,2
Raudzētie dzērieni virs 6%	dal	99 265	147 027	47 762	48,1
Starpprodukti līdz 15%	dal	793 244	604 351	-188 893	-23,8
Starpprodukti virs 15 līdz 22%	dal	141 398	57 847	-83 552	-59,1
Pārējie alkoholiskie dzērieni	dal	4 382 232	3 772 534	-609 698	-13,9

3.1. Nosūtīts uz citu ES dalībvalsti

Alkoholiskie dzērieni:		2023.gada 6 mēnešos	2024.gada 6 mēnešos	Starpība	Izmaiņas %
Nosūtīts uz citu ES dalībvalsti kopā	dal	1 217 259	1 122 009	-95 250	-7,8
Vīni	dal	164 494	164 428	-66	-0,0
Raudzētie dzērieni līdz 6%	dal	112 762	87 471	-25 291	-22,4
Raudzētie dzērieni virs 6%	dal	5 644	6 506	862	15,3
Starpprodukti līdz 15%	dal	7 101	918	-6 183	-87,1
Starpprodukti virs 15 līdz 22%	dal	1 169	1 857	688	58,9
Pārējie alkoholiskie dzērieni	dal	926 090	860 829	-65 260	-7,0

3.2. Eksportēts

Alkoholiskie dzērieni:		2023.gada 6 mēnešos	2024.gada 6 mēnešos	Starpība	Izmaiņas %
Eksportēts kopā	dal	9 260 772	7 670 831	-1 589 942	-17,2
Vīni	dal	4 714 839	3 893 747	-821 092	-17,4
Raudzētie dzērieni līdz 6%	dal	69 797	65 435	-4 362	-6,3
Raudzētie dzērieni virs 6%	dal	93 621	140 522	46 900	50,1
Starpprodukti līdz 15%	dal	786 143	603 433	-182 710	-23,2
Starpprodukti virs 15 līdz 22%	dal	140 229	55 990	-84 240	-60,1
Pārējie alkoholiskie dzērieni	dal	3 456 142	2 911 704	-544 438	-15,8

**** Latvijā ražotā un no citām valstīm ievestā alkohola apjoms, kas izvests no valsts

ALUS APRĪTE

2024. gada 6 mēnešos

1.tabula

		2023. gada 6 mēnešos	2024. gada 6 mēnešos	Starpība	Izmaiņas %
Nodots patēriņam Latvijā*	dal	6 588 315	6 531 186	-57 129	-0,9
	dal a/a	332 369	328 514	-3 855	-1,2
Saražots Latvijā	dal	4 126 250	4 284 620	158 370	3,8
	dal a/a	209 540	217 855	8 315	4,0
Ievests, importēts Latvijā	dal	5 695 845	6 166 193	470 347	8,3
Kopumā alus izvests no Latvijas**	dal	2 802 025	3 275 563	473 538	16,9
t.sk. uz trešajām valstīm	dal	1 890 390	2 166 814	276 424	14,6
t.sk. uz ES dalībvalstīm	dal	911 635	1 108 750	197 114	21,6

* Latvijā ražotā un no citām valstīm ievestā alus apjoms, kas nodots patēriņam Latvijā, samaksājot akcīzes nodokli

** Latvijā ražotā un no citām valstīm ievestā alus apjoms, kas izvests no valsts

SPIRTA APRĪTE

2024. gada 6 mēnešos

2.tabula

		2023. gada 6 mēnešos	2024. gada 6 mēnešos	Starpība	Izmaiņas %
Spirts (dal a/a)					
Saražots		430 580	461 196	30 617	7,1
t.sk. etilspirts		430 580	461 196	30 617	7,1
t.sk.dehidratētais spirts		0	0	0	-
Ievests etilspirts no citām valstīm		533 659	235 414	-298 246	-55,9
Realizēts Latvijā		228 110	397 776	169 666	74,4
t.sk. alkoh.dzērienu ražotājiem		107 285	355 175	247 890	-
t.sk. patērētājiem		19 144	17 352	-1 793	-9,4
t.sk. denaturēšanai		101 680	25 249	-76 431	-75,2
Izlietots alk. dz. ražošanā		604 570	491 753	-112 817	-18,7
Izvests uz ES dalībvalstīm, eksportēts		212 565	141 121	-71 444	-33,6
t.sk. etilspirts		212 565	141 121	-71 444	-33,6
t.sk.dehidratētais spirts		0	0	0	-
Spirtu saturošas izejvielas*** (dal a/a)					
Saņemts no Latvijas komersantiem		613	145	-467	-76,3
Ievestas no ES, importētas		57 057	40 856	-16 201	-28,4
Izlietotas alk.dz. ražošanā		110 151	83 101	-27 050	-24,6

*** Vīnmateriāls, konjaku spirts, aromatizatori, ekstrakti, degvīns, u.c.

**ALKOHOLISKO DZĒRIENU
(neskaitot alu) APRĪTE
2024. gada jūnijs**

1. Pamatdati par alkoholisko dzērienu aprīti Latvijā

Alkoholiskie dzērieni:		2023. gada jūnijs	2024. gada jūnijs	Starpība	Izmaiņas %
Nodots patēriņam Latvijā*	dal	606 789	548 693	-58 097	-9,6
	dal a/a	114 181	101 184	-12 997	-11,4
Alkoholiskie kokteiļi	dal	36 662	31 961	-4 701	-12,8
Citi alkoholiskie dzērieni**	dal	59 015	51 035	-7 980	-13,5
Degvīns	dal	92 299	78 680	-13 619	-14,8
Dzirkstošais vīns	dal	53 635	58 481	4 846	9,0
Konjaks, brendijs	dal	22 909	21 499	-1 410	-6,2
Liķieris	dal	12 016	11 292	-724	-6,0
Raudzētie dzērieni***	dal	161 081	137 336	-23 745	-14,7
Stiprinātie vīni	dal	12 745	16 455	3 710	29,1
Vīns	dal	132 547	121 062	-11 485	-8,7
Viskijs	dal	23 880	20 892	-2 988	-12,5
Saražots Latvijā	dal	477 713	411 514	-66 199	-13,9
	dal a/a	114 181	112 316	-1 865	-1,6
Vīni	dal	17 159	14 142	-3 016	-17,6
Raudzētie dzērieni līdz 6%	dal	71 591	59 845	-11 746	-16,4
Raudzētie dzērieni virs 6%	dal	2 979	4 323	1 344	45,1
Starpprodukti līdz 15%	dal	30 955	32 729	1 775	5,7
Starpprodukti virs 15 līdz 22%	dal	10	39	29	304,5
Pārējie alkoholiskie dzērieni	dal	355 019	300 434	-54 585	-15,4
Ievests, importēts Latvijā	dal	1 784 119	1 506 255	-277 865	-15,6
Vīni	dal	926 385	577 152	-349 233	-37,7
Raudzētie dzērieni līdz 6%	dal	51 407	49 943	-1 464	-2,8
Raudzētie dzērieni virs 6%	dal	43 930	47 205	3 275	7,5
Starpprodukti līdz 15%	dal	195 833	76 446	-119 387	-61,0
Starpprodukti virs 15 līdz 22%	dal	26 708	20 555	-6 154	-23,0
Pārējie alkoholiskie dzērieni	dal	539 856	734 955	195 099	36,1

* Latvijā ražotā un no citām valstīm ievestā alkohola apjoms, kas nodots patēriņam Latvijā, samaksājot akcīzes nodokli

** Rums, tekila, melnais balzams, u.c.

*** Visi pārējie raudzētie dzērieni, piemēram sidri, neskaitot vīnogu vīnus un alu

2. Pamatdati par alkoholisko dzērienu IZVESANU no Latvijas****

Alkoholiskie dzērieni:		2023. gada jūnijs	2024. gada jūnijs	Starpība	Izmaiņas %
Kopumā izvests no Latvijas	dal	1 858 332	1 104 168	-754 164	-40,6
Vīni	dal	800 519	351 943	-448 576	-56,0
Raudzētie dzērieni līdz 6%	dal	44 780	29 004	-15 776	-35,2
Raudzētie dzērieni virs 6%	dal	13 386	17 112	3 726	27,8
Starpprodukti līdz 15%	dal	212 783	3 323	-209 461	-98,4
Starpprodukti virs 15 līdz 22%	dal	9 146	7 298	-1 849	-20,2
Pārējie alkoholiskie dzērieni	dal	777 716	695 489	-82 228	-10,6

3.1. Nosūtīts uz citu ES dalībvalsti

Alkoholiskie dzērieni:		2023. gada jūnijs	2024. gada jūnijs	Starpība	Izmaiņas %
Nosūtīts uz citu ES dalībvalsti kopā	dal	275 411	216 251	-59 160	-21,5
Vīni	dal	23 892	29 177	5 285	22,1
Raudzētie dzērieni līdz 6%	dal	33 043	17 824	-15 219	-46,1
Raudzētie dzērieni virs 6%	dal	1 543	2 016	473	30,6
Starpprodukti līdz 15%	dal	241	53	-187	-77,9
Starpprodukti virs 15 līdz 22%	dal	108	402	293	-
Pārējie alkoholiskie dzērieni	dal	216 584	166 779	-49 805	-23,0

3.2. Eksportēts

Alkoholiskie dzērieni:		2023. gada jūnijs	2024. gada jūnijs	Starpība	Izmaiņas %
Eksportēts kopā	dal	1 582 920	887 917	-695 003	-43,9
Vīni	dal	776 628	322 766	-453 861	-58,4
Raudzētie dzērieni līdz 6%	dal	11 737	11 180	-557	-4,7
Raudzētie dzērieni virs 6%	dal	11 843	15 096	3 253	27,5
Starpprodukti līdz 15%	dal	212 543	3 269	-209 274	-98,5
Starpprodukti virs 15 līdz 22%	dal	9 038	6 896	-2 142	-23,7
Pārējie alkoholiskie dzērieni	dal	561 132	528 709	-32 422	-5,8

**** Latvijā ražotā un no citām valstīm ievestā alkohola apjoms, kas izvests no valsts

ALUS APRĪTE 2024. gada jūnijs

1.tabula

		2023.gada jūnijs	2024.gada jūnijs	Starpība	Izmaiņas %
Nodots patēriņam Latvijā*	dal	1 710 477	1 488 449	-222 028	-13,0
	dal a/a	85 612	74 093	-11 519	-13,5
Saražots Latvijā	dal	968 956	949 799	-19 156	-2,0
	dal a/a	48 829	48 068	-761	-1,6
Ievests, importēts Latvijā	dal	1 432 417	1 197 458	-234 959	-16,4
Kopumā alus izvests no Latvijas**	dal	638 968	467 487	-171 480	-26,8
t.sk. uz trešajām valstīm	dal	427 762	325 728	-102 035	-23,9
t.sk. uz ES dalībvalstīm	dal	211 205	141 759	-69 446	-32,9

* Latvijā ražotā un no citām valstīm ievestā alus apjoms, kas nodots patēriņam Latvijā, samaksājot akcīzes nodokli

** Latvijā ražotā un no citām valstīm ievestā alus apjoms, kas izvests no valsts

SPIRTA APRĪTE 2024. gada jūnijs

2.tabula

		2023.gada jūnijs	2024.gada jūnijs	Starpība	Izmaiņas %
Spirts (dal a/a)					
Saražots		53 437	39 275	-14 162	-26,5
t.sk. etilspirts		53 437	39 275	-14 162	-26,5
t.sk.dehidratētais spirts		0	0	0	-
Ievests etilspirts no citām valstīm		98 027	41 932	-56 095	-57,2
Realizēts Latvijā		48 149	20 193	-27 955	-58,1
t.sk. alkoh.dzērienu ražotājiem		22 819	19 409	-3 410	-14,9
t.sk. patērētājiem		2 900	784	-2 116	-73,0
t.sk. denaturēšanai		22 429	0	-22 429	-
Izlietots alk. dz. ražošanā		114 775	91 838	-22 937	-20,0
Izvests uz ES dalībvalstīm, eksportēts		24 347	43 186	18 840	77,4
t.sk. etilspirts		24 347	43 186	18 840	77,4
t.sk.dehidratētais spirts		0	0	0	-
Spirtu saturošas izejvielas*** (dal a/a)					
Saņemts no Latvijas komersantiem		36	25	-11	-31,4
Ievestas no ES, importētas		13 061	8 544	-4 517	-34,6
Izlietotas alk.dz. ražošanā		16 747	17 730	983	5,9

*** Vinmateriāls, konjaku spirts, aromatizatori, ekstrakti, degvīns, u.c.

**Lielākie komersanti* pēc patēriņam Latvijā nodotā
alkoholisko dzērienu (neskaitot alu) apjoma
2024.gada 6 mēnešos**

N.p.k.	Komersanta nosaukums
1	AMBER LATVIJAS BALZAMS AS
2	PRODIMPEKSS LOĢISTIKAS GRUPA SIA
3	CĒSU ALUS AS
4	VIA 3L LATVIA SIA
5	TRIALTO LATVIA SIA
6	BERLAT TRADING SIA
7	LIVIKO SIA
8	RIMI LATVIA SIA
9	BALTIC LOGISTIC SOLUTIONS SIA
10	BERLAT GRUPA SIA
11	MV GROUP DISTRIBUTION LV SIA
12	MAXIMA LATVIJA SIA
13	CIDO GRUPA SIA
14	ALDARIS AS
15	TĀLBERGS SIA
16	TABAKAS NAMS GRUPA SIA
17	RIN CARGO SIA
18	EIROVĪNS SIA
19	BALTIC XL SIA
20	VOLDEMĀRS SIA

**Lielākie komersanti* pēc patēriņam Latvijā nodotā
alus apjoma 2024.gada 6 mēnešos**

N.p.k.	Komersanta nosaukums
1	CĒSU ALUS AS
2	ALDARIS AS
3	CIDO GRUPA SIA
4	TĒRVETES AL AS
5	PRODIMPEKSS LOĢISTIKAS GRUPA SIA
6	VALMIERMUIŽAS ALUS SIA
7	LIDL LATVIJA SIA
8	BAUSKAS ALUS SIA
9	UŽAVAS ALUS SIA
10	ALUS NAMS SIA
11	ILGEZEEM SIA
12	SANITEX SIA
13	LATVIJAS ALUS SIA
14	RITALEKS SIA
15	ABULA SIA
16	VIA 3L LATVIA SIA
17	KRĀSLAVAS AVOTS SIA
18	ZLAUKTS SIA
19	MAXIMA LATVIJA SIA
20	RĒZEKNIS BRYUVERS SIA

* Lielākie komersanti, kas alkoholiskos dzērienus nodod patēriņam Latvijā, tas ir, alkoholisko dzērienu ražotāji un importētāji

Pielikumos apkopota informācija atbilstoši VID informācijas sistēmās iesniegtajiem dokumentiem uz datu apkopošanas brīdi.

Informācija turpmākajās publikācijās var tikt precizēta.