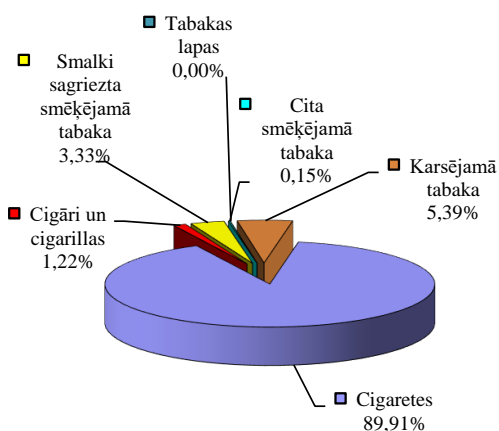


### Aprēķinātā akcīzes nodokļa struktūra par tabakas izstrādājumiem (tūkst. EUR)

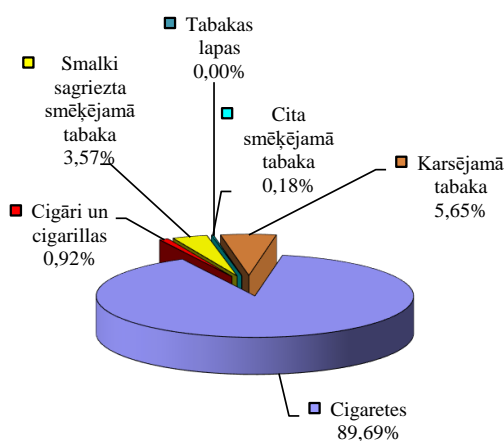
2024.gada 6 mēnešos

Tabakas izstrādājumu veids	2023.gada 6 mēnešos	2024.gada 6 mēnešos	Izmaiņa	
			tūkst. EUR	%
Cigaretēs	117 199	123 189	5 990	5,1
Cigāri un cigarillas	1 587	1 259	-328	-20,7
Smalki sagriezta smēķējamā tabaka	4 335	4 904	569	13,1
Cita smēķējamā tabaka	202	245	43	21,2
Tabakas lapas	0	0	0	-
Karsējamā tabaka	7 030	7 757	727	10,3
<b>Kopā</b>	<b>130 353</b>	<b>137 353</b>	<b>7 000</b>	<b>5,4</b>

Aprēķinātā akcīzes nodokļa struktūra\*  
 (% no EUR) 2023.gada 6 mēnešos



Aprēķinātā akcīzes nodokļa struktūra\*  
 (% no EUR) 2024.gada 6 mēnešos



### Aprēķinātā akcīzes nodokļa struktūra par tabakas izstrādājumiem ( tūkst. EUR)

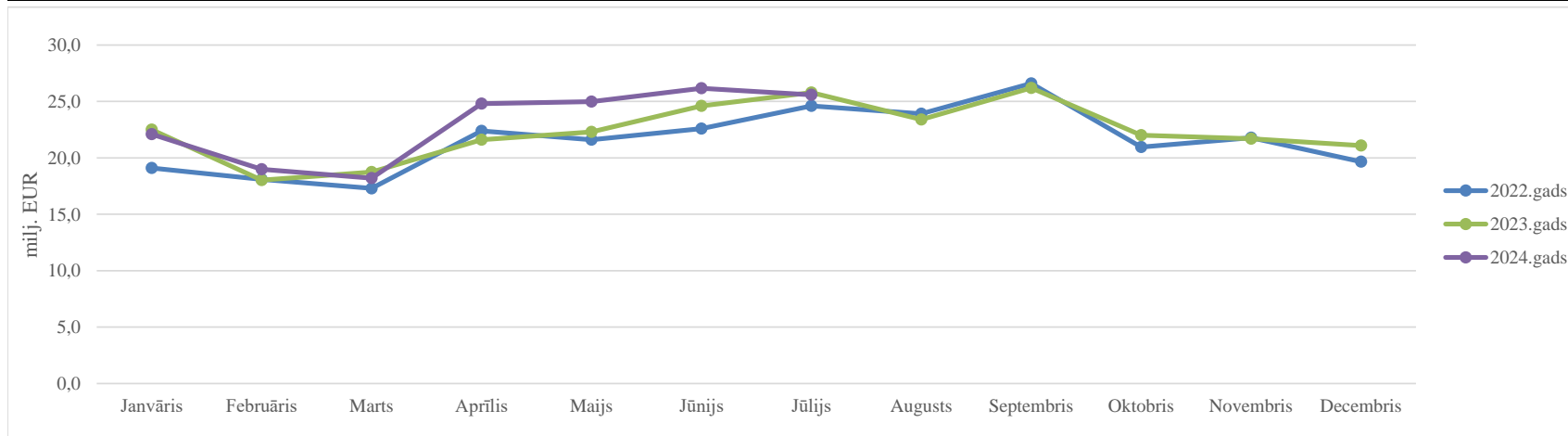
2024.gada jūnijs

Tabakas izstrādājumu veids	2023.gada jūnijs	2024.gada jūnijs	Izmaiņa	
			tūkst. EUR	%
Cigaretēs	23 219	22 973	-246	-1,1
Cigāri un cigarillas	309	240	-69	-22,4
Smalki sagriezta smēķējamā tabaka	807	857	50	6,2
Cita smēķējamā tabaka	35	34	-1	-3,7
Tabakas lapas	0	0	0	-
Karsējamā tabaka	1 411	1 634	222	15,8
<b>Kopā</b>	<b>25 781</b>	<b>25 737</b>	<b>-44</b>	<b>-0,2</b>

\* Pamatojoties uz Akcīzes nodokļa deklarācijās aprēķināto akcīzes nodokli  
 (neiekļaujot muiņā aprēķināto akcīzes nodokļa maksājumu summas)

**Iekasētais akcīzes nodoklis par tabakas izstrādājumiem**  
**Pēc Valsts kases datiem (milj. EUR)**

Periods	Janvāris	Februāris	Marts	Aprīlis	Maijs	Jūnijs	Jūlijs	Augusts	Septembris	Oktobris	Novembris	Decembris	6 mēnešos
2022.gads	19,1	18,1	17,3	22,4	21,6	22,6	24,6	23,9	26,6	21,0	21,8	19,7	121,1
2023.gads	22,5	18,0	18,7	21,6	22,3	24,6	25,8	23,4	26,2	22,0	21,7	21,1	127,8
2024.gads	22,1	19,0	18,2	24,8	25,0	26,2	25,6						135,3
Izmaiņa 2024/2023	-1,8%	5,4%	-2,9%	14,8%	12,1%	6,4%	-0,8%	-	-	-	-	-	5,9%



## Akcīzes nodokļa likmju izmaiņas tabakas izstrādājumiem

Tabakas izstrādājumu veids	no 2021.gada 1.marta	no 2022.gada 1.janvāra	no 2023.gada 1.janvāra	no 2024.gada 1.marta	no 2025.gada 1.janvāra	no 2026.gada 1.janvāra
	EUR					
<b>Cigaretes (par 1000 cigaretēm)</b>	92,50+15%*, bet ne mazāk kā 121,40 euro par 1000 cigaretēm	98,00+15%*, bet ne mazāk kā 128,40 euro par 1000 cigaretēm	104,00+15%*, bet ne mazāk kā 135,90 euro par 1000 cigaretēm	119,60+15%*, bet ne mazāk kā 156,30 euro par 1000 cigaretēm	131,60+15%*, bet ne mazāk kā 171,90 euro par 1000 cigaretēm	144,80+15%*, bet ne mazāk kā 189,10 euro par 1000 cigaretēm
<b>Cigāri un cigarillas (par 1000 gab.)</b>	104,7	115,2	126,7	164,7	202,7	240
<b>Smalki sagriezta tabaka cigarešu uztīšanai (par 1000 g)</b>	80,25	85,9	91,9	105,7	116,3	127,9
<b>Cita smēķējamā tabaka (par 1000 g)</b>						
<b>Tabakas lapas (par 1000 g)</b>						
<b>Karsējamā tabaka (par 1000 g)</b>	160	207	218	251	276	304

\* procenti no maksimālās mazumtirdzniecības cenas

## TABAKAS IZSTRĀDĀJUMU APRĪTE 2024.gada 6 mēnešos

### *Pamatt dati par cigarešu IZCELSMI*

*1.tabula*

<b>Tabakas izstrādājumu:</b>	<b>2023.gada 6 mēnešos</b>	<b>2024.gada 6 mēnešos</b>	<b>Izmaiņas</b>	<b>Izmaiņas %</b>
Saražoto cigarešu apjoms (tūkst.gab.)	0	0	0	-
Ievests, importēts Latvijā:				
Cigaretēs (tūkst.gab.)	1 871 244	1 706 186	-165 058	-8,8
Cigāri un cigarillas (tūkst.gab.)	39 604	36 353	-3 250	-8,2
Smēķējamā tabaka (kg)	91 275	153 915	62 639	68,6
Karsējamā tabaka (kg)	40 513	42 647	2 135	5,3
Tabakas lapas (kg)	0	0	0	-

### *Pamatt dati par patēriņam Latvijā nodotajiem tabakas izstrādājumiem*

*2.tabula*

<b>Tabakas izstrādājumu:</b>	<b>2023.gada 6 mēnešos</b>	<b>2024.gada 6 mēnešos</b>	<b>Izmaiņas</b>	<b>Izmaiņas %</b>
<b>Patēriņam Latvijā nodotais apjoms, tai skaitā:</b>				
Cigaretēs (tūkst.gab.)	858 469	813 489	-44 980	-5,2
Cigāri un cigarillas (tūkst.gab.)	12 506	8 217	-4 288	-34,3
Smēķējamā tabaka (kg)	49 643	50 834	1 191	2,4
Karsējamā tabaka (kg)	35 135	30 177	-4 959	-14,1
Tabakas lapas (kg)	0	0	0	-
<b>Mazumtirdzniecībai novirzītās produkcijas daudzums:</b>				
Cigaretēs (tūkst.gab.)	857 739	815 867	-41 871	-4,9
Cigāri un cigarillas (tūkst.gab.)	12 196	8 280	-3 916	-32,1
Smēķējamā tabaka (kg)	49 863	51 533	1 671	3,4
Karsējamā tabaka (kg)	35 001	34 057	-944	-2,7
Tabakas lapas (kg)	0	0	0	-
<b>Kuģu, lidmašīnu un beznodokļu veikalos apgāde:</b>				
Cigaretēs (tūkst.gab.)	26 217	25 314	-902	-3,4
Cigāri un cigarillas (tūkst.gab.)	4	2	-2	-50,6
Smēķējamā tabaka (kg)	279	1 161	882	-
Karsējamā tabaka (kg)	570	485	-85	-14,9
Tabakas lapas (kg)	0	0	0	-

### *Pamatt dati par tabakas izstrādājumu IZVEŠANU no Latvijas*

*3.tabula*

<b>Tabakas izstrādājumu:</b>	<b>2023.gada 6 mēnešos</b>	<b>2024.gada 6 mēnešos</b>	<b>Izmaiņas</b>	<b>Izmaiņas %</b>
<b>Uz citām valstīm izvestās</b>				
Cigaretēs (tūkst.gab.)	892 612	805 568	-87 044	-9,8
Cigāri un cigarillas (tūkst.gab.)	33 785	25 089	-8 697	-25,7
Smēķējamā tabaka (kg)	39 540	78 827	39 287	99,4
Karsējamā tabaka (kg)	5 975	10 610	4 635	-
Tabakas lapas (kg)	0	0	0	-
<b>Nosūtīts citai ES dalībvalstij:</b>				
Cigaretēs (tūkst.gab.)	821 305	673 624	-147 681	-18,0
Cigāri un cigarillas (tūkst.gab.)	33 698	25 028	-8 671	-25,7
Smēķējamā tabaka (kg)	16 352	46 847	30 495	-
Karsējamā tabaka (kg)	5 975	10 610	4 635	77,6
Tabakas lapas (kg)	0	0	0	-
<b>Eksportēts:</b>				
Cigaretēs (tūkst.gab.)	71 307	131 944	60 637	85,0
Cigāri un cigarillas (tūkst.gab.)	87	61	-26	-29,7
Smēķējamā tabaka (kg)	23 188	31 980	8 792	37,9
Karsējamā tabaka (kg)	0	0	0	-
Tabakas lapas (kg)	0	0	0	-

# TABAKAS IZSTRĀDĀJUMU APRĪTE

## 2024.gada jūnijs

### Pamatdati par cigarešu IZCELSMI

1.tabula

Tabakas izstrādājumu:	2023.gada jūnijs	2024.gada jūnijs	Izmaiņas	Izmaiņas %
Saražoto cigarešu apjoms (tūkst.gab.)	0	0	0	-
Ievests, importēts Latvijā:				
Cigaretēs (tūkst.gab.)	332 784	293 468	-39 316	-11,8
Cigāri un cigarillas (tūkst.gab.)	11 209	6 538	-4 672	-41,7
Smēķējamā tabaka (kg)	16 109	10 251	-5 858	-36,4
Karsējamā tabaka (kg)	5 423	3 412	-2 011	-37,1
Tabakas lapas (kg)	0	0	0	-

### Pamatdati par patēriņam Latvijā nodotajiem tabakas izstrādājumiem

2.tabula

Tabakas izstrādājumu:	2023.gada jūnijs	2024.gada jūnijs	Izmaiņas	Izmaiņas %
<b>Patēriņam Latvijā nodotais apjoms, tai skaitā:</b>				
Cigaretēs (tūkst.gab.)	170 087	146 393	-23 694	-13,9
Cigāri un cigarillas (tūkst.gab.)	2 437	1 425	-1 012	-41,5
Smēķējamā tabaka (kg)	9 178	8 426	-752	-8,2
Karsējamā tabaka (kg)	6 474	6 231	-243	-3,7
Tabakas lapas (kg)	0	0	0	-
<b>Mazumtirdzniecībai novirzītās produkcijas daudzums:</b>				
Cigaretēs (tūkst.gab.)	164 730	140 231	-24 498	-14,9
Cigāri un cigarillas (tūkst.gab.)	2 311	1 388	-922	-39,9
Smēķējamā tabaka (kg)	9 122	8 595	-527	-5,8
Karsējamā tabaka (kg)	6 280	6 047	-234	-3,7
Tabakas lapas (kg)	0	0	0	-
<b>Kuģu, lidmašīnu un beznodokļu veikalu apgāde:</b>				
Cigaretēs (tūkst.gab.)	4 571	4 158	-413	-9,0
Cigāri un cigarillas (tūkst.gab.)	1	0	-1	-73,5
Smēķējamā tabaka (kg)	157	19	-138	-88,0
Karsējamā tabaka (kg)	97	81	-16	-16,7
Tabakas lapas (kg)	0	0	0	-

### Pamatdati par tabakas izstrādājumu IZVEŠANU no Latvijas

3.tabula

Tabakas izstrādājumu:	2023.gada jūnijs	2024.gada jūnijs	Izmaiņas	Izmaiņas %
<b>Uz citām valstīm izvestās produkcijas apjoms:</b>				
Cigaretēs (tūkst.gab.)	162 752	122 672	-40 080	-24,6
Cigāri un cigarillas (tūkst.gab.)	4 789	1 470	-3 319	-69,3
Smēķējamā tabaka (kg)	1 230	8 146	6 916	-
Karsējamā tabaka (kg)	1 483	689	-794	-53,5
Tabakas lapas (kg)	0	0	0	-
<b>Nosūtīts citai ES dalībvalstij:</b>				
Cigaretēs (tūkst.gab.)	143 515	104 992	-38 523	-26,8
Cigāri un cigarillas (tūkst.gab.)	4 788	1 470	-3 318	-69,3
Smēķējamā tabaka (kg)	1 230	8 146	6 916	-
Karsējamā tabaka (kg)	1 483	689	-794	-53,5
Tabakas lapas (kg)	0	0	0	-
<b>Eksporētās:</b>				
Cigaretēs (tūkst.gab.)	19 237	17 680	-1 557	-8,1
Cigāri un cigarillas (tūkst.gab.)	1	0	-1	-
Smēķējamā tabaka (kg)	0	0	0	-
Karsējamā tabaka (kg)	0	0	0	-
Tabakas lapas (kg)	0	0	0	-

## Populārākās cigaretes

pēc patēriņam Latvijā nodotā apjoma

2024.gada 6 mēnešos

Nr.p.k.	Cigarešu marka
1.	WINSTON
2.	MARLBORO
3.	LD
4.	CHESTERFIELD
5.	L&M
6.	KENT
7.	CAINES
8.	CAMEL
9.	ROTHMANS
10.	PARLIAMENT

## Lielākie komersanti pēc patēriņam Latvijā nodotā

tabakas izstrādājumu apjoma

2024.gada 6 mēnešos

Nr.p.k.	Komersanta nosaukums
1.	BALTIC SALES NETWORK SIA
2.	PHILIP MORRIS LATVIA SIA
3.	MV GROUP DISTRIBUTION LV SIA

## cigāru un cigarillu apjoma

1.	PHILIP MORRIS LATVIA SIA
2.	RASTA 1 SIA
3.	TABAKAS NAMS GRUPA SIA

## smēķējamās tabakas apjoma

1.	BALTIC SALES NETWORK SIA
2.	PHILIP MORRIS LATVIA SIA
3.	RASTA 1 SIA

## karsējamās tabakas apjoma

1.	PHILIP MORRIS LATVIA SIA
2.	MV GROUP DISTRIBUTION LV SIA
3.	BALTIC SALES NETWORK SIA

## Elektroniskajās smēķēšanas ierīcēs izmantojamo šķidrumu, tā sagatavošanas sastāvdaļu (e-šķidrumi) aprīte

### 1. Nodots patēriņam Latvijā, mililitri

Periods	Janvāris	Februāris	Marts	Aprīlis	Maijs	Jūnijs	Jūlijs	Augusts	Septembris	Oktobris	Novembris	Decembris	6 mēnešos
2022.gads	2 886 563,2	2 376 012,9	3 491 826,3	3 210 042,8	4 164 258,0	3 828 790,4	4 195 028,9	4 752 657,2	4 768 001,4	4 765 038,4	3 992 104,8	5 058 390,7	<b>19 957 493,6</b>
2023.gads	3 849 207,9	3 707 665,1	5 136 037,6	4 249 092,7	4 337 626,3	4 490 422,8	4 428 090,8	5 140 990,0	4 372 585,0	4 953 981,0	4 900 853,0	4 330 718,5	<b>25 770 052,4</b>
2024.gads	4 334 013,0	3 867 186,5	4 213 650,9	4 541 185,2	4 467 068,4	4 171 713,2							<b>25 594 817,2</b>
<i>Izmaiņa 2024/2023</i>	<i>12,6%</i>	<i>4,3%</i>	<i>-18,0%</i>	<i>6,9%</i>	<i>3,0%</i>	<i>-7,1%</i>	<i>-</i>	<i>-</i>	<i>-</i>	<i>-</i>	<i>-</i>	<i>-</i>	<i>-0,7%</i>

### 2. Aprēķinātais akcīzes nodoklis\*, euro

Periods	Janvāris	Februāris	Marts	Aprīlis	Maijs	Jūnijs	Jūlijs	Augusts	Septembris	Oktobris	Novembris	Decembris	6 mēnešos
2022.gads	461 850,1	380 162,1	558 692,2	513 606,9	666 281,3	612 606,5	671 204,6	760 425,2	667 544,7	762 880,2	638 736,8	809 342,5	<b>3 193 199,0</b>
2023.gads	769 841,6	741 533,0	1 027 207,5	849 818,5	867 525,3	898 084,6	885 618,2	1 028 198,0	874 517,0	990 796,2	980 170,6	866 143,7	<b>5 154 010,5</b>
2024.gads	866 802,6	773 437,3	1 011 276,2	1 089 884,5	1 072 096,4	1 001 211,2							<b>5 814 708,2</b>
<i>Izmaiņa 2024/2023</i>	<i>12,6%</i>	<i>4,3%</i>	<i>-1,6%</i>	<i>28,2%</i>	<i>23,6%</i>	<i>11,5%</i>	<i>-</i>	<i>-</i>	<i>-</i>	<i>-</i>	<i>-</i>	<i>-</i>	<i>12,8%</i>

\* Pamatojoties uz Akcīzes nodokļa deklarācijās aprēķināto akcīzes nodokli  
 (neiekļaujot muitā aprēķināto akcīzes nodokļa maksājumu summas)

## Tabakas aizstājējproduktu aprīte

### 1. Nodots patēriņam Latvijā, grami

Periods	Janvāris	Februāris	Marts	Aprīlis	Maijs	Jūnijs	Jūlijs	Augusts	Septembris	Oktobris	Novembris	Decembris	6 mēnešos
2022.gads	997 781,8	1 334 545,2	656 981,9	1 394 870,5	896 355,4	1 715 671,3	1 748 757,1	1 418 240,5	2 027 224,0	1 886 352,7	1 378 010,6	1 694 411,0	<b>6 996 206,1</b>
2023.gads	2 025 745,0	2 445 117,2	1 808 256,0	1 651 169,6	1 272 314,7	2 339 439,1	3 829 201,4	2 746 975,3	1 428 125,5	2 888 371,4	1 870 217,9	2 390 916,2	<b>11 542 041,6</b>
2024.gads	3 037 963,8	2 502 272,5	2 440 004,2	3 035 065,2	3 095 705,4	2 518 003,5							<b>16 629 014,6</b>
<i>Izmaiņa 2024/2023</i>	<i>50,0%</i>	<i>2,3%</i>	<i>34,9%</i>	<i>83,8%</i>	<i>143,3%</i>	<i>7,6%</i>	-	-	-	-	-	-	<i>44,1%</i>

### 2. Aprēķinātais akcīzes nodoklis\*, euro

Periods	Janvāris	Februāris	Marts	Aprīlis	Maijs	Jūnijs	Jūlijs	Augusts	Septembris	Oktobris	Novembris	Decembris	6 mēnešos
2022.gads	99 778,2	133 454,5	65 698,2	139 487,1	89 635,5	171 567,1	174 875,7	141 824,1	202 722,4	188 635,3	137 801,1	169 441,1	<b>699 620,6</b>
2023.gads	243 089,4	293 414,1	216 990,7	198 140,4	152 677,8	280 732,7	459 504,2	329 637,0	171 375,1	346 604,8	224 426,4	286 910,2	<b>1 385 045,0</b>
2024.gads	364 555,8	300 272,7	336 720,8	418 839,2	427 207,6	347 484,7							<b>2 195 080,7</b>
<i>Izmaiņa 2024/2023</i>	<i>50,0%</i>	<i>2,3%</i>	<i>55,2%</i>	<i>111,4%</i>	<i>179,8%</i>	<i>23,8%</i>	-	-	-	-	-	-	<i>58,5%</i>

\* Pamatojoties uz Akcīzes nodokļa deklarācijās aprēķināto akcīzes nodokli  
 (neiekļaujot muitā aprēķināto akcīzes nodokļa maksājumu summas)