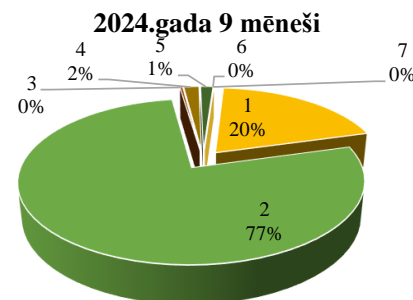
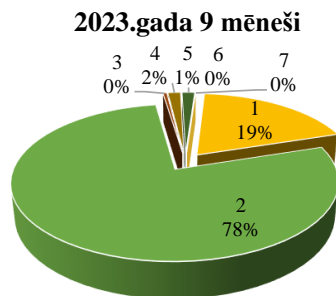


Aprēķinātais akcīzes nodoklis naftas produktiem (degvielai) 2024.gada 9 mēnešos (tūkst.EUR)

Nr.	Naftas veids	2023.gada 9 mēneši	2024.gada 9 mēneši	Izmaiņa	
				tūkst.EUR	%
1	Svinu nesaturošs benzīns, tā aizstājējprodukti un komponenti	82 453,84	85 311,53	2 857,68	3,47
2	Dīzeļdegviela (gāzeļļa), tās aizstājējprodukti un komponenti	337 348,20	335 934,05	-1 414,15	-0,42
3	Iezīmētā dīzeļdegviela (gāzeļļa), tās aizstājējprodukti un komponenti	2 012,34	1 354,87	-657,47	-32,67
4	Iezīmētā dīzeļdegviela, ko izmanto 14.panta 2.2 daļā noteiktajiem mērķiem (lauksaimniecībai)	6 606,31	7 486,96	880,65	13,33
5	Naftas gāzes un pārējie gāzveida ogļūdeņraži	6 586,38	6 088,90	-497,49	-7,55
6	Biodīzeļdegviela/parafinizēta dīzeļdegviela	17,98	38,79	20,81	-
7	Pārējie	81,27	58,40	-22,87	-28,14
Kopā		435 106,31	436 273,48	1 167,17	0,27



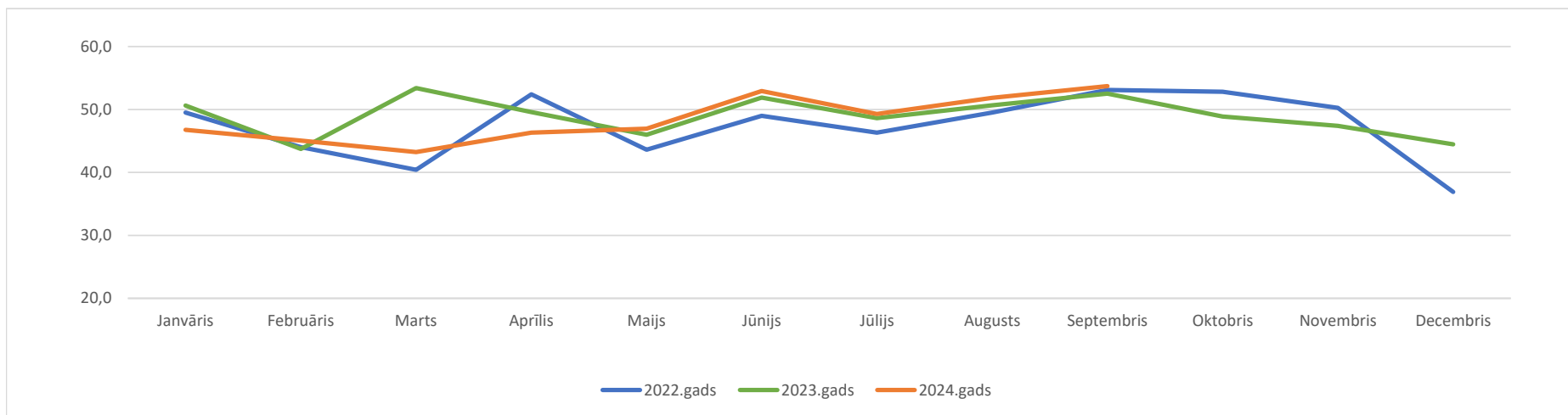
Aprēķinātais akcīzes nodoklis naftas produktiem (degvielai) 2024.gada septembrī (tūkst.EUR)

Nr.	Naftas veids	2023.gada septembris	2024.gada septembris	Izmaiņa	
				tūkst.EUR	%
1	Svinu nesaturošs benzīns, tā aizstājējprodukti un komponenti	9 391,35	9 924,97	533,61	5,68
2	Dīzeļdegviela (gāzeļļa), tās aizstājējprodukti un komponenti	37 107,35	37 857,98	750,63	2,02
3	Iezīmētā dīzeļdegviela (gāzeļļa), tās aizstājējprodukti un komponenti	143,60	151,57	7,98	5,55
4	Iezīmētā dīzeļdegviela, ko izmanto 14.panta 2.2 daļā noteiktajiem mērķiem (lauksaimniecībai)	1 211,81	1 074,36	-137,45	-11,34
5	Naftas gāzes un pārējie gāzveida ogļūdeņraži	750,28	660,14	-90,14	-12,01
6	Biodīzeļdegviela/parafinizēta dīzeļdegviela	2,15	0,01	-2,14	-99,65
7	Pārējie	13,98	1,06	-12,92	-92,41
Kopā		48 620,52	49 670,09	1 049,57	2,16

Iekasētais akcīzes nodoklis par naftas produktiem (degvielu)

Pēc Valsts kases datiem (milj. EUR)

Periods	Janvāris	Februāris	Marts	Aprīlis	Maijs	Jūnijs	Jūlijs	Augusts	Septembris	Oktobris	Novembris	Decembris	9 mēnešos
2022.gads	49,5	44,0	40,4	52,4	43,6	49,0	46,3	49,5	53,1	52,8	50,3	36,9	427,8
2023.gads	50,6	43,7	53,4	49,6	46,0	51,9	48,6	50,7	52,5	48,9	47,4	44,5	447,0
2024.gads	46,8	45,1	43,2	46,3	47,0	52,9	49,3	51,8	53,7				436,1
Izmaiņa 2024/2023	-7,6%	3,0%	-19,0%	-6,6%	2,1%	2,0%	1,4%	2,3%	2,3%	-	-	-	-2,4%



Akcīzes nodokļa likmju izmaiņas naftas produktiem

Naftas produkta veids	no 2021.gada 1.februāra	no 2021.gada 1.jūlija	no 2024.gada 1.marta	no 2025.gada 1.janvāra	no 2026.gada 1.janvāra
	EUR				
Svinu nesaturošais benzīns (par 1000 l) ¹	509	509	509	509	509
Svinu nesaturošais benzīns, kuram tiek pievienots etilspirts (70- 85%) (par 1000 l)	360	360	360	360	360
Svinu saturošais benzīns (par 1000 l)	594	594	594	594	594
Dīzeļdegviela (par 1000 l) ²	414	414	414	414	414
Petroleja (par 1000 l)					
Degvielleļļa (par 1000 l) ³	15,65	15,65	15,65	15,65	15,65
Degvielleļļa (par 1000 kg)					
Marķētā degviela (par 1000 l)	56,91	60	60	60	60
Marķētā degviela (bio) (par 1000 l)	21,34				
Dīzeļdegviela (par 1000 l) lauksaimniekiem ⁴	62,1	62,1	62,1	62,1	62,1
Biodīzeļdegviela/parafinizēta dīzeļdegviela (par 1000 l) ⁵	330	330	330	330	330
Marķētā biodīzeļdegviela/parafinizēta dīzeļdegviela (par 1000 l) ⁶	-	21	21	21	21
Marķētā degviela izmantošanai brīvostās un SEZ (par 1000 l) ⁷	56,91	60	148	236	324
Marķētā degviela izmantošanai brīvostās un SEZ (bio) (par 1000 l)	21,34				
Naftas gāzes un pārējie gāzveida ogļūdeņraži (par 1000 kg) ⁸	285	285	285	285	285

¹ t.sk., svīnu nesaturošais benzīns, ja tam ir pievienots bioetānols

² t.sk. tāda dīzeļdegviela, kurai ir pievienota biodīzeļdegviela, kas pilnībā iegūta no biomasas, vai parafinizēta dīzeļdegviela, kas iegūta no biomasas

³ degvielleļļai, kuras kolimetriskais indekss ir mazāks par 2,0 un kinemātiskā viskozitāte 50° C ir mazāka par 25 mm²/s, tās aizstājējproduktiem un

⁴ - ja tā tiek iezīmēta (marķēta) saskaņā ar likuma 28.pantu, un kuru izmanto atbilstoši likuma 18.panta piektajā un sestajā prim četri daļās minētajam veidam, mērķiem un nosacījumiem

- t.sk. tāda dīzeļdegviela, kurai ir pievienota biodīzeļdegviela, kas pilnībā iegūta no biomasas, vai parafinizēta dīzeļdegviela, kas iegūta no biomasas

⁵ biodīzeļdegviela, kas pilnībā iegūta no biomasas, un parafinizēta dīzeļdegviela, kas iegūta no biomasas, kuru realizē vai izmanto par degvielu

⁶ ja realizē vai izmanto par kurināmo

⁷ t.sk., ja pievienota biodīzeļdegviela, kas pilnībā iegūta no biomasas, vai parafinizēta dīzeļdegviela, kas iegūta no biomasas

⁸ ja piegādā izmantošanai par kurināmo - 0 EUR

NAFTAS PRODUKTU (DEGVIELAS) APRĪTE 2024.gada 9 mēneši

1. Pamatdati par naftas produktu (degvielas) kopējo NODOŠANU PATĒRĪŅAM (1.1.Ražots un nodots patēriņam +1.2.nodots patēriņam)

Naftas produktu (degvielas)	2023.gada 9 mēneši	2024.gada 9 mēneši	Starpība	Izmaiņas %
Nodots patēriņam (t), tai skaitā	1 054 614	1 015 588	-39 026	-3,7
Benzīns	120 210	20 446	-99 764	-83,0
Benzīns bio	4 655	108 465	103 810	-
Biobenzīns (E85)	43	57	14	32,1
Dīzeļdegviela*	713 242	697 898	-15 344	-2,2
Biodīzeļdegviela (100%)	51	117	66	-
Dīzeļdegviela lauksaimniekiem**	88 979	100 386	11 407	12,8
Petroleja	43 495	13 361	-30 134	-69,3
Autogāze	22 557	20 949	-1 608	-7,1
Kurināmā gāze	52 383	45 503	-6 880	-13,1
Degvielleļļa	1 487	985	-502	-33,8
Citi	7 511	7 421	-90	-1,2

1.1. Pamatdati par naftas produktu (degvielas) RAŽOŠANU (naftas produktu (degvielas) ražošana, sajaukšana, apstrāde, pārstrāde un fasēšana)

Naftas produktu (degvielas)	2023.gada 9 mēneši	2024.gada 9 mēneši	Starpība	Izmaiņas %
Saražots (t), tai skaitā	884 993	1 125 870	240 877	27,2
Benzīns	86 108	10 267	-75 841	-88,1
Benzīns bio	1 059	90 158	89 099	-
Biobenzīns (E85)	43	57	14	32,0
Dīzeļdegviela*	656 960	763 685	106 725	16,2
Biodīzeļdegviela (100%)	69 543	77 312	7 769	11,2
Petroleja	571	42	-529	-92,6
Sašķīdinātā naftas gāze	23 210	53 848	30 638	-
Degvielleļļa	2	1	-1	-50,0
Citi	47 497	130 500	83 003	-
Nodots patēriņam (t), tai skaitā	687 029	806 298	119 269	17,4
Benzīns	85 424	9 562	-75 862	-88,8
Benzīns bio	978	83 030	82 052	-
Biobenzīns (E85)	43	57	14	32,1
Dīzeļdegviela*	518 509	601 845	83 336	16,1
Biodīzeļdegviela (100%)	0	104	104	-
Dīzeļdegviela lauksaimniekiem**	66 610	88 775	22 165	33,3
Petroleja	14	20	6	42,9
Autogāze	8 047	11 053	3 006	37,3
Kurināmā gāze	7 259	11 619	4 361	60,1
Citi	145	233	88	60,7

1.2. Pamatdati par naftas produktu (degvielas) NODOŠANU PATĒRĪŅAM

Naftas produktu (degvielas)	2023.gada 9 mēneši	2024.gada 9 mēneši	Starpība	Izmaiņas %
Nodots patēriņam (t), tai skaitā	367 585	209 290	-158 295	-43,1
Benzīns	34 786	10 884	-23 902	-68,7
Benzīns bio	3 677	25 435	21 758	-
Dīzeļdegviela*	194 733	96 053	-98 680	-50,7
Biodīzeļdegviela (100%)	51	13	-38	-74,5
Dīzeļdegviela lauksaimniekiem**	22 369	11 611	-10 758	-48,1
Petroleja	43 481	13 341	-30 140	-69,3
Autogāze	14 510	9 897	-4 614	-31,8
Kurināmā gāze	45 125	33 884	-11 241	-24,9
Degvielleļļa	1 487	985	-502	-33,8
Citi	7 366	7 188	-178	-2,4

2. Naftas produktu (degvielas) KOPEJĀ REALIZĀCIJA (2.1.+2.2.+2.3.+2.4)

Naftas produktu (degvielas)	2023.gada 9 mēneši	2024.gada 9 mēneši	Starpība	Izmaiņas %
Kopā (t), tai skaitā	1 055 854	1 047 770	-8 083	-0,8
Benzīns	119 136	20 942	-98 194	-82,4
Benzīns bio	5 527	108 123	102 595	-
Biobenzīns (E85)	53	61	8	14,7
Dīzeļdegviela*	713 919	699 035	-14 884	-2,1
Biodīzeļdegviela (100%)	73	105	32	43,8
Dīzeļdegviela lauksaimniekiem**	89 124	100 617	11 493	12,9
Petroleja	43 509	43 378	-131	-0,3
Autogāze	22 791	21 412	-1 379	-6,1
Kurināmā gāze	52 502	45 547	-6 955	-13,2
Degviela	1 518	985	-533	-35,1
Citi	7 701	7 565	-136	-1,8

2.1. MAZUMTIRDZNIECĪBĀ realizētā produkcija

Naftas produktu (degvielas)	2023.gada 9 mēneši	2024.gada 9 mēneši	Starpība	Izmaiņas %
Realizētā produkcija (t), tai skaitā	732 052	741 394	9 342	1,3
Benzīns	117 309	19 635	-97 674	-83,3
Benzīns bio	5 518	107 888	102 369	-
Biobenzīns (E85)	52	61	9	16,9
Dīzeļdegviela*	572 375	577 482	5 107	0,9
Biodīzeļdegviela (100%)	47	85	38	80,9
Dīzeļdegviela lauksaimniekiem**	15 815	16 619	804	5,1
Autogāze	20 935	19 624	-1 311	-6,3

2.2. LIETOTĀJIEM (vairumtirdzniecībā) realizētā produkcija

Naftas produktu (degvielas)	2023.gada 9 mēneši	2024.gada 9 mēneši	Starpība	Izmaiņas %
Realizētā produkcija (t), tai skaitā	278 359	275 165	-3 194	-1,1
Benzīns	479	385	-94	-19,6
Benzīns bio	6	147	141	-
Biobenzīns (E85)	1	0	-1	-
Dīzeļdegviela*	105 462	99 193	-6 269	-5,9
Biodīzeļdegviela (100%)	6	7	1	16,7
Dīzeļdegviela lauksaimniekiem**	73 309	83 998	10 689	14,6
Petroleja	43 480	43 347	-133	-0,3
Autogāze	1 584	1 489	-95	-6,0
Kurināmā gāze	52 366	45 384	-6 982	-13,3
Degviela	1 518	985	-533	-35,1
Citi	147	229	82	55,8

2.3. MARĶĒTĀS dīzeļdegvielas realizācija (t.sk. bio vismaz 5%)

Naftas produktu (degvielas)	2023.gada 9 mēneši	2024.gada 9 mēneši	Starpība	Izmaiņas %
Kopā (t), tai skaitā	33 500	20 316	-13 184	-39,4
- Fiziskām personām	1 864	1 876	12	0,6
- Juridiskām personām	22 980	11 418	-11 562	-50,3
- Kuģu apgāde	5 208	4 133	-1 075	-20,6
- Izmantošanai brīvostās un brīvajās zonās	3 448	2 889	-559	-16,2

2.4. Naftas produktu (degvielas) izlietojums savam patēriņam, citiem mērķiem

Naftas produktu (degvielas)	2023.gada 9 mēneši	2024.gada 9 mēneši	Starpība	Izmaiņas %
Realizētā produkcija (t), tai skaitā	11 943	10 895	-1 048	-8,8
Benzīns	1 348	922	-426	-31,6
Benzīns bio	3	88	85	-
Dīzeļdegviela*	2 582	2 044	-538	-20,8
Biodīzeļdegviela (100%)	20	13	-7	-35,0
Petroleja	29	31	2	6,9
Autogāze	272	298	27	9,9
Kurināmā gāze	135	163	27	20,1
Citi	7 554	7 336	-218	-2,9

3. Pamatdati par naftas produktu (degvielas) nosūtīšanu atliktajā nodokļu maksāšanas režīmā
(t.sk. izlaists patēriņam, pēc tam nosūtīts) (4.1. Nosūtīts uz citu ES dalībvalsti+ 4.2. Eksportēts)

Naftas produktu (degvielas)	2023.gada 9 mēneši	2024.gada 9 mēneši	Starpība	Izmaiņas %
Kopā (t), tai skaitā	502 262	660 336	158 074	31,5
Benzīns	11 121	19 726	8 605	77,4
Benzīns bio	62	6 981	6 919	-
Dīzeļdegviela*	84 983	65 556	-19 427	-22,9
Biodīzeļdegviela (100%)	121 835	124 037	2 202	1,8
Petroleja	2 145	38 368	36 223	-
Sašķīdinātā naftas gāze	233 324	274 294	40 970	17,6
Citi	48 792	130 670	81 878	-

3.1. Nosūtīts uz citu ES dalībvalsti

Naftas produktu (degvielas)	2023.gada 9 mēneši	2024.gada 9 mēneši	Starpība	Izmaiņas %
Nosūtīts citai ES dalībvalstij (t), tai skaitā	402 556	573 580	171 024	42,5
Benzīns	848	806	-42	-5,0
Benzīns bio	62	6 971	6 909	-
Dīzeļdegviela*	46 294	51 773	5 479	11,8
Biodīzeļdegviela (100%)	121 835	124 037	2 202	1,8
Petroleja	1 587	25 801	24 214	-
Sašķīdinātā naftas gāze	183 205	235 246	52 041	28,4
Degviela	0	704	704	-
Citi	48 725	128 242	79 517	-

3.2. Eksportēts

Naftas produktu (degvielas)	2023.gada 9 mēneši	2024.gada 9 mēneši	Starpība	Izmaiņas %
Eksportam (t), tai skaitā	99 706	86 756	-12 950	-13,0
Benzīns	10 273	18 920	8 647	84,2
Benzīns bio	0	10	10	-
Dīzeļdegviela*	38 689	13 783	-24 906	-64,4
Sašķīdinātā naftas gāze	50 119	39 048	-11 071	-22,1
Petroleja	558	12 567	12 009	-
Citi	67	2 428	2 361	-

* t.sk. dīzeļdegviela bio, marķētā dīzeļdegviela, marķētā dīzeļdegviela bio

** t.sk. dīzeļdegviela lauksaimniekiem bio

NAFTAS PRODUKTU (DEGVIELAS) APRĪTE 2024.gada septembris

1. Pamatdati par naftas produktu (degvielas) kopējo NODOŠANU PATĒRĪŅAM (1.1.Ražots un nodots patēriņam +1.2.nodots patēriņam)

Naftas produktu (degvielas)	2023.gada septembris	2024.gada septembris	Starpība	Izmaiņas %
Nodots patēriņam (t), tai skaitā	121 883	115 789	-6 094	-5,0
Benzīns	13 896	2 472	-11 424	-82,2
Benzīns bio	443	12 577	12 134	-
Biobenzīns (E85)	14	0	-14	-
Dīzeļdegviela*	77 838	78 976	1 138	1,5
Dīzeļdegviela lauksaimniekiem**	16 348	14 518	-1 830	-11,2
Petroleja	5 558	692	-4 866	-87,5
Autogāze	2 560	2 310	-250	-9,8
Kurināmā gāze	4 556	3 493	-1 063	-23,3
Degvielleļļa	25	0	-25	-
Citi	645	751	106	16,4

1.1. Pamatdati par naftas produktu (degvielas) RAŽOŠANU (naftas produktu (degvielas) ražošana, sajaukšana, apstrāde, pārstrāde un fasēšana)

Naftas produktu (degvielas)	2023.gada septembris	2024.gada septembris	Starpība	Izmaiņas %
Saražots (t), tai skaitā	108 310	133 199	24 889	23,0
Benzīns	9 946	1 248	-8 698	-87,5
Benzīns bio	0	10 077	10 077	-
Dīzeļdegviela*	78 873	93 232	14 359	18,2
Biodīzeļdegviela (100%)	8 031	7 611	-420	-5,2
Petroleja	24	2	-22	-91,7
Sašķīdinātā naftas gāze	3 442	5 880	2 438	70,8
Citi	7 994	15 149	7 155	89,5
Nodots patēriņam (t), tai skaitā	81 359	98 592	17 233	21,2
Benzīns	9 948	1 230	-8 718	-87,6
Benzīns bio	0	9 691	9 691	-
Biobenzīns (E85)	0	0	0	-
Dīzeļdegviela*	56 891	72 287	15 396	27,1
Dīzeļdegviela lauksaimniekiem**	12 518	12 973	455	3,6
Petroleja	1	2	1	-
Autogāze	1 079	1 325	246	22,8
Kurināmā gāze	901	1 053	152	16,9
Citi	21	31	10	47,6

1.2. Pamatdati par naftas produktu (degvielas) NODOŠANU PATĒRĪŅAM

Naftas produktu (degvielas)	2023.gada septembris	2024.gada septembris	Starpība	Izmaiņas %
Nodots patēriņam (t), tai skaitā	40 510	17 197	-23 313	-57,5
Benzīns	3 948	1 242	-2 706	-68,5
Benzīns bio	443	2 886	2 443	-
Dīzeļdegviela*	20 947	6 689	-14 258	-68,1
Dīzeļdegviela lauksaimniekiem**	3 830	1 545	-2 285	-59,7
Petroleja	5 557	690	-4 867	-87,6
Autogāze	1 481	985	-496	-33,5
Kurināmā gāze	3 655	2 440	-1 215	-33,2
Degvielleļļa	25	0	-25	-
Citi	624	720	96	15,4

2. Naftas produktu (degvielas) KOPEJĀ REALIZĀCIJA (2.1.+2.2.+2.3.+2.4)

Naftas produktu (degvielas)	2023.gada septembris	2024.gada septembris	Starpība	Izmaiņas %
Kopā (t), tai skaitā	121 901	119 491	-2 410	-2,0
Benzīns	13 961	2 447	-11 514	-82,5
Benzīns bio	422	12 297	11 875	-
Biobenzīns (E85)	6	7	1	-
Dīzeļdegviela*	77 540	78 948	1 408	1,8
Biodīzeļdegviela (100%)	5	14	9	-
Dīzeļdegviela lauksaimniekiem**	16 545	14 539	-2 006	-12,1
Petroleja	5 559	4 604	-955	-17,2
Autogāze	2 599	2 371	-228	-8,8
Kurināmā gāze	4 594	3 493	-1 101	-24,0
Degvielaļļa	31	0	-31	-
Citi	639	771	132	20,7

2.1. MAZUMTIRDZniecībā realizētā produkcija

Naftas produktu (degvielas)	2023.gada septembris	2024.gada septembris	Starpība	Izmaiņas %
Realizētā produkcija (t), tai skaitā	82 512	84 445	1 933	2,3
Benzīns	13 738	2 327	-11 411	-83,1
Benzīns bio	422	12 270	11 848	-
Biobenzīns (E85)	6	7	1	16,7
Dīzeļdegviela*	63 279	65 409	2 130	3,4
Biodīzeļdegviela (100%)	5	14	9	-
Dīzeļdegviela lauksaimniekiem**	2 686	2 238	-448	-16,7
Autogāze	2 376	2 180	-196	-8,2

2.2. LIETOTĀJIEM (vairumtirdzniecībā) realizētā produkcija

Naftas produktu (degvielas)	2023.gada septembris	2024.gada septembris	Starpība	Izmaiņas %
Realizētā produkcija (t), tai skaitā	35 568	31 836	-3 732	-10,5
Benzīns	69	60	-9	-13,0
Benzīns bio	0	17	17	-
Dīzeļdegviela*	11 268	11 190	-78	-0,7
Dīzeļdegviela lauksaimniekiem**	13 859	12 301	-1 558	-11,2
Petroleja	5 553	4 602	-951	-17,1
Autogāze	179	160	-19	-10,6
Kurināmā gāze	4 590	3 475	-1 115	-24,3
Degvielaļļa	31	0	-31	-
Citi	19	31	12	63,2

2.3. MARĶĒTĀS dīzeļdegvielas realizācija (t.sk. bio vismaz 5%)

Naftas produktu (degvielas)	2023.gada septembris	2024.gada septembris	Starpība	Izmaiņas %
Kopā (t), tai skaitā	2 726	2 113	-613	-22,5
- Fiziskām personām	162	293	131	80,9
- Juridiskām personām	1 505	1 134	-371	-24,7
- Kuģu apgāde	669	382	-287	-42,9
- Izmantošanai brīvoztās un brīvajās zonās	390	304	-86	-22,1

2.4. Naftas produktu (degvielas) izlietojums savam patēriņam, citiem mērķiem

Naftas produktu (degvielas)	2023.gada septembris	2024.gada septembris	Starpība	Izmaiņas %
Realizētā produkcija (t), tai skaitā	1 095	1 097	2	0,2
Benzīns	154	60	-94	-61,0
Benzīns bio	0	10	10	-
Dīzeļdegviela*	267	236	-31	-11,6
Petroleja	6	2	-4	-66,7
Autogāze	44	31	-13	-29,5
Kurināmā gāze	4	18	14	-
Citi	620	740	120	19,4

3. Pamatdati par naftas produktu (degvielas) nosūtīšanu atliktajā nodokļu maksāšanas režīmā
(t.sk. izlaists patēriņam, pēc tam nosūtīts) (4.1. Nosūtīts uz citu ES dalībvalsti+ 4.2. Eksportēts)

Naftas produktu (degvielas)	2023.gada septembris	2024.gada septembris	Starpība	Izmaiņas %
Kopā (t), tai skaitā	56 151	76 090	19 939	35,5
Benzīns	904	1 062	158	17,5
Benzīns bio	0	439	439	-
Dīzeļdegviela*	8 256	6 388	-1 868	-22,6
Biodīzeļdegviela (100%)	8 043	13 907	5 864	72,9
Sašķīdinātā naftas gāze	30 886	35 432	4 546	14,7
Citi	8 041	14 889	6 848	85,2

3.1. Nosūtīts uz citu ES dalībvalsti

Naftas produktu (degvielas)	2023.gada septembris	2024.gada septembris	Starpība	Izmaiņas %
Nosūtīts citai ES dalībvalstij (t), tai skaitā	49 267	70 670	21 403	43,4
Benzīns	15	133	118	-
Benzīns bio	0	439	439	-
Dīzeļdegviela*	5 993	5 351	-642	-10,7
Biodīzeļdegviela (100%)	8 043	13 907	5 864	72,9
Petroleja	0	2 697	2 697	-
Sašķīdinātā naftas gāze	27 175	33 254	6 079	22,4
Citi	8 041	14 889	6 848	85,2

3.2. Eksportēts

Naftas produktu (degvielas)	2023.gada septembris	2024.gada septembris	Starpība	Izmaiņas %
Eksportam (t), tai skaitā	6 884	5 420	-1 464	-21,3
Benzīns	889	929	40	4,5
Dīzeļdegviela*	2 263	1 037	-1 226	-54,2
Sašķīdinātā naftas gāze	3 711	2 178	-1 533	-41,3
Petroleja	21	1 276	1 255	-

* t.sk. dīzeļdegviela bio, marķētā dīzeļdegviela , marķētā dīzeļdegviela bio

**Lielākie komersanti pēc patēriņam nodotā naftas
produktu (degvielas) apjoma 2024.gada 9 mēnešos**

Komersanta nosaukums

- 1 NESTE LATVIJA SIA
- 2 CIRCLE K LATVIA SIA
- 3 PIRMAS SIA
- 4 VIRŠI-A AS
- 5 ORLEN LATVIJA SIA
- 6 LATVIJAS PROPĀNA GĀZE SIA
- 7 RDZ ENERGY SIA
- 8 STRAUJUPĪTE SIA
- 9 ASTARTE-NAFTA SIA
- 10 INTERGAZ SIA
- 11 EVIJA SIA
- 12 INGRID A SIA
- 13 LDZ RITOŠĀ SASTĀVA SERVISS SIA
- 14 GULFSTREAM OIL SIA
- 15 NAFTA LV SIA

**Lielākie komersanti pēc mazumtirdzniecībā realizētā
degvielas apjoma 2024.gada 9 mēnešos**

- 1 NESTE LATVIJA SIA
- 2 CIRCLE K LATVIA SIA
- 3 VIADA BALTIJA AS
- 4 VIRŠI-A AS
- 5 KOOL LATVIJA SIA
- 6 ASTARTE-NAFTA SIA
- 7 AUGSTCELTNE SIA
- 8 EAST-WEST TRANSIT SIA
- 9 INGRIDA A SIA
- 10 VIRŠI F SIA
- 11 DUS P5 SIA
- 12 LATVIJAS PROPĀNA GĀZE SIA
- 13 LŪCIJA SIA
- 14 KINGS SIA
- 15 PRAX CW SIA