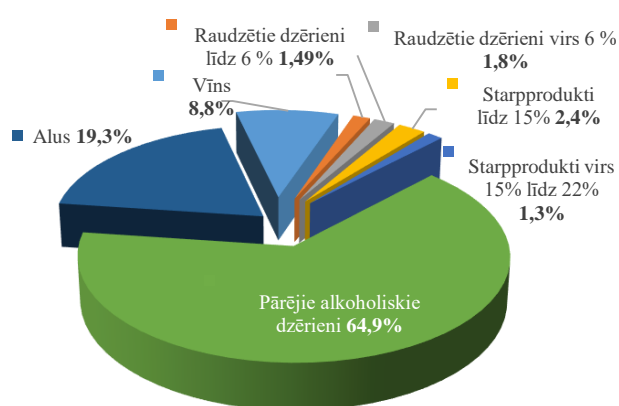


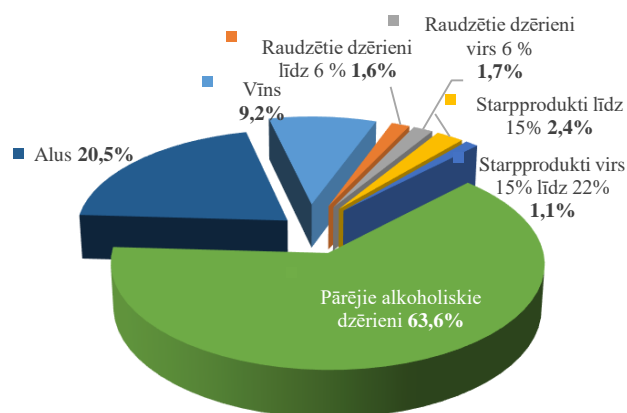
**Aprēķinātā akcīzes nodokļa struktūra par alkoholiskajiem dzērieniem (tūkst. EUR)  
2024. gada 12 mēnešos**

Alkoholisko dzērienu grupa	2023. gada 12 mēnešos	2024. gada 12 mēnešos	Izmaiņa	
			tūkst. EUR	%
Vīns	22 288	24 054	1 766	7,9
Raudzētie dzērieni līdz 6 tilpumprocentiem	3 768	4 125	357	9,5
Raudzētie dzērieni virs 6 tilpumprocentiem	4 529	4 460	-69	-1,5
Starpprodukti līdz 15 tilpumprocentiem	6 049	6 249	200	3,3
Starpprodukti virs 15 līdz 22 tilpumprocentiem	3 383	2 944	-439	-13,0
Pārējie alkoholiskie dzērieni	164 678	166 569	1 891	1,1
Alus	48 893	53 668	4 775	9,8
<b>Kopā</b>	<b>253 589</b>	<b>262 069</b>	<b>8 480</b>	<b>3,3</b>

Aprēķinātā akcīzes nodokļa struktūra\*  
(% no EUR) 2023.gada 12 mēnešos



Aprēķinātā akcīzes nodokļa struktūra\*  
(% no EUR) 2024.gada 12 mēnešos



**Aprēķinātā akcīzes nodokļa struktūra par alkoholiskajiem dzērieniem (tūkst. EUR)  
2024. gada decembris**

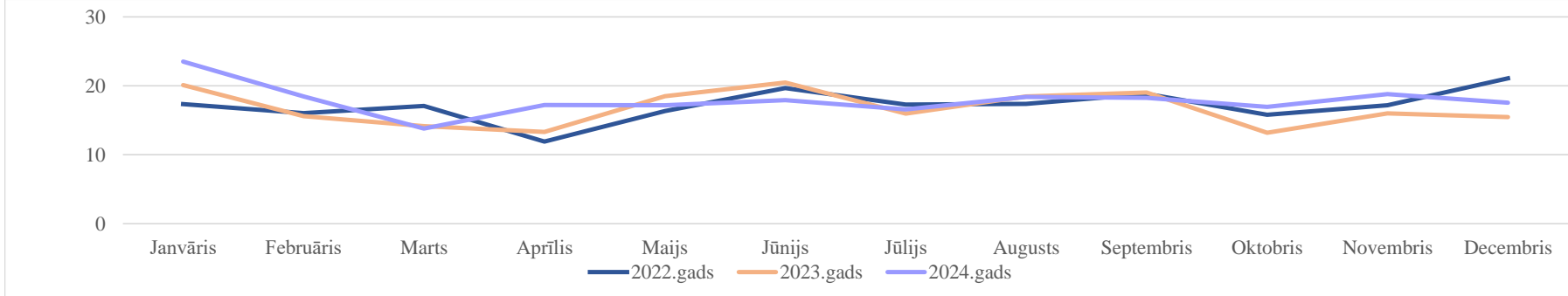
Alkoholisko dzērienu grupa	2023.gada decembris	2024.gada decembris	Izmaiņa	
			tūkst. EUR	%
Vīns	2 517	2 529	11	0,5
Raudzētie dzērieni līdz 6 tilpumprocentiem	223	251	28	12,5
Raudzētie dzērieni virs 6 tilpumprocentiem	656	615	-41	-6,2
Starpprodukti līdz 15 tilpumprocentiem	564	569	5	0,9
Starpprodukti virs 15 līdz 22 tilpumprocentiem	329	251	-78	-23,8
Pārējie alkoholiskie dzērieni	17 803	16 795	-1 008	-5,7
Alus	3 157	3 595	438	13,9
<b>Kopā</b>	<b>25 250</b>	<b>24 605</b>	<b>-645</b>	<b>-2,6</b>

\* Pamatojoties uz Akcīzes nodokļa deklarācijās aprēķināto akcīzes nodokli

## Iekasētais akcīzes nodoklis par alkoholiskajiem dzērieniem (neskaitot alu)

Pēc Valsts kases datiem (milj. EUR)

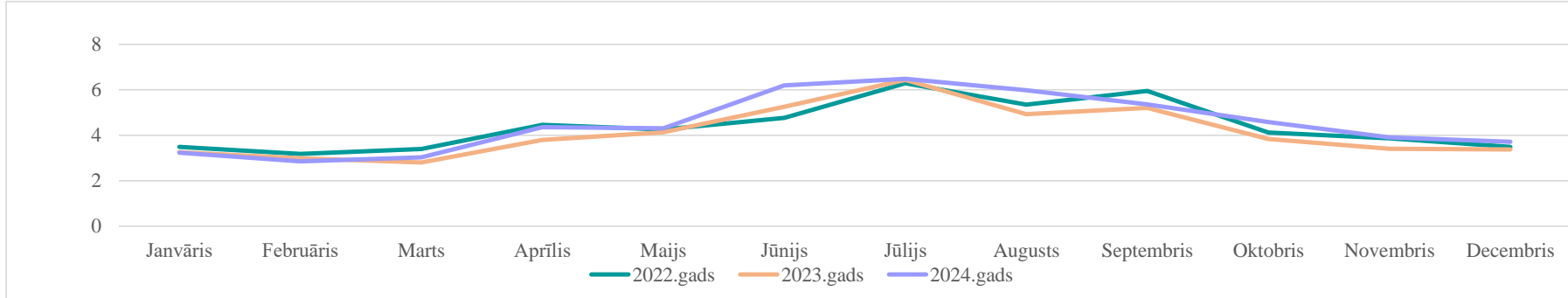
Periods	Janvāris	Februāris	Marts	Aprīlis	Maijs	Jūnijs	Jūlijs	Augusts	Septembris	Oktobris	Novembris	Decembris	12 mēnešos
2022.gads	17,3	16,0	17,1	11,9	16,3	19,7	17,3	17,4	18,8	15,8	17,2	21,1	<b>206,0</b>
2023.gads	20,1	15,6	14,2	13,3	18,5	20,5	16,0	18,5	19,0	13,2	16,0	15,5	<b>200,2</b>
2024.gads	23,5	18,5	13,8	17,2	17,2	17,9	16,6	18,4	18,3	16,9	18,8	17,5	<b>214,6</b>
Izmaiņa 2024/2023	16,9%	18,4%	-2,5%	29,6%	-7,1%	-12,5%	3,8%	-0,3%	-4,1%	28,4%	17,5%	13,5%	7,2%



## Iekasētais akcīzes nodoklis par alu

Pēc Valsts kases datiem (tūkst. EUR)

Periods	Janvāris	Februāris	Marts	Aprīlis	Maijs	Jūnijs	Jūlijs	Augusts	Septembris	Oktobris	Novembris	Decembris	12 mēnešos
2022.gads	3,5	3,2	3,4	4,5	4,3	4,8	6,3	5,3	6,0	4,1	3,9	3,5	<b>52,6</b>
2023.gads	3,3	3,0	2,8	3,8	4,1	5,3	6,4	4,9	5,2	3,8	3,4	3,4	<b>49,4</b>
2024.gads	3,2	2,9	3,0	4,4	4,3	6,2	6,5	6,0	5,4	4,6	3,9	3,7	<b>54,0</b>
Izmaiņa 2024/2023	-0,7%	-4,6%	8,2%	15,0%	4,2%	17,9%	0,7%	21,4%	3,0%	19,4%	14,6%	9,9%	9,3%



## Akcīzes nodokļa likmju izmaiņas alkoholiskajiem dzērieniem (EUR)

Alkoholiskā dzēriena veids	no 2022. gada 1.jūlija	no 2024.gada 1.marta	no 2025.gada 1.marta	no 2026.gada 1.marta	no 2027.gada 1.marta
	EUR				
Vīns (100 l)	111,00	122,00	<b>134,00</b>	148,00	155,00
	55,50	61,00	<b>67,00</b>	74,00	77,50
Raudzētie dzērieni līdz 6° (100 l)	64,00	70,00	<b>77,00</b>	85,00	89,00
	32,00	35,00	<b>38,50</b>	42,50	44,50
Raudzētie dzērieni virs 6° (100 l)	111,00	122,00	<b>134,00</b>	148,00	155,00
	55,50	61,00	<b>67,00</b>	74,00	77,50
Starpprodukti līdz 15° (100 l)	111	122,00	<b>159,00</b>	192,00	202,00
	55,5	61,00	<b>79,50</b>	96,00	101,00
Starpprodukti no 15° līdz 22° (100 l)	185	203,00	<b>264,00</b>	325,00	343,00
	92,5	101,50	<b>132,00</b>	162,50	171,50
Pārējie alkoholiskie dzērieni (100 l a/s)	1724	1 862,00	<b>1 955,00</b>	2 053,00	2 115,00
	862	931,00	<b>977,50</b>	1 026,50	1 057,50
Alus (100 l)	8,20 EUR par katru tilpumprocentu, bet ne mazāk kā 15,20 EUR par 100 litriem	9,00 EUR par katru tilpumprocentu, bet ne mazāk kā 16,70 EUR par 100 litriem	<b>9,80 EUR par katru tilpumprocentu, bet ne mazāk kā 18,10 EUR par 100 litriem</b>	10,80 EUR par katru tilpumprocentu, bet ne mazāk kā 20,00 EUR par 100 litriem	11,30 EUR par katru tilpumprocentu, bet ne mazāk kā 22,50 eur par 100 litriem
	Mazajās darītavās				
	4,10 EUR par katru tilpumprocentu, bet ne mazāk kā 15,20 EUR par 100 litriem	4,50 EUR par katru tilpumprocentu, bet ne mazāk kā 16,70 EUR par 100 litriem	<b>4,90 EUR par katru tilpumprocentu, bet ne mazāk kā 18,10 EUR par 100 litriem</b>	5,40 EUR par katru tilpumprocentu, bet ne mazāk kā 20,00 EUR par 100 litriem	5,65 EUR par katru tilpumprocentu, bet ne mazāk kā 22,50 EUR par 100 litriem

Mērvienības: l - litri; l a/s litri absolūtā spirta

No 2022.gada 1.jūlija samazināto akcīzes nodokļa likmi 50 % apmērā visām alkoholisko dzērienu grupām atļauts piemērot tādiem Latvijas alkoholisko dzērienu ražotājiem, kuri saņēmuši Valsts ieņēmumu dienesta izsniegtu patstāvīga sīkražotāja sertifikātu un kuru saražoto alkoholisko dzērienu apjoms nepārsniedz Latvijā noteikto ražošanas apjoma limitu, kā arī jebkurš komersants gadījumā, ja alkoholiskie dzērieni tiks ievesti no citas Eiropas Savienības dalībvalsts patstāvīgās mazās darītavas, un ja ievēdēs to spēj apliecināt ar sertifikātu vai pašsertifikāciju.

Piemēram:

Par 1 litru:	Ar absolūtā alkohola daudzumu tilpumprocentos	Akcīzes nodoklis līdz 29.02.2024.	Akcīzes nodoklis no 01.03.2024.	Akcīzes nodoklis no 01.03.2025.	Akcīzes nodoklis no 01.03.2026.	Akcīzes nodoklis no 01.03.2027.
Vīna		1,11	1,22	1,34	1,48	1,55
Degvīna	40	6,90	7,45	7,82	8,21	8,46
Alus	4,8	0,39	0,43	0,47	0,52	0,54

**ALKOHOLISKO DZĒRIENU  
(neskaitot alu) APRĪTE  
2024. gada 12 mēnešos**

**1. Pamatdati par alkoholisko dzērienu aprīti Latvijā**

Alkoholiskie dzērieni:		2023.gada 12 mēnešos	2024.gada 12 mēnešos	Starpība	Izmaiņas %
Nodots patēriņam Latvijā*	dal	6 679 435	6 415 834	-263 601	-3,9
	dal a/a	1 368 097	1 300 953	-67 145	-4,9
Alkoholiskie kokteiļi	dal	364 715	353 280	-11 435	-3,1
Citi alkoholiskie dzērieni**	dal	724 911	652 893	-72 018	-9,9
Degvīns	dal	1 154 139	1 105 733	-48 406	-4,2
Dzirkstošais vīns	dal	727 227	688 619	-38 608	-5,3
Konjaks, brendijs	dal	293 469	277 669	-15 800	-5,4
Liķieris	dal	150 286	148 145	-2 142	-1,4
Raudzētie dzērieni***	dal	1 382 714	1 363 722	-18 992	-1,4
Stiprinātie vīni	dal	191 728	152 485	-39 243	-20,5
Vīns	dal	1 407 155	1 410 544	3 389	0,2
Viskijs	dal	283 089	262 744	-20 345	-7,2
Saražots Latvijā	dal	5 219 454	4 416 983	-802 471	-15,4
	dal a/a	1 521 016	1 258 105	-262 911	-17,3
Vīni	dal	198 332	181 958	-16 374	-8,3
Raudzētie dzērieni līdz 6%	dal	534 733	488 740	-45 993	-8,6
Raudzētie dzērieni virs 6%	dal	77 393	65 573	-11 820	-15,3
Starpprodukti līdz 15%	dal	397 507	369 879	-27 628	-7,0
Starpprodukti virs 15 līdz 22%	dal	16 641	19 104	2 463	14,8
Pārējie alkoholiskie dzērieni	dal	3 994 848	3 291 730	-703 118	-17,6
Ievests, importēts Latvijā	dal	21 783 585	18 690 614	-3 092 971	-14,2
Vīni	dal	10 723 820	8 464 737	-2 259 083	-21,1
Raudzētie dzērieni līdz 6%	dal	369 595	390 670	21 075	5,7
Raudzētie dzērieni virs 6%	dal	563 905	603 767	39 863	7,1
Starpprodukti līdz 15%	dal	2 148 068	1 458 449	-689 619	-32,1
Starpprodukti virs 15 līdz 22%	dal	407 150	234 905	-172 245	-42,3
Pārējie alkoholiskie dzērieni	dal	7 571 048	7 538 085	-32 963	-0,4

\* Latvijā ražotā un no citām valstīm ievestā alkohola apjoms, kas nodots patēriņam Latvijā, samaksājot akcīzes nodokli

\*\* Rums, tekila, melnais balzams, u.c.

\*\*\* Visi pārējie raudzētie dzērieni, piemēram sidri, neskaitot vīnogu vīnus un alu

**2. Pamatdati par alkoholisko dzērienu IZVESANU no Latvijas\*\*\*\***

Alkoholiskie dzērieni:		2023.gada 12 mēnešos	2024.gada 12 mēnešos	Starpība	Izmaiņas %
Kopumā izvests no Latvijas	dal	20 968 039	17 106 558	-3 861 482	-18,4
Vīni	dal	9 455 157	6 870 051	-2 585 106	-27,3
Raudzētie dzērieni līdz 6%	dal	330 059	273 741	-56 318	-17,1
Raudzētie dzērieni virs 6%	dal	231 230	304 137	72 907	31,5
Starpprodukti līdz 15%	dal	1 876 481	1 287 598	-588 884	-31,4
Starpprodukti virs 15 līdz 22%	dal	245 806	125 432	-120 374	-49,0
Pārējie alkoholiskie dzērieni	dal	8 829 306	8 245 599	-583 707	-6,6

**3.1. Nosūtīts uz citu ES dalībvalsti**

Alkoholiskie dzērieni:		2023.gada 12 mēnešos	2024.gada 12 mēnešos	Starpība	Izmaiņas %
Nosūtīts uz citu ES dalībvalsti kopā	dal	2 497 669	2 502 250	4 582	0,2
Vīni	dal	341 001	372 457	31 456	9,2
Raudzētie dzērieni līdz 6%	dal	193 298	160 553	-32 745	-16,9
Raudzētie dzērieni virs 6%	dal	14 503	20 444	5 941	41,0
Starpprodukti līdz 15%	dal	10 580	2 215	-8 365	-79,1
Starpprodukti virs 15 līdz 22%	dal	3 683	2 784	-899	-24,4
Pārējie alkoholiskie dzērieni	dal	1 934 603	1 943 798	9 195	0,5

**3.2. Eksportēts**

Alkoholiskie dzērieni:		2023.gada 12 mēnešos	2024.gada 12 mēnešos	Starpība	Izmaiņas %
Eksportēts kopā	dal	18 470 371	14 604 307	-3 866 063	-20,9
Vīni	dal	9 114 156	6 497 594	-2 616 562	-28,7
Raudzētie dzērieni līdz 6%	dal	136 761	113 187	-23 574	-17,2
Raudzētie dzērieni virs 6%	dal	216 727	283 693	66 966	30,9
Starpprodukti līdz 15%	dal	1 865 901	1 285 383	-580 518	-31,1
Starpprodukti virs 15 līdz 22%	dal	242 122	122 648	-119 475	-49,3
Pārējie alkoholiskie dzērieni	dal	6 894 703	6 301 802	-592 901	-8,6

\*\*\*\* Latvijā ražotā un no citām valstīm ievestā alkohola apjoms, kas izvests no valsts

## ALUS APRĪTE 2024. gada 12 mēnešos

1.tabula

		2023. gada 12 mēnešos	2024. gada 12 mēnešos	Starpība	Izmaiņas %
Nodots patēriņam Latvijā*	dal	12 310 368	12 671 453	361 085	2,9
	dal a/a	622 876	638 516	15 640	2,5
Saražots Latvijā	dal	7 410 573	7 386 587	-23 986	-0,3
	dal a/a	378 586	376 168	-2 419	-0,6
Ievests, importēts Latvijā	dal	11 045 711	11 899 909	854 198	7,7
Kopumā alus izvests no Latvijas**	dal	6 002 526	6 309 237	306 711	5,1
t.sk. uz trešajām valstīm	dal	4 296 448	4 643 931	347 484	8,1
t.sk. uz ES dalībvalstīm	dal	1 706 078	1 665 305	-40 773	-2,4

\* Latvijā ražotā un no citām valstīm ievestā alus apjoms, kas nodots patēriņam Latvijā, samaksājot akcīzes nodokli

\*\* Latvijā ražotā un no citām valstīm ievestā alus apjoms, kas izvests no valsts

## SPIRTA APRĪTE 2024. gada 12 mēnešos

2.tabula

		2023. gada 12 mēnešos	2024. gada 12 mēnešos	Starpība	Izmaiņas %
<b>Spirts (dal a/a)</b>					
Saražots		979 338	810 552	-168 786	-17,2
t.sk. etilspirts		979 338	810 552	-168 786	-17,2
t.sk.dehidratētais spirts		0	0	0	-
Ievests etilspirts no citām valstīm		840 312	767 998	-72 314	-8,6
Realizēts Latvijā		803 217	601 462	-201 755	-25,1
t.sk. alkoh.dzērienu ražotājiem		542 580	365 249	-177 331	-32,7
t.sk. patērētājiem		32 436	30 108	-2 328	-7,2
t.sk. denaturēšanai		228 201	206 105	-22 096	-9,7
Izlietots alk. dz. ražošanā		1 275 479	1 016 049	-259 430	-20,3
Izvests uz ES dalībvalstīm, eksportēts		364 552	371 083	6 530	1,8
t.sk. etilspirts		364 552	371 083	6 530	1,8
t.sk.dehidratētais spirts		0	0	0	-
<b>Spirtu saturošas izejvielas*** (dal a/a)</b>					
Saņemts no Latvijas komersantiem		1 193	359	-833	-69,9
Ievestas no ES, importētas		102 394	84 330	-18 063	-17,6
Izlietotas alk.dz. ražošanā		210 569	195 527	-15 043	-7,1

\*\*\* Vīnmateriāls, konjaku spirts, aromatizatori, ekstrakti, degvīns, u.c.

**ALKOHOLISKO DZĒRIENU  
(neskaitot alu) APRĪTE  
2024. gada decembris**

**1. Pamatdati par alkoholisko dzērienu aprīti Latvijā**

Alkoholiskie dzērieni:		2023. gada decembris	2024. gada decembris	Starpība	Izmaiņas %
<b>Nodots patēriņam Latvijā*</b>	dal	687 883	618 149	-69 734	-10,1
	dal a/a	147 421	129 489	-17 932	-12,2
Alkoholiskie kokteiļi	dal	25 618	28 117	2 499	9,8
Citi alkoholiskie dzērieni**	dal	78 335	64 214	-14 121	-18,0
Degvīns	dal	109 727	96 614	-13 113	-12,0
Dzirkstošais vīns	dal	134 486	108 827	-25 658	-19,1
Konjaks, brendijs	dal	34 265	29 331	-4 935	-14,4
Liķieris	dal	18 199	15 761	-2 438	-13,4
Raudzētie dzērieni***	dal	109 764	108 307	-1 457	-1,3
Stiprinātie vīni	dal	19 535	13 807	-5 727	-29,3
Vīns	dal	124 071	120 215	-3 856	-3,1
Viskijs	dal	33 883	32 957	-927	-2,7
<b>Saražots Latvijā</b>	dal	443 872	296 587	-147 285	-33,2
	dal a/a	140 113	84 333	-55 779	-39,8
Vīni	dal	29 955	30 697	743	2,5
Raudzētie dzērieni līdz 6%	dal	19 337	11 154	-8 183	-42,3
Raudzētie dzērieni virs 6%	dal	13 426	8 635	-4 791	-35,7
Starpprodukti līdz 15%	dal	28 855	28 160	-695	-2,4
Starpprodukti virs 15 līdz 22%	dal	209	75	-134	-64,0
Pārējie alkoholiskie dzērieni	dal	352 091	217 866	-134 225	-38,1
<b>Ievests, importēts Latvijā</b>	dal	1 572 644	1 218 863	-353 781	-22,5
	dal	697 749	486 838	-210 911	-30,2
Raudzētie dzērieni līdz 6%	dal	15 604	14 005	-1 599	-10,3
Raudzētie dzērieni virs 6%	dal	56 843	39 641	-17 202	-30,3
Starpprodukti līdz 15%	dal	183 572	97 731	-85 842	-46,8
Starpprodukti virs 15 līdz 22%	dal	37 243	19 373	-17 870	-48,0
Pārējie alkoholiskie dzērieni	dal	581 634	561 277	-20 357	-3,5

\* Latvijā ražotā un no citām valstīm ievestā alkohola apjoms, kas nodots patēriņam Latvijā, samaksājot akcīzes nodokli

\*\* Rums, tekila, melnais balzams, u.c.

\*\*\* Visi pārējie raudzētie dzērieni, piemēram sidri, neskaitot vīnogu vīnus un alu

**2. Pamatdati par alkoholisko dzērienu IZVESANU no Latvijas\*\*\*\***

Alkoholiskie dzērieni:		2023. gada decembris	2024. gada decembris	Starpība	Izmaiņas %
<b>Kopumā izvests no Latvijas</b>	dal	1 346 733	823 537	-523 196	-38,8
	dal	443 558	210 740	-232 818	-52,5
Raudzētie dzērieni līdz 6%	dal	14 837	10 629	-4 208	-28,4
Raudzētie dzērieni virs 6%	dal	16 717	11 866	-4 851	-29,0
Starpprodukti līdz 15%	dal	65 365	9 757	-55 608	-85,1
Starpprodukti virs 15 līdz 22%	dal	6 230	2 368	-3 861	-62,0
Pārējie alkoholiskie dzērieni	dal	800 026	578 176	-221 850	-27,7

**3.1. Nosūtīts uz citu ES dalībvalsti**

Alkoholiskie dzērieni:		2023. gada decembris	2024. gada decembris	Starpība	Izmaiņas %
<b>Nosūtīts uz citu ES dalībvalsti kopā</b>	dal	224 575	191 736	-32 838	-14,6
	dal	27 578	30 021	2 442	8,9
Raudzētie dzērieni līdz 6%	dal	6 668	5 900	-768	-11,5
Raudzētie dzērieni virs 6%	dal	1 902	1 928	25	1,3
Starpprodukti līdz 15%	dal	97	215	119	-
Starpprodukti virs 15 līdz 22%	dal	631	328	-304	-48,1
Pārējie alkoholiskie dzērieni	dal	187 698	153 345	-34 353	-18,3

**3.2. Eksportēts**

Alkoholiskie dzērieni:		2023. gada decembris	2024. gada decembris	Starpība	Izmaiņas %
<b>Eksportēts kopā</b>	dal	1 122 158	631 800	-490 358	-43,7
	dal	415 980	180 719	-235 260	-56,6
Raudzētie dzērieni līdz 6%	dal	8 169	4 729	-3 439	-42,1
Raudzētie dzērieni virs 6%	dal	14 815	9 938	-4 877	-32,9
Starpprodukti līdz 15%	dal	65 268	9 542	-55 726	-85,4
Starpprodukti virs 15 līdz 22%	dal	5 599	2 041	-3 558	-63,5
Pārējie alkoholiskie dzērieni	dal	612 328	424 831	-187 497	-30,6

\*\*\*\* Latvijā ražotā un no citām valstīm ievestā alkohola apjoms, kas izvests no valsts

## ALUS APRĪTE 2024. gada decembris

1.tabula

		2023.gada decembris	2024.gada decembris	Starpība	Izmaiņas %
Nodots patēriņam Latvijā*	dal	770 331	809 770	39 439	5,1
	dal a/a	39 176	40 859	1 683	4,3
Saražots Latvijā	dal	377 519	333 966	-43 553	-11,5
	dal a/a	19 665	17 309	-2 355	-12,0
Ievests, importēts Latvijā	dal	772 741	664 480	-108 261	-14,0
Kopumā alus izvests no Latvijas**	dal	419 036	358 135	-60 902	-14,5
t.sk. uz trešajām valstīm	dal	312 155	298 488	-13 667	-4,4
t.sk. uz ES dalībvalstīm	dal	106 881	59 647	-47 234	-44,2

\* Latvijā ražotā un no citām valstīm ievestā alus apjoms, kas nodots patēriņam Latvijā, samaksājot akcīzes nodokli

\*\* Latvijā ražotā un no citām valstīm ievestā alus apjoms, kas izvests no valsts

## SPIRTA APRĪTE 2024. gada decembris

2.tabula

		2023.gada decembris	2024.gada decembris	Starpība	Izmaiņas %
<b>Spirts (dal a/a)</b>					
<b>Saražots</b>		<b>90 593</b>	<b>57 923</b>	<b>-32 670</b>	<b>-36,1</b>
t.sk. etilspirts		90 593	57 923	-32 670	-36,1
t.sk.dehidratētais spirts		0	0	0	-
<b>Ievests etilspirts no citām valstīm</b>		<b>68 021</b>	<b>94 132</b>	<b>26 112</b>	<b>38,4</b>
<b>Realizēts Latvijā</b>		<b>103 995</b>	<b>30 472</b>	<b>-73 523</b>	<b>-70,7</b>
t.sk. alkoh.dzērienu ražotājiem		73 434	2 958	-70 476	-96,0
t.sk. patērētājiem		2 659	746	-1 912	-71,9
t.sk. denaturēšanai		27 903	26 769	-1 134	-4,1
<b>Izlietots alk. dz. ražošanā</b>		<b>113 852</b>	<b>64 935</b>	<b>-48 917</b>	<b>-43,0</b>
<b>Izvests uz ES dalībvalstīm, eksportēts</b>		<b>13 773</b>	<b>49 032</b>	<b>35 260</b>	<b>-</b>
t.sk. etilspirts		13 773	49 032	35 260	-
t.sk.dehidratētais spirts		0	0	0	-
<b>Spirtu saturošas izejvielas*** (dal a/a)</b>					
Saņemts no Latvijas komersantiem		25	16	-9	-37,8
Ievestas no ES, importētas		7 672	8 542	870	11,3
Izlietotas alk.dz. ražošanā		22 773	17 105	-5 668	-24,9

\*\*\* Vinmateriāls, konjaku spirts, aromatizatori, ekstrakti, degvīns, u.c.

**Lielākie komersanti\* pēc patēriņam Latvijā nodotā  
alkoholisko dzērienu (neskaitot alu) apjoma**

**2024.gada 12 mēnešos**

N.p.k.	Komersanta nosaukums
1	AMBER LATVIJAS BALZAMS AS
2	PRODIMPEKSS LOGISTIKAS GRUPA SIA
3	CĒSU ALUS AS
4	VIA 3L LATVIA SIA
5	TRIALTO LATVIA SIA
6	LIVIKO SIA
7	RIMI LATVIA SIA
8	BERLAT TRADING SIA
9	BALTIC LOGISTIC SOLUTIONS SIA
10	MAXIMA LATVIJA SIA
11	BERLAT GRUPA SIA
12	MV GROUP DISTRIBUTION LV SIA
13	CIDO GRUPA SIA
14	ALDARIS AS
15	TABAKAS NAMS GRUPA SIA
16	TĀLBERGS SIA
17	RIN CARGO SIA
18	VOLDEMĀRS SIA
19	BALTIC XL SIA
20	SVAN HUB SIA

**Lielākie komersanti\* pēc patēriņam Latvijā nodotā  
alus apjoma 2024.gada 12 mēnešos**

N.p.k.	Komersanta nosaukums
1	CĒSU ALUS AS
2	ALDARIS AS
3	CIDO GRUPA SIA
4	TĒRVETES AL AS
5	PRODIMPEKSS LOGISTIKAS GRUPA SIA
6	VALMIERMUIŽAS ALUS SIA
7	LIDL LATVIJA SIA
8	UŽAVAS ALUS SIA
9	MAXIMA LATVIJA SIA
10	BAUSKAS ALUS SIA
11	ALUS NAMS SIA
12	LATVIJAS ALUS SIA
13	RITALEKS SIA
14	ILGEZEEM SIA
15	VIA 3L LATVIA SIA
16	ABULA SIA
17	SANITEX SIA
18	KRĀSLAVAS AVOTS SIA
19	ZLAUKTS SIA
20	RIMI LATVIA SIA

\* Lielākie komersanti, kas alkoholiskos dzērienus nodod patēriņam Latvijā, tas ir, alkoholisko dzērienu ražotāji un importētāji

*Pielikumos apkopota informācija atbilstoši VID informācijas sistēmās iesniegtajiem dokumentiem uz datu apkopošanas brīdi.*

*Informācija turpmākajās publikācijās var tikt precizēta.*