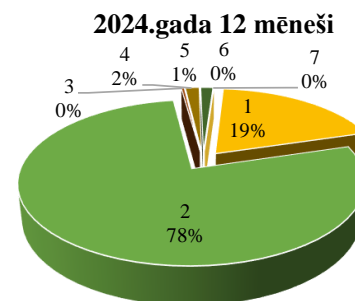
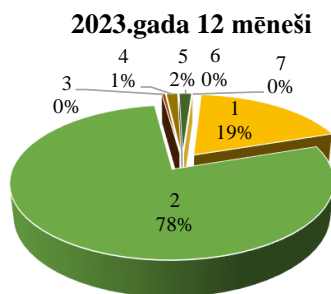


### Aprēķinātais akcīzes nodoklis naftas produktiem (degvielai) 2024.gada 12 mēnešos (tūkst.EUR)

Nr.	Naftas veids	2023.gada 12 mēneši	2024.gada 12 mēneši	Izmaiņa	
				tūkst.EUR	%
1	Svinu nesaturošs benzīns, tā aizstājējprodukti un komponenti	107 926,11	111 394,27	3 468,16	3,21
2	Dīzeļdegviela (gāzeļļa), tās aizstājējprodukti un komponenti	448 435,00	448 239,27	-195,72	-0,04
3	Iezīmētā dīzeļdegviela (gāzeļļa), tās aizstājējprodukti un komponenti	2 466,56	1 919,64	-546,92	-22,17
4	Iezīmētā dīzeļdegviela, ko izmanto 14.panta 2.2 daļā noteiktajiem mērķiem (lauksaimniecībai)	7 999,06	9 074,34	1 075,28	13,44
5	Naftas gāzes un pārējie gāzveida ogleņūdeņraži	8 700,31	7 983,21	-717,10	-8,24
6	Biodīzeļdegviela/parafinizēta dīzeļdegviela	20,23	78,71	58,48	-
7	Pārējie	94,28	68,12	-26,15	-27,74
<b>Kopā</b>		<b>575 641,54</b>	<b>578 757,56</b>	<b>3 116,03</b>	<b>0,54</b>



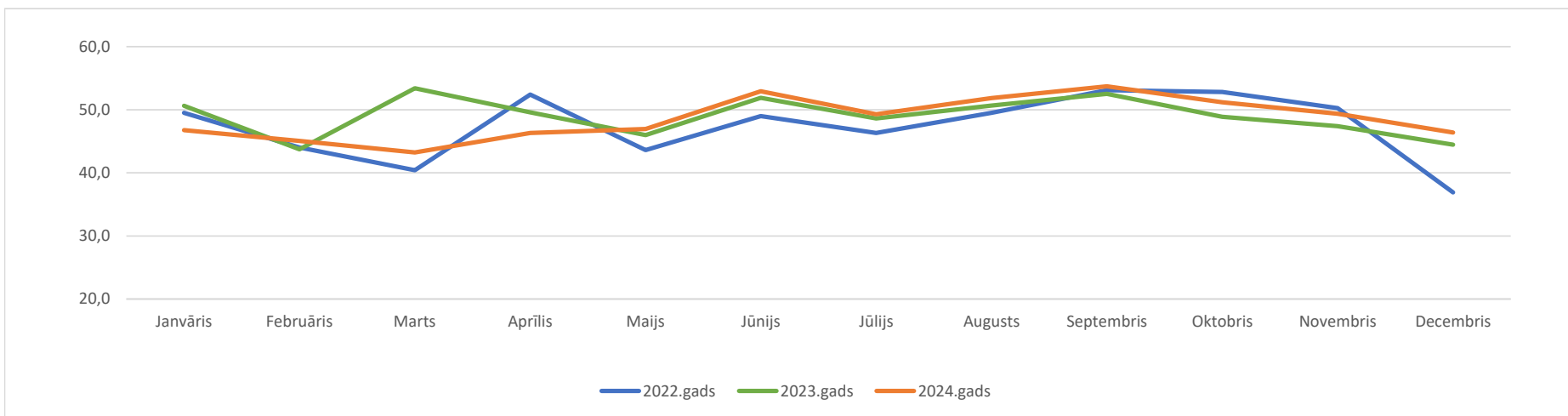
### Aprēķinātais akcīzes nodoklis naftas produktiem (degvielai) 2024.gada decembrī (tūkst.EUR)

Nr.	Naftas veids	2023.gada decembris	2024.gada decembris	Izmaiņa	
				tūkst.EUR	%
1	Svinu nesaturošs benzīns, tā aizstājējprodukti un komponenti	8 503,18	8 833,48	330,31	3,88
2	Dīzeļdegviela (gāzeļļa), tās aizstājējprodukti un komponenti	36 667,23	36 289,09	-378,14	-1,03
3	Iezīmētā dīzeļdegviela (gāzeļļa), tās aizstājējprodukti un komponenti	169,67	218,29	48,62	28,65
4	Iezīmētā dīzeļdegviela, ko izmanto 14.panta 2.2 daļā noteiktajiem mērķiem (lauksaimniecībai)	428,63	587,75	159,13	37,13
5	Naftas gāzes un pārējie gāzveida ogleņūdeņraži	716,84	597,20	-119,64	-16,69
6	Biodīzeļdegviela/parafinizēta dīzeļdegviela	0,26	18,23	17,97	-
7	Pārējie	3,54	2,47	-1,06	-30,09
<b>Kopā</b>		<b>46 489,35</b>	<b>46 546,53</b>	<b>57,18</b>	<b>0,12</b>

### Iekasētais akcīzes nodoklis par naftas produktiem (degvielu)

Pēc Valsts kases datiem (milj. EUR)

Periods	Janvāris	Februāris	Marts	Aprīlis	Maijs	Jūnijs	Jūlijs	Augusts	Septembris	Oktobris	Novembris	Decembris	12 mēnešos
2022.gads	49,5	44,0	40,4	52,4	43,6	49,0	46,3	49,5	53,1	52,8	50,3	36,9	<b>567,8</b>
2023.gads	50,6	43,7	53,4	49,6	46,0	51,9	48,6	50,7	52,5	48,9	47,4	44,5	<b>587,7</b>
2024.gads	46,8	45,1	43,2	46,3	47,0	52,9	49,3	51,8	53,7	51,2	49,4	46,4	<b>583,0</b>
Izmaiņa 2024/2023	-7,6%	3,0%	-19,0%	-6,6%	2,1%	2,0%	1,4%	2,3%	2,3%	4,7%	4,2%	4,3%	-0,8%



## Akcīzes nodokļa likmju izmaiņas naftas produktiem

Naftas produkta veids	no 2021.gada 1.februāra	no 2021.gada 1.jūlija	no 2024.gada 1.marta	no 2025.gada 1.janvāra	no 2026.gada 1.janvāra
	EUR				
Svinu nesaturošais benzīns (par 1000 l) <sup>1</sup>	509	509	509	532	555
Svinu nesaturošais benzīns, kuram tiek pievienots etilspirts (70- 85%) (par 1000 l)	360	360	360	360	360
Svinu saturošais benzīns (par 1000 l)	594	594	594	617	640
Petroleja (par 1000 l)				439	464
Dīzeļdegviela (par 1000 l) <sup>2</sup>	414	414	414	440,5	467
Degvielleļļa (par 1000 l) <sup>3</sup>					
Degvielleļļa (par 1000 kg)	15,65	15,65	15,65	67,5	109
Marķētā degviela (par 1000 l)	56,91	60	60	108,5	135
Marķētā degviela (bio) (par 1000 l)	21,34				
Dīzeļdegviela (par 1000 l) lauksaimniekiem <sup>4</sup>	62,1	62,1	62,1	66,08	70,05
Biodīzeļdegviela/parafinizēta dīzeļdegviela (par 1000 l) <sup>5</sup>	330	330	330	330	330
Marķētā biodīzeļdegviela/parafinizēta dīzeļdegviela (par 1000 l) <sup>6</sup>	-	21	21	21	21
Marķētā degviela izmantošanai brīvostās un SEZ (par 1000 l) <sup>7</sup>	56,91	60	148	236	324
Marķētā degviela izmantošanai brīvostās un SEZ (bio) (par 1000 l)	21,34				
Naftas gāzes un pārējie gāzveida ogļūdeņraži (par 1000 kg)	285	285	285	314	343
Naftas gāzes un pārējie gāzveida ogļūdeņraži izmantošanai par kurināmo (par 1000 kg)	0	0	0	44	88

<sup>1</sup> t.sk., svīnu nesaturošais benzīns, ja tam ir pievienots bioetānols

<sup>2</sup> t.sk. tāda dīzeļdegviela, kurai ir pievienota biodīzeļdegviela, kas pilnībā iegūta no biomasas, vai parafinizēta dīzeļdegviela, kas iegūta no biomasas

<sup>3</sup> degvielleļļai, kuras kolometriskais indekss ir mazāks par 2,0 un kinemātiskā viskozitāte 50° C ir mazāka par 25 mm<sup>2</sup>/s, tās aizstājējproduktiem un

<sup>4</sup> - ja tā tiek iezīmēta (marķēta) saskaņā ar likuma 28.pantu, un kuru izmanto atbilstoši likuma 18.panta piektajā un sestajā prim četri daļās minētajam veidam, mērķiem un nosacījumiem

- t.sk. tāda dīzeļdegviela, kurai ir pievienota biodīzeļdegviela, kas pilnībā iegūta no biomasas, vai parafinizēta dīzeļdegviela, kas iegūta no biomasas

<sup>5</sup> biodīzeļdegviela, kas pilnībā iegūta no biomasas, un parafinizēta dīzeļdegviela, kas iegūta no biomasas, kuru realizē vai izmanto par degvielu

<sup>6</sup> ja realizē vai izmanto par kurināmo

<sup>7</sup> t.sk., ja pievienota biodīzeļdegviela, kas pilnībā iegūta no biomasas, vai parafinizēta dīzeļdegviela, kas iegūta no biomasas

## NAFTAS PRODUKTU (DEGVIELAS) APRĪTE 2024.gada 12 mēneši

### 1. Pamatdati par naftas produktu (degvielas) kopējo NODOŠANU PATĒRĪŅAM (1.1.Ražots un nodots patēriņam +1.2.nodots patēriņam)

Naftas produktu (degvielas)	2023.gada 12 mēneši	2024.gada 12 mēneši	Starpība	Izmaiņas %
<b>Nodots patēriņam (t), tai skaitā</b>	<b>1 385 150</b>	<b>1 374 111</b>	<b>-11 039</b>	<b>-0,8</b>
Benzīns	148 422	26 783	-121 639	-82,0
Benzīns bio	14 459	141 346	126 887	-
Biobenzīns (E85)	57	71	14	24,1
Dīzeļdegviela*	944 131	931 077	-13 054	-1,4
Biodīzeļdegviela (100%)	57	192	135	-
Dīzeļdegviela lauksaimniekiem**	107 544	121 707	14 163	13,2
Petroleja	55 962	57 674	1 712	3,1
Autogāze	30 014	27 620	-2 394	-8,0
Kurināmā gāze	72 707	57 964	-14 743	-20,3
Degvielaļļa	1 827	1 081	-746	-40,8
Citi	9 970	8 597	-1 373	-13,8

### 1.1. Pamatdati par naftas produktu (degvielas) RAŽOŠANU (naftas produktu (degvielas) ražošana, sajaukšana, apstrāde, pārstrāde un fasēšana)

Naftas produktu (degvielas)	2023.gada 12 mēneši	2024.gada 12 mēneši	Starpība	Izmaiņas %
<b>Saražots (t), tai skaitā</b>	<b>1 190 227</b>	<b>1 462 040</b>	<b>271 813</b>	<b>22,8</b>
Benzīns	107 480	13 441	-94 039	-87,5
Benzīns bio	8 863	116 682	107 819	-
Biobenzīns (E85)	57	71	14	24,1
Dīzeļdegviela*	869 689	993 236	123 547	14,2
Biodīzeļdegviela (100%)	93 903	102 687	8 784	9,4
Petroleja	600	51	-549	-91,5
Sašķidrinātā naftas gāze	37 305	76 472	39 167	-
Degvielaļļa	2	1	-1	-50,0
Citi	72 328	159 399	87 071	-
<b>Nodots patēriņam (t), tai skaitā</b>	<b>906 032</b>	<b>1 052 656</b>	<b>146 625</b>	<b>16,2</b>
Benzīns	106 315	12 437	-93 878	-88,3
Benzīns bio	7 923	108 505	100 582	-
Biobenzīns (E85)	57	71	14	24,1
Dīzeļdegviela*	687 774	792 906	105 132	15,3
Biodīzeļdegviela (100%)	6	162	156	-
Dīzeļdegviela lauksaimniekiem**	81 316	108 671	27 355	33,6
Petroleja	21	31	10	47,6
Autogāze	11 451	14 482	3 031	26,5
Kurināmā gāze	10 970	15 077	4 107	37,4
Citi	199	315	116	58,3

### 1.2. Pamatdati par naftas produktu (degvielas) NODOŠANU PATĒRĪŅAM

Naftas produktu (degvielas)	2023.gada 12 mēneši	2024.gada 12 mēneši	Starpība	Izmaiņas %
<b>Nodots patēriņam (t), tai skaitā</b>	<b>479 118</b>	<b>321 455</b>	<b>-157 663</b>	<b>-32,9</b>
Benzīns	42 107	14 346	-27 761	-65,9
Benzīns bio	6 536	32 841	26 305	-
Dīzeļdegviela*	256 357	138 171	-118 186	-46,1
Biodīzeļdegviela (100%)	51	30	-21	-41,2
Dīzeļdegviela lauksaimniekiem**	26 228	13 036	-13 192	-50,3
Petroleja	55 941	57 643	1 702	3,0
Autogāze	18 563	13 138	-5 425	-29,2
Kurināmā gāze	61 737	42 887	-18 850	-30,5
Degvielaļļa	1 827	1 081	-746	-40,8
Citi	9 771	8 282	-1 489	-15,2

**2. Naftas produktu (degvielas) KOPEJĀ REALIZĀCIJA (2.1.+2.2.+2.3.+2.4)**

Naftas produktu (degvielas)	2023.gada 12 mēneši	2024.gada 12 mēneši	Starpība	Izmaiņas %
<b>Kopā (t), tai skaitā</b>	<b>1 384 203</b>	<b>1 374 421</b>	<b>-9 782</b>	<b>-0,7</b>
Benzīns	151 343	27 179	-124 164	-82,0
Benzīns bio	11 184	140 959	129 775	-
Biobenzīns (E85)	65	74	9	13,8
Dīzeļdegviela*	942 868	930 537	-12 331	-1,3
Biodīzeļdegviela (100%)	96	168	72	75,0
Dīzeļdegviela lauksaimniekiem**	107 577	122 029	14 452	13,4
Petroleja	55 983	57 701	1 718	3,1
Autogāze	30 036	27 918	-2 118	-7,1
Kurināmā gāze	73 009	57 964	-15 045	-20,6
Degvielleļļa	1 861	1 080	-781	-42,0
Citi	10 182	8 812	-1 370	-13,5

**2.1. MAZUMTIRDZniecībā realizētā produkcija**

Naftas produktu (degvielas)	2023.gada 12 mēneši	2024.gada 12 mēneši	Starpība	Izmaiņas %
<b>Realizētā produkcija (t), tai skaitā</b>	<b>967 554</b>	<b>979 664</b>	<b>12 111</b>	<b>1,3</b>
Benzīns	149 219	25 502	-123 717	-82,9
Benzīns bio	11 163	140 566	129 403	-
Biobenzīns (E85)	64	74	10	15,6
Dīzeļdegviela*	759 264	766 823	7 559	1,0
Biodīzeļdegviela (100%)	70	127	57	81,4
Petroleja	0	1	1	-
Dīzeļdegviela lauksaimniekiem**	20 232	21 284	1 052	5,2
Autogāze	27 542	25 288	-2 254	-8,2

**2.2. LIETOTĀJIEM (vairumtirdzniecībā) realizētā produkcija**

Naftas produktu (degvielas)	2023.gada 12 mēneši	2024.gada 12 mēneši	Starpība	Izmaiņas %
<b>Realizētā produkcija (t), tai skaitā</b>	<b>359 478</b>	<b>353 319</b>	<b>-6 159</b>	<b>-1,7</b>
Benzīns	603	476	-127	-21,1
Benzīns bio	16	274	258	-
Biobenzīns (E85)	1	0	-1	-
Dīzeļdegviela*	138 602	133 065	-5 537	-4,0
Biodīzeļdegviela (100%)	6	23	17	-
Dīzeļdegviela lauksaimniekiem**	87 345	100 745	13 400	15,3
Petroleja	55 944	57 658	1 714	3,1
Autogāze	2 117	1 999	-118	-5,6
Kurināmā gāze	72 785	57 686	-15 100	-20,7
Degvielleļļa	1 861	1 080	-781	-42,0
Citi	198	313	115	58,1

**2.3. MARKĒTĀS dīzeļdegvielas realizācija (t.sk. bio vismaz 5%)**

Naftas produktu (degvielas)	2023.gada 12 mēneši	2024.gada 12 mēneši	Starpība	Izmaiņas %
<b>Kopā (t), tai skaitā</b>	<b>41 627</b>	<b>27 991</b>	<b>-13 636</b>	<b>-32,8</b>
- Fiziskām personām	2 808	2 862	54	1,9
- Juridiskām personām	27 379	15 667	-11 712	-42,8
- Kuģu apgāde	6 800	5 544	-1 256	-18,5
- Izmantošanai brīvoztās un brīvajās zonās	4 640	3 918	-722	-15,6

**2.4. Naftas produktu (degvielas) izlietojums savam patēriņam, citiem mērķiem**

Naftas produktu (degvielas)	2023.gada 12 mēneši	2024.gada 12 mēneši	Starpība	Izmaiņas %
<b>Realizētā produkcija (t), tai skaitā</b>	<b>15 544</b>	<b>13 447</b>	<b>-2 097</b>	<b>-13,5</b>
Benzīns	1 521	1 201	-320	-21,0
Benzīns bio	5	119	114	-
Dīzeļdegviela*	3 375	2 658	-717	-21,2
Biodīzeļdegviela (100%)	20	18	-2	-10,0
Petroleja	39	43	4	10,3
Autogāze	377	631	254	67,5
Kurināmā gāze	223	278	55	24,6
Citi	9 984	8 499	-1 485	-14,9

**3. Pamatdati par naftas produktu (degvielas) nosūtīšanu atliktajā nodokļu maksāšanas režīmā**  
(t.sk. izlaists patēriņam, pēc tam nosūtīts) (4.1. Nosūtīts uz citu ES dalībvalsti+ 4.2. Eksportēts)

Naftas produktu (degvielas)	2023.gada 12 mēneši	2024.gada 12 mēneši	Starpība	Izmaiņas %
<b>Kopā (t), tai skaitā</b>	<b>681 723</b>	<b>908 265</b>	<b>226 542</b>	<b>33,2</b>
Benzīns	13 009	118 267	105 258	-
Benzīns bio	815	7 772	6 957	-
Dīzeļdegviela*	110 916	81 765	-29 151	-26,3
Biodīzeļdegviela (100%)	160 224	176 966	16 742	10,4
Petroleja	4 208	19 601	15 393	-
Sašķīdinātā naftas gāze	318 465	341 492	23 027	7,2
Citi	74 086	161 360	87 274	-

**3.1. Nosūtīts uz citu ES dalībvalsti**

Naftas produktu (degvielas)	2023.gada 12 mēneši	2024.gada 12 mēneši	Starpība	Izmaiņas %
<b>Nosūtīts citai ES dalībvalstij (t), tai skaitā</b>	<b>565 157</b>	<b>711 893</b>	<b>146 736</b>	<b>26,0</b>
Benzīns	944	990	46	4,9
Benzīns bio	815	7 762	6 947	-
Dīzeļdegviela*	65 334	65 856	522	0,8
Biodīzeļdegviela (100%)	160 224	176 966	16 742	10,4
Petroleja	1 917	2 812	895	46,7
Sašķīdinātā naftas gāze	261 909	297 533	35 624	13,6
Degviela	0	1 042	1 042	-
Citi	74 014	158 932	84 918	-

**3.2. Eksportēts**

Naftas produktu (degvielas)	2023.gada 12 mēneši	2024.gada 12 mēneši	Starpība	Izmaiņas %
<b>Eksportam (t), tai skaitā</b>	<b>116 566</b>	<b>196 372</b>	<b>79 806</b>	<b>68,5</b>
Benzīns	12 065	117 277	105 212	-
Benzīns bio	0	10	10	-
Dīzeļdegviela*	45 582	15 909	-29 673	-65,1
Sašķīdinātā naftas gāze	56 556	43 959	-12 597	-22,3
Petroleja	2 291	16 789	14 498	-
Citi	72	2 428	2 356	-

\* t.sk. dīzeļdegviela bio, marķētā dīzeļdegviela, marķētā dīzeļdegviela bio

\*\* t.sk. dīzeļdegviela lauksaimniekiem bio

## NAFTAS PRODUKTU (DEGVIELAS) APRĪTE 2024.gada decembris

### 1. Pamatdati par naftas produktu (degvielas) kopējo NODOŠANU PATĒRIŅAM (1.1.Ražots un nodots patēriņam +1.2.nodots patēriņam)

Naftas produktu (degvielas)	2023.gada decembris	2024.gada decembris	Starpība	Izmaiņas %
<b>Nodots patēriņam (t), tai skaitā</b>	<b>109 491</b>	<b>107 466</b>	<b>-2 026</b>	<b>-1,9</b>
Benzīns	3 499	2 019	-1 481	-42,3
Benzīns bio	9 116	11 150	2 034	22,3
Biobenzīns (E85)	14	0	-14	-
Dīzeļdegviela*	76 255	75 653	-602	-0,8
Biodīzeļdegviela (100%)	1	12	11	-
Dīzeļdegviela lauksaimniekiem**	5 688	7 827	2 139	37,6
Petroleja	3 926	4 153	227	5,8
Autogāze	2 471	2 098	-373	-15,1
Kurināmā gāze	7 903	4 116	-3 787	-47,9
Degvielleļļa	124	95	-29	-23,4
Citi	494	343	-151	-30,6

### 1.1. Pamatdati par naftas produktu (degvielas) RAŽOŠANU (naftas produktu (degvielas) ražošana, sajaukšana, apstrāde, pārstrāde un fasēšana)

Naftas produktu (degvielas)	2023.gada decembris	2024.gada decembris	Starpība	Izmaiņas %
<b>Saražots (t), tai skaitā</b>	<b>101 319</b>	<b>98 874</b>	<b>-2 445</b>	<b>-2,4</b>
Benzīns	2 557	950	-1 607	-62,8
Benzīns bio	7 804	8 871	1 067	13,7
Dīzeļdegviela*	71 272	69 633	-1 639	-2,3
Biodīzeļdegviela (100%)	8 763	6 565	-2 198	-25,1
Petroleja	2	1	-1	-50,0
Sašķidrinātā naftas gāze	3 118	8 650	5 532	-
Citi	7 803	4 204	-3 599	-46,1
<b>Nodots patēriņam (t), tai skaitā</b>	<b>72 910</b>	<b>76 064</b>	<b>3 154</b>	<b>4,3</b>
Benzīns	2 431	921	-1 510	-62,1
Benzīns bio	6 945	8 745	1 800	25,9
Biobenzīns (E85)	1	0	-1	-
Dīzeļdegviela*	56 703	56 937	234	0,4
Biodīzeļdegviela (100%)	1	0	-1	-
Dīzeļdegviela lauksaimniekiem**	4 479	7 334	2 855	63,7
Petroleja	1	1	0	-
Autogāze	1 028	992	-36	-3,5
Kurināmā gāze	1 313	1 112	-201	-15,3
Citi	8	22	14	-

### 1.2. Pamatdati par naftas produktu (degvielas) NODOŠANU PATĒRIŅAM

Naftas produktu (degvielas)	2023.gada decembris	2024.gada decembris	Starpība	Izmaiņas %
<b>Nodots patēriņam (t), tai skaitā</b>	<b>36 568</b>	<b>31 402</b>	<b>-5 166</b>	<b>-14,1</b>
Benzīns	1 068	1 098	30	2,8
Benzīns bio	2 171	2 405	234	10,8
Dīzeļdegviela*	19 552	18 716	-836	-4,3
Biodīzeļdegviela (100%)	0	12	12	-
Dīzeļdegviela lauksaimniekiem**	1 209	493	-716	-59,2
Petroleja	3 925	4 152	227	5,8
Autogāze	1 443	1 106	-337	-23,4
Kurināmā gāze	6 590	3 004	-3 586	-54,4
Degvielleļļa	124	95	-29	-23,4
Citi	486	321	-165	-34,0

**2. Naftas produktu (degvielas) KOPEJĀ REALIZĀCIJA (2.1.+2.2.+2.3.+2.4)**

Naftas produktu (degvielas)	2023.gada decembris	2024.gada decembris	Starpība	Izmaiņas %
<b>Kopā (t), tai skaitā</b>	<b>106 831</b>	<b>104 775</b>	<b>-2 056</b>	<b>-1,9</b>
Benzīns	7 360	2 012	-5 347	-72,7
Benzīns bio	5 025	10 726	5 701	-
Biobenzīns (E85)	2	3	1	36,8
Dīzeļdegviela*	73 974	73 640	-334	-0,5
Biodīzeļdegviela (100%)	6	26	20	-
Dīzeļdegviela lauksaimniekiem**	5 617	7 717	2 100	37,4
Petroleja	3 927	4 154	227	5,8
Autogāze	2 352	2 070	-282	-12,0
Kurināmā gāze	7 896	4 025	-3 871	-49,0
Degviela	124	95	-29	-23,4
Citi	548	307	-241	-44,0

**2.1. MAZUMTIRDZNIECĪBĀ realizētā produkcija**

Naftas produktu (degvielas)	2023.gada decembris	2024.gada decembris	Starpība	Izmaiņas %
<b>Realizētā produkcija (t), tai skaitā</b>	<b>76 134</b>	<b>75 546</b>	<b>-588</b>	<b>-0,8</b>
Benzīns	7 256	1 891	-5 364	-73,9
Benzīns bio	5 013	10 656	5 643	-
Biobenzīns (E85)	2	3	1	36,8
Dīzeļdegviela*	60 256	59 608	-648	-1,1
Biodīzeļdegviela (100%)	6	14	8	-
Dīzeļdegviela lauksaimniekiem**	1 443	1 668	225	15,6
Autogāze	2 158	1 706	-452	-20,9

**2.2. LIETOTĀJIEM (vairumtirdzniecībā) realizētā produkcija**

Naftas produktu (degvielas)	2023.gada decembris	2024.gada decembris	Starpība	Izmaiņas %
<b>Realizētā produkcija (t), tai skaitā</b>	<b>26 799</b>	<b>25 344</b>	<b>-1 455</b>	<b>-5,4</b>
Benzīns	56	35	-21	-37,5
Benzīns bio	10	62	52	-
Dīzeļdegviela*	10 477	10 775	298	2,8
Biodīzeļdegviela (100%)	0	12	12	-
Dīzeļdegviela lauksaimniekiem**	4 174	6 049	1 875	44,9
Petroleja	3 923	4 153	230	5,9
Autogāze	164	154	-10	-6,1
Kurināmā gāze	7 863	3 985	-3 878	-49,3
Degviela	124	95	-29	-23,4
Citi	8	24	16	-

**2.3. MARKĒTĀS dīzeļdegvielas realizācija (t.sk. bio vismaz 5%)**

Naftas produktu (degvielas)	2023.gada decembris	2024.gada decembris	Starpība	Izmaiņas %
<b>Kopā (t), tai skaitā</b>	<b>2 995</b>	<b>3 062</b>	<b>67</b>	<b>2,2</b>
- Fiziskām personām	340	391	51	15,0
- Juridiskām personām	1 704	1 655	-49	-2,9
- Kuģu apgāde	486	608	122	25,1
- Izmantošanai brīvistās un brīvajās zonās	465	408	-57	-12,3

**2.4. Naftas produktu (degvielas) izlietojums savam patēriņam, citiem mērķiem**

Naftas produktu (degvielas)	2023.gada decembris	2024.gada decembris	Starpība	Izmaiņas %
<b>Realizētā produkcija (t), tai skaitā</b>	<b>903</b>	<b>823</b>	<b>-80</b>	<b>-8,9</b>
Benzīns	48	86	38	79,2
Benzīns bio	2	8	6	-
Dīzeļdegviela*	246	195	-51	-20,7
Petroleja	4	1	-3	-75,0
Autogāze	30	210	180	-
Kurināmā gāze	33	40	7	21,2
Citi	540	283	-257	-47,6



**3. Pamatdati par naftas produktu (degvielas) nosūtīšanu atliktajā nodokļu maksāšanas režīmā**  
(t.sk. izlaists patēriņam, pēc tam nosūtīts) (4.1. Nosūtīts uz citu ES dalībvalsti+ 4.2. Eksportēts)

Naftas produktu (degvielas)	2023.gada decembris	2024.gada decembris	Starpība	Izmaiņas %
<b>Kopā (t), tai skaitā</b>	<b>51 929</b>	<b>109 683</b>	<b>57 754</b>	<b>-</b>
Benzīns	318	53 545	53 227	-
Benzīns bio	753	0	-753	-
Dīzeļdegviela*	9 496	4 686	-4 810	-50,7
Biodīzeļdegviela (100%)	3 217	16 747	13 530	-
Sašķīdinātā naftas gāze	27 800	22 339	-5 461	-19,6
Citi	7 788	12 366	4 578	58,8

**3.1. Nosūtīts uz citu ES dalībvalsti**

Naftas produktu (degvielas)	2023.gada decembris	2024.gada decembris	Starpība	Izmaiņas %
<b>Nosūtīts citai ES dalībvalstij (t), tai skaitā</b>	<b>43 904</b>	<b>45 859</b>	<b>1 955</b>	<b>4,5</b>
Benzīns	17	33	16	94,1
Benzīns bio	753	0	-753	-
Dīzeļdegviela*	6 983	3 943	-3 040	-43,5
Biodīzeļdegviela (100%)	3 217	16 747	13 530	-
Petroleja	330	0	-330	-
Sašķīdinātā naftas gāze	24 816	19 851	-4 965	-20,0
Citi	7 788	5 285	-2 503	-32,1

**3.2. Eksportēts**

Naftas produktu (degvielas)	2023.gada decembris	2024.gada decembris	Starpība	Izmaiņas %
<b>Eksportam (t), tai skaitā</b>	<b>8 025</b>	<b>63 824</b>	<b>55 799</b>	<b>-</b>
Benzīns	301	53 512	53 211	-
Dīzeļdegviela*	2 513	743	-1 770	-70,4
Sašķīdinātā naftas gāze	2 984	2 488	-496	-16,6
Petroleja	2 227	0	-2 227	-
Citi	0	7 081	7 081	-

\* t.sk. dīzeļdegviela bio, marķētā dīzeļdegviela , marķētā dīzeļdegviela bio

**Lielākie komersanti pēc patēriņam nodotā naftas  
produktu (degvielas) apjoma 2024.gada 12 mēnešos**

**Komersanta nosaukums**

- 1 NESTE LATVIJA SIA
- 2 CIRCLE K LATVIA SIA
- 3 PIRMAS SIA
- 4 VIRŠI-A AS
- 5 ORLEN LATVIJA SIA
- 6 GULFSTREAM OIL SIA
- 7 LATVIJAS PROPĀNA GĀZE SIA
- 8 STRAUJUPĪTE SIA
- 9 RDZ ENERGY SIA
- 10 ASTARTE-NAFTA SIA
- 11 INTERGAZ SIA
- 12 EVIJA SIA
- 13 INGRID A SIA
- 14 LDZ RITOŠĀ SASTĀVA SERVISS SIA
- 15 NAFTA LV SIA

**Lielākie komersanti pēc mazumtirdzniecībā realizētā  
degvielas apjoma 2024.gada 12 mēnešos**

- 1 NESTE LATVIJA SIA
- 2 CIRCLE K LATVIA SIA
- 3 VIADA BALTIJA AS
- 4 VIRŠI-A AS
- 5 KOOL LATVIJA SIA
- 6 ASTARTE-NAFTA SIA
- 7 AUGSTCELTNE SIA
- 8 INGRID A SIA
- 9 EAST-WEST TRANSIT SIA
- 10 VIRŠI F SIA
- 11 PRAX CW SIA
- 12 DUS P5 SIA
- 13 LATVIJAS PROPĀNA GĀZE SIA
- 14 LŪCIJA SIA
- 15 KINGS SIA