

## Importa muitas deklarāciju pasta sūtījumiem meklēšana un saglabāšana PDF formātā

Ja nepieciešams atrast iepriekš noformētu Importa muitas deklarāciju pasta sūtījumiem, ir jāpieslēdzas Elektroniskās muitas datu apstrādes sistēmas (EMDAS) funkcionalitātei – Importa muitas deklarācija pasta sūtījumiem.

EDS EKS IKS (ENS) IKS (IMD) TKS IKS (PS) MAN/PU	<b>Ārējās sistēmas</b>														
	<table><thead><tr><th>Saīsinājums</th><th>Nosaukums</th></tr></thead><tbody><tr><td>EDS</td><td>Elektroniskās deklarēšanas sistēma</td></tr><tr><td>EKS</td><td>Eksporta kontroles sistēma</td></tr><tr><td>IKS</td><td>Importa kontroles sistēma Ievešanas kopsavilkuma deklarācija Importa muitas deklarācija</td></tr><tr><td>TKS</td><td>Tranzīta kontroles sistēma</td></tr><tr><td>IKS (PS)</td><td>Importa muitas deklarācija pasta sūtījumiem</td></tr><tr><td>MAN/PU</td><td>Manifesti/Pagaidu uzglabāšana</td></tr></tbody></table>	Saīsinājums	Nosaukums	EDS	Elektroniskās deklarēšanas sistēma	EKS	Eksporta kontroles sistēma	IKS	Importa kontroles sistēma Ievešanas kopsavilkuma deklarācija Importa muitas deklarācija	TKS	Tranzīta kontroles sistēma	IKS (PS)	Importa muitas deklarācija pasta sūtījumiem	MAN/PU	Manifesti/Pagaidu uzglabāšana
Saīsinājums	Nosaukums														
EDS	Elektroniskās deklarēšanas sistēma														
EKS	Eksporta kontroles sistēma														
IKS	Importa kontroles sistēma Ievešanas kopsavilkuma deklarācija Importa muitas deklarācija														
TKS	Tranzīta kontroles sistēma														
IKS (PS)	Importa muitas deklarācija pasta sūtījumiem														
MAN/PU	Manifesti/Pagaidu uzglabāšana														

Ekrāna kreisajā pusē jāizvēlas "Meklēt".



The screenshot shows the EMDAS system interface. At the top, there is a header with the Latvian coat of arms and the text "Valsts ieņēmumu dienests" and "Importa muitas deklarācijas pasta sūtījumiem". On the left side, there is a navigation menu with the following items: "Manas deklarācijas", "Izveidot jaunu", "Meklēt" (highlighted with a red box), "Par sistēmu", "Beigt darbu", "Uz EMDAS", and "Sakļaut/izvērst". On the right side, there is a section titled "Manas deklarācijas" with a list of items: "Sagatavošana (39)", "Apstrāde (14)", and "Gaida maksājumu (6)". At the bottom right, there is contact information: a phone number "+371 67120000" and an email address "eCustoms@vid.gov.lv".


Sistēma atvērš formu "Meklēšana", kur iespējams veikt deklarācijas meklēšanu pēc tās statusa, numura vai noformēšanas datuma.

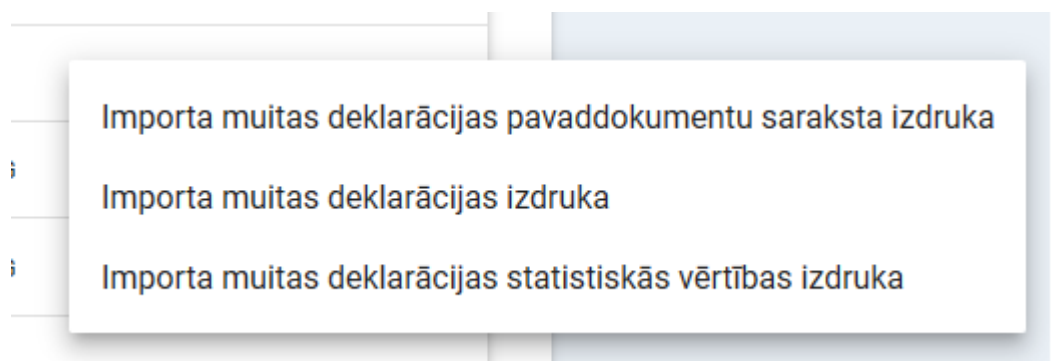
The screenshot shows the search form titled "Meklēšana". It has several input fields and a search button. The "Datums no" field is set to "10.06.2019" and the "līdz" field is empty. Below the date fields, there are links: "Šodien", "Šomēnes", "No iepriekšējā mēneša sākuma", and "Iepriekšējā mēnesī". The "Preču summa no" field is empty and the "līdz" field is empty. Below the summa fields, there are links: "Līdz 50", "no 50 līdz 100", and "no 100 un vairāk". The "Izsekošanas numurs (tracking number)" field is empty. The "Deklarācijas numurs (MRN)" field is empty. The "Deklarācijas statuss" field is empty. At the bottom right, there is a blue button labeled "MEKLĒT".

Pēc pogas "Meklēt" nospiešanas sistēma attēlos norādītajiem meklēšanas kritērijiem atbilstošus ierakstus.

Rezultāts (3)

Statuss	Izveidošanas datums	Preču summa	Preču skaits	Deklarācijas numurs (MRN)	Izsekošanas numurs (tracking number)	
Preces izlaistas	10.07.2019 11:04:50	456.00 USD	1	19LV000240004963R4	383837	 

Lai saglabātu Importa muitas deklarāciju pasta sūtījumiem PDF formātā, atlasīto deklarāciju sarakstā jāspiež uz  ikonas, un sistēma piedāvās sarakstu ar attiecīgās deklarācijas iespējamām izdrukām.



Jāizvēlas nepieciešamais ieraksts, un sistēma piedāvās šo izdruku vai nu atvērt, vai saglabāt lietotāja datorā.