

Muitas lēmumu sistēmas izmantošana un tās lietotāju pārvaldība

2017.gada 2.oktobrī ir ieviests vienotā piekļuves punkta un digitālā paraksta risinājums (UUMDS), kas nodrošina piekļuvi Eiropas informācijas sistēmām, izmantojot Elektroniskās deklarēšanas sistēmas (EDS) autentifikācijas rīku (sk. 1.attēlu).

1.att.: EDS autentifikācijas lapas fragments

Šobrīd, izmantojot EDS autentifikācijas lapā pieejamo izvēlni “**Pieslēgties Eiropas informācijas sistēmām**” (sk.1.attēlu), ir iespējams pieslēgties Eiropas Komisijas “**Muitas lēmumu sistēmai**” (CUSTOMS DECISION MANAGEMENT SYSTEM). Tā tiks izmantota visās Eiropas Savienības dalībvalstīs centralizētai muitas atļauju, tostarp tādu, kuras var izmantot vairākās ES dalībvalstīs, administrēšanai.

1. Pieslēgšanās Eiropas informācijas sistēmām

1. Pieslēgšanās “**Muitas lēmumu sistēmai**” notiek, veicot darbības:
 - 1.1. EDS autentifikācijas lapā nospiediet uz pogas “**Pieslēgties Eiropas informācijas sistēmām**”;
 - 1.2. nepieciešamības gadījumā lapas augšējā labajā pusē nomainiet valodu uz latviešu “*Latvian (lv)*”;
 - 1.3. atveroties Eiropas informācijas sistēmu autentifikācijas logam:
 - 1.3.1. ievietojiet kursoru laukā “Atlasiet valsti, kurā gribat, lai Jūs autentificē” (*Select the country where you want to be authenticated*) un valstu sarakstā iezīmējiet “*Latvia*”;
 - 1.3.2. ievietojiet kursoru laukā “Atlasiet izpildītāja veidu” (*Select type of actor*) un sarakstā iezīmējiet lietotāja tipu “*Economic Operator*”;
 - 1.4. atzīmējiet lauku “Piekrītu pieprasīt savu identitātes profila informāciju un to nodot “UUM&DS” (Uniform User Management – Digital Signature) un muitas EIS.” (*I give my consent to request my Identity Profile information and share it with UUM&DS and Customs EIS*);
 - 1.5. nospiediet uz pogas “Iesniegt” (*Submit*) (sk. 2. un 3.attēlu).

https://conformance.customs.ec.europa.eu/taxud/uums/cas/uums-wayf/wayflogin?requestId=ELAS_LK-9.644-5VK3KLZZKtvtw

Juridisks paziņojums | Sīkdatnes | Kontaktinformācija | **Latvian (lv)**

TAXUD AUTENTIFIKĀCIJAS PORTĀLS
Vienotā lietotāju pārvaldība un digitālais paraksts (UUM&DS)

Eiropas Komisija > TAXUD autentifikācijas portāls

No kurienes esat? (No kurienes esat)

Atlasiet to lietotnes jomu, kurai pieprasāt piekļuvi

Customs

Atlasiet valsti, kurā gribat, lai jūs autentificē

Lūdzu, atlasiet!

Atlasiet izpildītāja veidu

Lūdzu, atlasiet!

Es rīkojos šādas struktūras vai personas uzdevumā:

manis paša

šādas (fiziskas vai juridiskas) personas ar:

Piekrītu pieprasīt savu identitātes profila informāciju un to nodot "UUM&DS" (Uniform User Management - Digital Signature) un muitas EIS.

Iesniegt

2.att.: Eiropas informācijas sistēmas autentifikācijas loga fragments (1) latviešu valodā

Where Are You From (wayf)

Select the domain of the application you request access to

Customs

Select the country where you want to be authenticated

Latvia

Select type of actor

Economic Operator

I am acting on behalf of:

Myself

The following (natural/legal) person with:

I give my consent to request my Identity Profile information and share it with UUM&DS and Customs EIS

Submit

3.att.: Eiropas informācijas sistēmas autentifikācijas loga fragments (2) angļu valodā

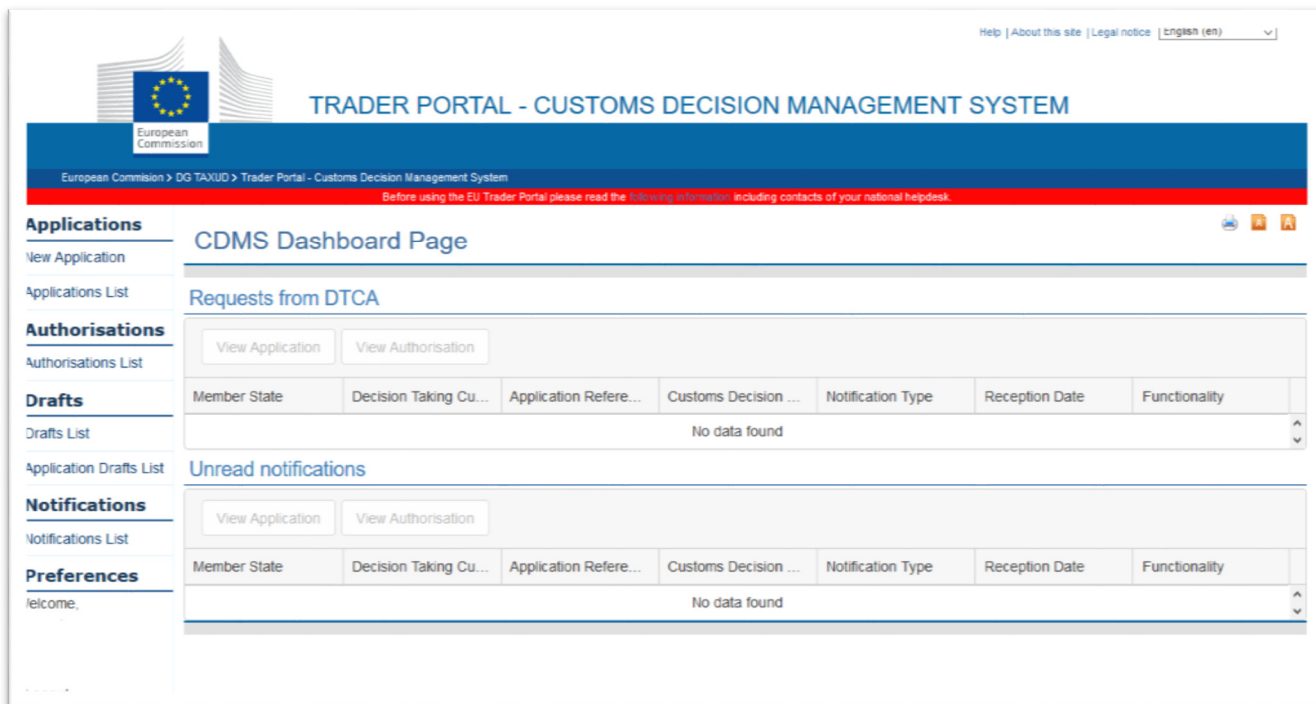
1.6. Ja **“Muitas lēmumu sistēmai”** pieslēdzas komersanta pārstāvis, jāatzīmē radiopoga “šādas (fiziskas vai juridiskas) personas ar:” (*The following (natural/legal) person with*) un jāaizpilda visi logā attēlotie lauki (sk. 4.attēlu):

Lapas logs angļu valodā	Lapas logs latviešu valodā
<p>Select the domain of the application you request access to</p> <p>Customs</p> <p>Select the country where you want to be authenticated</p> <p>Please select...</p> <p>Select type of actor</p> <p>Please select...</p> <p>I am acting on behalf of:</p> <p><input type="radio"/> Myself</p> <p><input type="radio"/> The following (natural/legal) person with:</p> <p>Type of actor</p> <p>Please select...</p> <p>Type of ID</p> <p>Select a natural/legal type of actor</p> <p>ID</p> <p><input type="radio"/> Directly</p> <p><input type="radio"/> Having a mandate from</p> <p><input type="checkbox"/> I give my consent to request my Identity Profile information and share it with UUM&DS and Customs EIS</p> <p>Submit</p>	<p>Atlasiet to lietotnes jomu, kurai pieprasāt piekļuvi</p> <p>Customs</p> <p>Atlasiet valsti, kurā gribat, lai jūs autentificē</p> <p>Lūdzu, atlasiet!</p> <p>Atlasiet izpildītāja veidu</p> <p>Lūdzu, atlasiet!</p> <p>Es rīkojos šādas struktūras vai personas uzdevumā:</p> <p><input type="radio"/> manis paša</p> <p><input type="radio"/> šādas (fiziskas vai juridiskas) personas ar:</p> <p>Izpildītāja veids</p> <p>Lūdzu, atlasiet!</p> <p>Identifikatora veids</p> <p>Atlasiet fiziska vai juridiska izpildītāja veidu</p> <p>Identifikators</p> <p><input type="radio"/> Tieši</p> <p><input type="radio"/> Ar mandātu no</p> <p><input type="checkbox"/> Piekřītu pieprasīt savu identitātes profila informāciju un to nodot "UUM&DS" (Uniform User Management – Digital Signature) un muitas EIS.</p> <p>Iesniegt</p>

4.att.: Eiropas informācijas sistēmas autentifikācijas loga fragments (3)

Ja visa informācija ievadīta pareizi, atkārtoti tiks attēlota EDS autentifikācijas lapa, kurā jāievada savi EDS pieslēgšanās rekvizīti (lietotāja vārds un parole) vai autentifikācijai jāizmanto “Latvija.lv” autentifikācijas rīki.

Pēc sekmīgās autentifikācijas lietotājs tiks pieslēgts Eiropas informācijas sistēmai “Muitas lēmumu pārvaldības sistēmai” (CUSTOMS DECISION MANAGEMENT SYSTEM) (sk. 5.attēlu):



5.att.: “Muitas lēmumu pārvaldības sistēmas” saskarnes loga fragments

!!! Jautājumu vai neskaidrību gadījumā attiecībā uz pieteikumu aizpildīšanu vai iesniegšanu Muitas lēmumu sistēmā lūdzam sazināties ar Muitas pārvaldes amatpersonām, zvanot uz tālruņiem 67120869, 67120873 vai rakstot uz elektroniskā adresi: CDMS.help@vid.gov.lv.

2. “Muitas lēmumu sistēmas” tiesību pārvaldība EDS

“Muitas lēmumu sistēmas” lietotāju tiesību pārvaldību veic nodokļu maksātāja EDS tiesību pārvaldnieks, izmantojot funkcionalitāti “Lietotāji un to tiesības”.

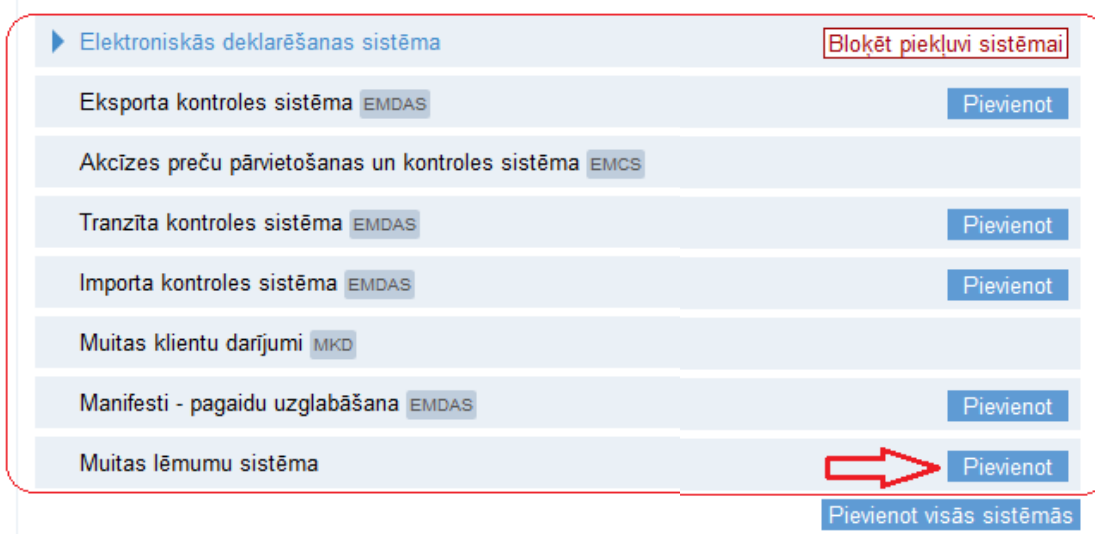
2.1. EDS navigāciju pogu joslā nospiež uz izvēlnes “Lietotāji un to tiesības”;

2.1.1. ja tiesības jāpiešķir personai, kura ir attēlota lietotāju sarakstā, nospiež uz izvēlnes ar tās vārdu un uzvārdu (sk. 6.attēlu);



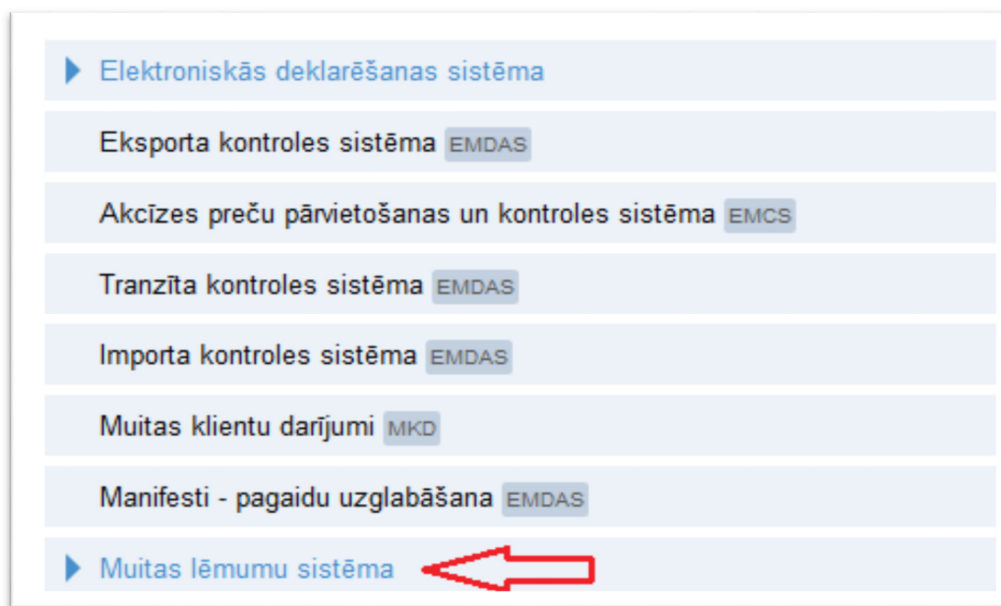
6.att.: “Lietotāji un to tiesības” loga fragments

2.1.2. sistēmu sarakstā izvēlas sistēmu **“Muitas lēmumu sistēma”** un nospiež uz pogas **“Pievienot”** (sk. 7.attēlu):



7.att.: EDS loga ar sistēmu sarakstu fragments (1)

2.1.3. nospiež uz aktivizētās hipersaites ar **“Muitas lēmumu sistēmas”** nosaukumu (sk. 8.attēlu):



8.att.: EDS loga ar sistēmu sarakstu fragments (2)

- 2.1.4. ja logā “Lietotāju tiesības sistēmā” lauki automātiski nav aizpildīti, tos aizpilda tiesību pārvaldnieks (lauka “IP adreses” aizpildīšana nav obligāta) un nospiež uz pogas “Tiesības” (sk. 9.attēlu):

Lietotāji un to tiesības

[Lietotāji](#) » Muitas lēmumu sistēma

Lietotājs: **Lietotāja vārds, uzvārds un personas kods**

Muitas lēmumu sistēma Ja dati automātiski netika pielasīti, aizpilda nepieciešamo informāciju. Lauks IP adreses nav obligāti aizpildāms.

Lietotāja tiesības sistēmā

E-pasta adrese:	<input type="text"/>	Mainīt
Tālruna numurs:	<input type="text"/>	Mainīt
Tiesību pārvaldnieks:	<input type="checkbox"/>	
IP adreses:	<input type="text"/>	Mainīt

[Tiesības](#) » ← Nospiež uz poga "Tiesības"

9.att.: *Muitas lēmumu sistēmas lietotāja kartiņas fragments*

- 2.1.5. logā “Customs Decisions” (Muitas lēmumi) atzīmē lietotājam piešķirtas tiesības “Muitas lēmumu sistēmai” (sk. 10.attēlu):

Nodokļu maksātājs: **Nodokļu maksātāja tiesību pārvaldnieka vārds, uzvārds**

Lietotāji un to tiesības

[Lietotāji](#) » [Muitas lēmumu sistēma](#) » Tiesības

Lietotājs **Lietotāja, kuram tiek piešķirtas tiesības Eiropas sistēmām, vārds uzvārds**

Customs Decisions Tiesību pārvaldnieks nepieciešamības gadījumā veis izmaiņas lietotājam pēc noklusējumā piešķirtajās tiesībās

Can view and enter information: (Var apskatīt un ievadīt informāciju)	<input checked="" type="checkbox"/>
Can view information: (Var apskatīt informāciju)	<input checked="" type="checkbox"/>
Can view, enter and submit information: (Var skatīt, ievadīt un iesniegt informāciju)	<input checked="" type="checkbox"/>

10.att.: *EDS kartiņas “Lietotāji un to tiesības” fragments*

- 2.2. Ja tiesības jāpiešķir jaunam EDS lietotājam, nospiež uz pogas “Pievienot jaunu lietotāju” (sk. 6.attēlu) un:

2.2.1. aizpilda laukus ar lietotāja datiem un atzīmē sistēmu **“Muitas lēmumu sistēma”**, ja nepieciešamas atzīmē arī citās muitas sistēmas (sk. 11.attēlu).

Nodokļu maksātājs: Nodokļu maksātāja tiesību pārvaldnieka vārds, uzvārds

Lietotāji un to tiesības

Tiesību pārvaldnieks aizpilda datus par jaunu lietotāju

Pievienot jaunu lietotāju

Vārds	<input type="text"/>
Uzvārds	<input type="text"/>
Personas kods	<input type="text"/>
E-pasts	<input type="text"/>
Tālrunis	<input type="text"/>

Informācijas sistēma:

Elektroniskās deklarēšanas sistēma	<input type="checkbox"/>	1) Tiesību pārvaldnieks atzīmē sistēmu, kurai tiek piešķirtas tiesības 2) Nospiež pogu "Pievienot"
Eksporta kontroles sistēma	<input type="checkbox"/>	
Importa kontroles sistēma	<input type="checkbox"/>	
Manifēsti - pagaidu uzglabāšana	<input type="checkbox"/>	
Tranzīta kontroles sistēma	<input type="checkbox"/>	
Muitas lēmumu sistēma	<input type="checkbox"/>	

11.att.: Jauna lietotāja reģistrācijas kartiņas fragments

2.2.2. veic 2.1.4. un 2.1.5. apakšpunktā norādītās darbības.

2.3. Piekļuves tiesību anulēšanai izmanto pogu **“Bloķēt piekļuvi sistēmai”** (sk. 7.attēlu).