



Valsts ieņēmumu  
dienests

Metodiskais materiāls

# Pārskata par elektroniski sagatavoto reģistrēto kvīšu izlietojumu aizpildīšanas kārtība



24.03.2025.

# Saturs

Vispārīga informācija .....	3
Pārskata aizpildīšana .....	7
1. TAKSĀCIJAS PERIODS.....	7
2. INFORMĀCIJA PAR IESNIEDZĒJU .....	8
3. ZIŅAS PAR ELEKTRONISKI SAGATAVOTO REĢISTRĒTO KVĪŠU IZLIETOJUMU .....	10

# Vispārīga informācija

1. Metodiskais materiāls attiecināms uz nodokļu maksātājiem, **kuri izmanto elektroniski sagatavotas kvītis ar Valsts ieņēmumu dienesta (turpmāk – VID) elektroniskās deklarēšanas sistēmā (turpmāk – EDS) ģenerētu numuru (turpmāk – elektroniski sagatavotās reģistrētās kvītis), tātad uz veselības aprūpes pakalpojumu sniedzējiem un pasta komersantiem.**

2. Elektroniski sagatavotās reģistrētās kvītis lieto tie nodokļu maksātāji, kuri saskaņā ar Ministru kabineta 2014. gada 11. februāra noteikumu Nr. 96 "Nodokļu un citu maksājumu reģistrēšanas elektronisko ierīču un iekārtu lietošanas kārtība" 82.<sup>1</sup> un 82.<sup>2</sup> punktu var **nelietot kases aparātu.**

3. Nodokļu maksātājs elektroniski sagatavoto reģistrēto kvīšu numurus **reģistrē** VID, EDS iesniedzot kvīšu numuru **reģistrācijas iesniegumu.**



Lai reģistrētu ērtākajā un ātrākajā veidā – elektroniski –, EDS jāizvēlas dokumentu saraksts "**No veidlapas**", dokumentu grupa "**Darījumu apliecināmie dokumenti**", tad attiecīgais dokumenta veids "**Elektronisko kvīšu numuru reģistrācijas iesniegums**", jānorāda informācija par iesnieguma iesniedzēju – veselības aprūpes pakalpojumu sniedzējs vai pasta komersants – un jāaizpilda iesniegums.

Dokumentu grupa	Darījumu apliecināmie dokumenti	Notīrīt
Bilešu numuru reģistrācijas iesniegums	Bilešu numuru reģistrācijas iesniegums	
Elektronisko kvīšu numuru reģistrācijas iesniegums	Elektronisko kvīšu numuru reģistrācijas iesniegums	
Kvīšu numuru reģistrācijas iesniegums	Kvīšu numuru reģistrācijas iesniegums	
NM pārskats par bilešu izlietojumu	Pārskats par numurēto un Valsts ieņēmumu dienesta teritoriālajā iestādē reģistrēto bilešu izlietojumu	
Pārskats par reģistrēto kvīšu izlietojumu	Pārskats par reģistrēto kvīšu izlietojumu	

Elektronisko kvīšu numuru reģistrācijas iesniegums
Informācija par iesnieguma iesniedzēju
Veselības aprūpes pakalpojumu sniedzējs
Pasta komersants



*Elektroniski sagatavoto reģistrēto kvīšu numuri VID tiek **reģistrēti ar to datumu, kad VID apstiprina kvīšu numuru reģistrāciju**, nevis ar datumu, kad VID ir iesniegts iesniegums par kvīšu reģistrāciju.*

4. Pirmo reizi iesniedzot dokumentu "**Elektronisko kvīšu numuru reģistrācijas iesniegums**", obligāti jānorāda **kvīšu datu fiziskās atrašanās vietas adrese** un **kontrolsummas aprēķina algoritms**, kas ir pārbaudāms un atkārtojams:

- ✓ adreses ievadīšanai var izmantot laukā "**Kvīšu datu fiziskās atrašanās vietas adrese**" piedāvāto adresi (*kas ir vienāda ar nodokļu maksātāja juridisko adresi*) vai adrese jāievada manuāli šādā formātā, piemēram: *Satekles iela 2, Rīga, LV-1050;*

## Elektroniski sagatavoto reģistrēto kvīšu pārskats

- ✓ lai pievienotu datni ar **kontrolsummas aprēķina** algoritmu, kas ir pārbaudāms un atkārtojams, jāizmanto lauks "Browse" (datni ar kontrolsummas aprēķina algoritmu nodrošina kvīšu sagatavošanas programmas izstrādātājs).

### Elektronisko kvīšu numuru reģistrācijas iesniegums

[Pārbaudīt un saglabāt](#) [Iesniegt](#) [Dokumenta drukas versija](#)

▼ Pamatdati

Reģistrācijas numurs	
Nosaukums	
Adrese	
Informācija par iesnieguma iesniedzēju	Veselības aprūpes pakalpojumu sniedzējs

Kvīšu skaits\*  Maksimālais kvīšu skaits 999999

Kvīšu datu fiziskās atrašanās vietas adrese  Adrese jāizvēlas no saraksta vai jāievada manuāli

Kontrolsummas aprēķina algoritms, kurš ir pārbaudāms un atkārtojams  [Browse...](#) Pievieno datni ar kontrolsummas aprēķina algoritmu, kurš ir pārbaudāms un atkārtojams

Atļautie failu formāti: ODT, ODS, DOCX, XLSX, PDF, JPG, JPEG, TIF, TIFF, PNG, EDOC [i](#)  
Maksimāli pieļaujamais viena faila izmērs: 2,5 MB

5. Ja līdz brīdim, kad tiek iesniegts nākamais dokuments "**Elektronisko kvīšu numuru reģistrācijas iesniegums**", nav notikušas izmaiņas elektroniski sagatavoto reģistrēto kvīšu datu fiziskās atrašanās vietas adresē un kontrolsummas aprēķina algoritmā, kas ir pārbaudāms un atkārtojams, jāatzīmē turpmāk attēla redzamie lauki:

### Elektronisko kvīšu numuru reģistrācijas iesniegums

[Pārbaudīt un saglabāt](#) [Iesniegt](#) [Dokumenta drukas versija](#)

▼ Pamatdati

Reģistrācijas numurs	
Nosaukums	
Adrese	
Informācija par iesnieguma iesniedzēju	Veselības aprūpes pakalpojumu sniedzējs

Kvīšu skaits\*

Kvīšu datu fiziskās atrašanās vietas adrese  nav mainījies kopš pēdējās adreses norādīšanas reizes

Kontrolsummas aprēķina algoritms, kurš ir pārbaudāms un atkārtojams  nav mainījies kopš pēdējās iesniegšanas

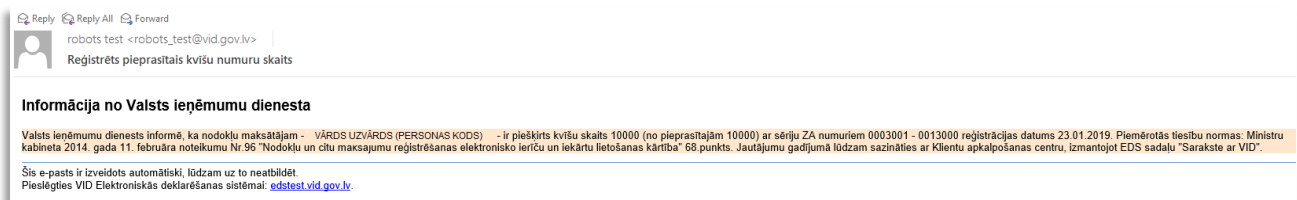
### 1. piemērs

*Lai VID reģistrētu jaunus elektroniski sagatavoto reģistrēto kvīšu numurus, nodokļu maksātājam VID ir jāaktualizē dati par elektroniski sagatavoto reģistrēto kvīšu datu fiziskās atrašanās vietas adresi un kontrolsummas aprēķina algoritmu, kas ir pārbaudāms un atkārtojams. Ja izmaiņas ir notikušas, jānorāda jaunā kvīšu datu fiziskās atrašanās vietas adrese un jāpievieno jaunā datne ar kontrolsummas aprēķina algoritmu, kas ir pārbaudāms un atkārtojams.*



*Lai neveidotos situācija, kad klientiem tiek izsniegtas VID neregistrētas kvītes, būtu vēlams kvīšu sagatavošanas programmā iestrādāt kontroli, kas brīdina, piemēram, ka elektroniski sagatavoto reģistrēto kvīšu numuri ir izlietoti.*

6. Pēc elektronisko kvīšu numuru reģistrācijas iesnieguma apstiprināšanas vai noraidīšanas EDS lietotājs saņems informāciju savā e-pasta adresē:



7. Nodokļu maksātājs elektroniski sagatavoto reģistrēto kvīti sagatavo **par katru darījumu**, kad saņem samaksu skaidrā naudā vai ar maksājumu kartēm vai kad izmanto mobilās lietotnes.

8. Nodokļu maksātājs **pēc darījumu partnera pieprasījuma** elektroniski sagatavoto reģistrēto kvīti nosūta uz **darījumu partnera norādīto elektroniskās saziņas līdzekli**. Savukārt, ja tas nav tehniski iespējams (*piemēram, nav interneta pārklājuma konkrētajā vietā, darījumu partnerim nav elektroniskās saziņas līdzekļa, darījumu partneris tomēr vēlas saņemt kvīti kopiju papīra formā*), izsniedz darījumu partnerim elektroniski sagatavotās reģistrētās kvīti **izdruku**.

### 2. piemērs

*Klients pēc ārstniecības pakalpojuma saņemšanas medicīnas iestādē vēlas saņemt samaksu apliecinošā dokumenta (konkrētās medicīnas iestādes elektroniski sagatavotās reģistrētās kvīti) izdruku.*

### 3. piemērs

*Klients pēc ārstniecības pakalpojuma saņemšanas medicīnas iestādē vēlas samaksu apliecinošo dokumentu (konkrētās medicīnas iestādes elektroniski sagatavoto reģistrēto kvīti) saņemt norādītajā e-pasta adresē.*

9. Nodokļu maksātājs reizi ceturksnī līdz ceturksnim sekojošā mēneša **25. datumam** iesniedz EDS pārskatu par elektroniski sagatavoto reģistrēto kvīšu izlietojumu, aizpildot dokumenta veidu "Pārskats par reģistrēto kvīšu izlietojumu" (turpmāk – pārskats par reģistrēto kvīšu izlietojumu).

## Elektroniski sagatavoto reģistrēto kvīšu pārskats



Lai izmantotu ērtāko un ātrāko veidu – elektroniski –, EDS jāizvēlas dokumentu saraksts "**No veidlapas**", dokumentu grupa "**Darījumu apliecināšie dokumenti**", tad attiecīgais dokumenta veids "**Pārskats par reģistrēto kvīšu izlietojumu**" un jāaizpilda minētais pārskats.

Mans saraksts	Pēc dokumentu grupas	Visi dokumenti
Dokumentu grupa Darījumu apliecināšie dokumenti Notīrīt		
Bīlešu numuru reģistrācijas iesniegums Bīlešu numuru reģistrācijas iesniegums		
Elektronisko kvīšu numuru reģistrācijas iesniegums Elektronisko kvīšu numuru reģistrācijas iesniegums		
Kvīšu numuru reģistrācijas iesniegums Kvīšu numuru reģistrācijas iesniegums		
NM pārskats par bīlešu izlietojumu Pārskats par numurēto un Valsts ieņēmumu dienesta teritoriālajā iestādē reģistrēto bīlešu izlietojumu		
Pārskats par reģistrēto kvīšu izlietojumu Pārskats par reģistrēto kvīšu izlietojumu		



Pārskats par reģistrēto kvīšu izlietojumu ir paredzēts informācijas iesniegšanai VID par VID reģistrēto kvīšu un elektroniski sagatavoto reģistrēto kvīšu izlietojumu.

Pārskats par reģistrēto kvīšu izlietojumu jāiesniedz VID **tikai par elektroniski sagatavotajām reģistrētajām izlietotajām un anulētajām** kvītīm, nevis elektroniski sagatavotajām reģistrētajām neizmantotajām kvītīm.

**Par visām ceturkšņa** laikā elektroniski sagatavotajām reģistrētajām izlietotajām un anulētajām kvītīm iesniedz **vienu pārskatu**.

10. Ja VID nav iesniegts pārskats par elektroniski sagatavoto reģistrēto kvīšu **izlietojumu**, tad VID nākamajā ceturksnī jaunus kvīšu numurus neregistrē.

### 4. piemērs

Lai VID reģistrētu jaunus elektroniski sagatavoto reģistrēto kvīšu numurus, jābūt iesniegtam pārskatam par elektroniski sagatavoto reģistrēto kvīšu izlietojumu par pēdējo ceturksni, kurā elektroniski sagatavotās reģistrētās kvītis ir izlietas vai anulētas.

Ja pēdējā ceturksnī nav izlietotu vai anulētu elektroniski sagatavoto reģistrēto kvīšu, tad šajā gadījumā pārskats par elektroniski sagatavotajām reģistrētajām un neizlietotajām kvītīm nav jāiesniedz un nodokļu maksātājs drīkst pieprasīt VID reģistrēt jaunas elektroniski sagatavotās reģistrētās kvītis.

# Pārskata par elektroniski sagatavoto reģistrēto kvīšu izlietojumu aizpildīšana

## I. Pārskata par elektroniski sagatavoto kvīšu izlietojumu iesniegšana kā XML formāta dokumentu

Veselības aprūpes pakalpojumu sniedzējiem ir iespēja pārskatu par reģistrēto kvīšu izlietojumu iesniegt elektroniski. Dokumentam "Pārskats par reģistrēto kvīšu izlietojumu" tiek lietots formāts, kas ir balstīts uz XML (eXtended Markup Language, <http://www.w3.org/TR/1998/REC-xml-19980210>). Dokumenta datnes nosaukuma paplašinājums ir \*.xml.



Šajā gadījumā EDS izvēlas sadaļu "Dokumenti" – "Augšupielādēt dokumentu XML formātā" – "Datnes izvēlne", pievieno savu Extensible Markup Language (XML) formāta datni "Pārskats par reģistrēto elektronisko kvīšu izlietojumu".

Dokumenta "Pārskats par reģistrēto kvīšu izlietojumu" elektroniskā formāta apraksts pieejams VID tīmekļvietnē sadaļā "Sākums" – "Aktualitātes" – "Uzņēmējiem" – "Elektroniskās deklarēšanas sistēma (EDS)" – "EDS elektronisko dokumentu formātu apraksti" – "Darījumu apliecinātie dokumenti". Pārskatu par elektroniski sagatavoto reģistrēto kvīšu izlietojumu kā XML formāta dokumentu EDS ir iespējams iesniegt, ja šāda dokumenta izveidi nodrošina kvīšu sagatavošanas programma.

Aicinām arī iepazīties ar metodisko materiālu "Par veselības aprūpes pakalpojumu sniedzēju elektronisko kvīšu sagatavošanu".

## II. Pārskata par elektroniski sagatavoto reģistrēto kvīšu izlietojumu iesniegšana, aizpildot EDS laukus

Ja pārskats par elektroniski sagatavoto reģistrēto kvīšu izlietojumu tiek iesniegts, aizpildot EDS attiecīgos laukus, informācija tabulās jāaizpilda secīgi. Ja nebūs ievērotas **obligātās** prasības, tiks parādīts kļūdas paziņojums, piemēram:

### Kļūdas

- Tabulas 1.rinda. Lauka "Kvīšu reģistrēšanas datums" vērtība nedrīkst būt lielāka par taksācijas perioda beigu datumu.
- Tabulas 1.rinda. Laukam "Sērija" jāsaturs 2 rakstu zīmes.
- Tabulas 1.rinda. Lauks "Darījumu summa, kas norādīta izlietotajās un anulētajās kvītīs" jāaizpilda obligāti.
- Tabulas 1.rinda. Lauks "Numurs līdz" jāaizpilda obligāti.
- Tabulas 1.rinda. Lauks "Numurs no" jāaizpilda obligāti.
- Tabulas 1.rinda. Lauks "Sērija" jāaizpilda obligāti.

## 1. TAKSĀCIJAS PERIODS



1.1. Pārskata par elektroniski sagatavoto reģistrēto kvīšu izlietojumu taksācijas periods ir viens kalendāra gada **cetursnis**.

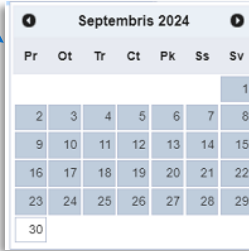
## Elektroniski sagatavoto reģistrēto kvīšu pārskats

1.2. Pārskata par elektroniski sagatavoto reģistrēto kvīšu izlietojumu taksācijas periodu ievada, ar peles kursoru ieklikšķinot datuma laukā. EDS automātiski piedāvās izvēlēties kalendāra gada ceturksni no kalendāra, kā arī norādīs kārtējo (pieteikšanās sistēmā brīža) pārskata periodu (ceturksni).

Pārskats par reģistrēto kvīšu izlietojumu

Taksācijas periods

no 01.07.2024  līdz 30.09.2024  Turpināt



Pr	Ot	Tr	Ct	Pk	Ss	Sv
						1
2	3	4	5	6	7	8
9	10	11	12	13	14	15
16	17	18	19	20	21	22
23	24	25	26	27	28	29
30						



Iesniedzot **pirmo pārskatu** par elektroniski sagatavoto reģistrēto kvīšu izlietojumu, pārskatu sagatavo **par periodu** no elektroniski sagatavoto kvīšu **reģistrēšanas datuma VID līdz ceturkšņa beigām**.

### 5. piemērs

*Jā nodokļu maksātājs ir reģistrējies elektroniski sagatavoto reģistrēto kvīšu numurus VID 202X. gada 25. martā, tad **pirmo pārskatu** par elektroniski sagatavoto reģistrēto kvīšu izlietojumu tas sagatavos par periodu no 202X. gada 25. marta līdz 31. martam (t. i., no elektroniski sagatavoto reģistrēto kvīšu reģistrēšanas datuma VID līdz ceturkšņa beigām) un pārskatu iesniegs VID līdz 202X. gada 25. aprīlim.*

## 2. INFORMĀCIJA PAR IESNIEDZĒJU

2.1. Pārskatā par elektroniski sagatavoto reģistrēto kvīšu izlietojumu šajā sadaļā norāda informāciju par personu, kas iesniedz pārskatu par elektroniski sagatavoto reģistrēto kvīšu izlietojumu, atzīmējot kategoriju:

- veselības aprūpes pakalpojumu sniedzējs;
- cits (*izvēlas pasta komersants*).



## Elektroniski sagatavoto reģistrēto kvīšu pārskats

Pārskats par reģistrēto kvīšu izlietojumu

Informācija par iesniedzēju

Veselības aprūpes pakalpojumu sniedzējs

Cits

2.2. Pārskatā par elektroniski sagatavoto reģistrēto kvīšu izlietojumu šajā sadaļā, izvēloties veidu **"Veselības aprūpes pakalpojumu sniedzējs"**, norāda elektroniski sagatavoto reģistrēto kvīšu numuru reģistrēšanas veidu, proti, atzīmē veidu **"VID ģenerēti numuri"**.

Pārskats par reģistrēto kvīšu izlietojumu

Kvīšu numuru reģistrēšanas veids

VID ģenerēti numuri

VID reģistrētās kvīšu grāmatīņas vai numuri

2.3. Pārskatā par elektroniski sagatavoto reģistrēto kvīšu izlietojumu šajā sadaļā, izvēloties veidu **"Cits"**, norāda elektroniski sagatavoto reģistrēto kvīšu numuru reģistrēšanas veidu, proti, atzīmē veidu **"VID ģenerēti numuri"**.

Pārskats par reģistrēto kvīšu izlietojumu

Kvīšu numuru reģistrēšanas veids

VID ģenerēti numuri

VID reģistrētās kvīšu grāmatīņas vai numuri

2.4. Iepriekš atzīmēto informāciju par taksācijas periodu un informāciju par personu, kas iesniegusi pārskatu par elektroniski sagatavoto reģistrēto **kvīšu** izlietojumu, EDS norāda ailēs **automātiski**.

## Elektroniski sagatavoto reģistrēto kvīšu pārskats

Taksācijas periods no*	01.07.2024 līdz 30.09.2024
Informācija par iesniedzēju	Veselības aprūpes pakalpojumu sniedzējs
Kvīšu numuru reģistrēšanas veids	VID ģenerēti numuri

Taksācijas periods no*	01.07.2024 līdz 30.09.2024
Informācija par iesniedzēju	Cits
Kvīšu numuru reģistrēšanas veids	VID ģenerēti numuri

### 3. ZIŅAS PAR ELEKTRONISKI SAGATAVOTO REĢISTRĒTO KVĪŠU IZLIETOJUMU

#### 3.1. Ziņas par elektroniski sagatavoto reģistrēto kvīšu izlietojumu, ja izvēlas veidu "Veselības aprūpes pakalpojumu sniedzējs"

Izlietots vai anulēts*	Kvīšu reģistrēšanas datums*	Kvīts izrakstīšanas datums	Sērija*	Numurs	Darījumu summa, kas norādīta izlietotajās un anulētajās kvītīs	Pakalpojumu saņēmēja		Kontrolsumma
						personas kods	nosaukums	
1	2	3	4	5	6	7	8	9
1					0,00			
2					0,00			
3					0,00			

Preces nosaukums vai sniegtā pakalpojuma veids	Pakalpojums iekļaujams GID	Preces daudzums vai sniegtā pakalpojuma apjoms	Preces vai sniegtā pakalpojuma		Piešķirtās atlaides (ja tādas ir) summa	Piemērojamā PVN likme	Pievienotās vērtības nodokļa summa	Darījumu summa, kas norādīta izlietotajās un anulētajās kvītīs		
			cena par vienību	vērtība						
10	11						17	18		
	<input checked="" type="checkbox"/>				0,00			0,00	0,00	+ Dzēst rindu
	<input type="checkbox"/>				0,00			0,00	0,00	+ Dzēst rindu
	<input type="checkbox"/>				0,00			0,00	0,00	+ Dzēst rindu
	<input type="checkbox"/>				0,00			0,00	0,00	+ Dzēst rindu

#### 3.1.1. Pārskata 1. aile

Pārskata **1. ailē** jeb laukā **"Izlietots vai anulēts"** norāda izlietoto vai anulēto elektroniski sagatavoto reģistrēto kvīšu statusu, proti, **"izlietots"** vai **"anulēts"**.



Izlietots vai anulēts*	
1	▼
2	<input type="radio"/> Izlietots
3	<input type="radio"/> Anulēts

Nodokļu maksātājiem **nav jāiesniedz VID tukši pārskati** par elektroniski sagatavoto reģistrēto kvīšu izlietojumu, **ja** attiecīgajā pārskata periodā (ceturksnī) **nav izlietotu vai anulētu** elektroniski sagatavoto reģistrēto kvīšu.

### 3.1.2. Pārskata 2. aile

Pārskata **2. ailē** jeb laukā **“Kvīšu reģistrēšanas datums”** norāda elektroniski sagatavoto reģistrēto kvīšu **reģistrēšanas datumu** (dienu, mēnesi, gadu), datuma formāts ir “dd.mm.gggg” (2 zīmes dienai, 2 – mēnesim, 2 – gadam). Kad ar peles kursoru tiek ieklikšķināts tukšajā laukā, EDS automātiski piedāvā izvēlēties datumu no kalendāra.



*Elektroniski sagatavoto reģistrēto kvīšu numuru reģistrēšanas datums ir **reģistrācijas datums VID**, nevis elektroniski sagatavoto reģistrēto kvīšu numuru reģistrācijas iesnieguma datums vai elektroniski sagatavoto reģistrēto kvīšu izrakstīšanas (izlietošanas) vai anulēšanas datums.*

### 3.1.3. Pārskata 3. aile

Pārskata **3. ailē** jeb laukā **“Kvīts izrakstīšanas datums”** norāda elektroniski sagatavoto reģistrēto **kvīts izrakstīšanas datumu** (dienu, mēnesi, gadu), datuma formāts ir “dd.mm.gggg” (2 zīmes dienai, 2 – mēnesim, 2 – gadam). Kad ar peles kursoru tiek ieklikšķināts tukšajā laukā, EDS automātiski piedāvā izvēlēties datumu no kalendāra.

### 3.1.4. Pārskata 4. un 5. aile

Pārskata **4. un 5. ailē** jeb laukos **“Sērija”** un **“Numurs”** norāda elektroniski sagatavoto reģistrēto kvīšu **sēriju** un **numuru** (skaitlisku vērtību).



*Elektroniski sagatavotās reģistrētās kvīts numurs sastāv no **sērijas**, kas apzīmēta ar diviem lielajiem latīņu alfabēta burtiem, un **numura**, kurā ir ne vairāk kā seši cipari.*

*Elektroniski sagatavoto reģistrēto kvīts numura vērtībai jābūt lielākai par “0”.*

### 3.1.5. Pārskata 6. un 18. aile

Pārskata **6. un 18. ailē** jeb laukā **“Darījumu summa, kas norādīta izlietotajās un anulētajās kvītīs”** norāda **darījumu kopējo summu** (skaitlisku vērtību), kas norādīta

izlietotajās un anulētajās kvītīs, ar pievienotās vērtības nodokli (ja tāds ir). *Lauki tiek aizpildīti automātiski.*

### 3.1.6. Pārskata 7. un 8. aile

Pārskata **7. un 8. ailē** jeb laukos **“Pakalpojumu saņēmēja personas kods/nosaukums”** norāda informāciju par **pakalpojumu saņēmēja personas kodu un nosaukumu / vārdu, uzvārdu.**

Gadījumos, kad klients nepiekrīt datu nodošanai VID, tad tā datus neiekļauj.

### 3.1.7. Pārskata 9. aile

Pārskata **9. ailē** jeb laukā **“Kontrolsumma”** norāda kontrolsummas aprēķinu.


### 3.1.8. Pārskata 10. aile

Pārskata **10. ailē** jeb laukā **“Preces nosaukums vai sniegtā pakalpojuma veids”** norāda informāciju par **preces nosaukumu vai sniegtā pakalpojuma veidu.**

Kvīts rekvizītā “preces nosaukums vai sniegtā pakalpojuma veids” norāda vispārīgu informāciju, piemēram, “veselības aprūpes pakalpojums” un “cits pakalpojums”. Ja elektroniskā kvītī jānorāda informācija, kas saistīta ar pakalpojumu saņēmēja veselības datiem (piemēram, sniegtā pakalpojuma nosaukums, ārsta specialitāte, ārsta vārds, uzvārds), to kvītī norāda kā papildu informāciju, kuru neiekļauj pārskatā par elektronisko kvīšu izlietojumu.<sup>1</sup>

### 3.1.9. Pārskata 11. aile

Pārskata **11. ailē** jeb laukā **“Pakalpojums iekļaujams GID”** norāda, vai pakalpojums iekļaujams gada ienākumu deklarācijā kā attaisnotais izdevums par ārstnieciskajiem pakalpojumiem, un atzīmē “ķeksi” tikai tad, ja no klienta saņemta piekrišana.

Pakalpojums iekļaujams GID 	Preces daudzums vai sniegtā pakalpojuma apjoms	Preces vai sniegtā pakalpojuma		Piešķirtās atlaides (ja tādas ir) summa	Piemērojamā PVN likme
		cena par vienību	vērtība		
11	Iekļaujams Gada ienākumu deklarācijā kā attaisnotie izdevumi par ārstnieciskajiem pakalpojumiem.				
<input checked="" type="checkbox"/>			0,00		

### 3.1.10. Pārskata 12. aile

<sup>1</sup> Ievērojot Eiropas Parlamenta un Padomes 2016. gada 27. aprīļa Regulā (ES) 2016/679 par fizisku personu aizsardzību attiecībā uz personas datu apstrādi un šādu datu brīvu apriti un ar ko atceļ Direktīvu 95/46/EK (Vispārīgajā datu aizsardzības regulā) noteiktos ierobežojumus personas veselības datu apstrādei (vākšanai, glabāšanai, izmantošanai, izpaušanai nosūtīt vai izplatot).

Pārskata **12. ailē** jeb laukā **“Preces daudzums vai sniegtā pakalpojuma apjoms”** norāda informāciju par **preces daudzumu vai sniegtā pakalpojuma apjomu** (skaitlisku vērtību).

### 3.1.11. Pārskata 13. un 14. aile

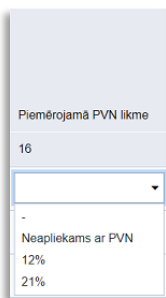
Pārskata **13. un 14. ailē** jeb laukos **“Preces vai sniegtā pakalpojuma cena par vienību/vērtība”** norāda **preces vai sniegtā pakalpojuma cenu par vienību** (skaitlisku vērtību) un **preces vai sniegtā pakalpojuma vērtību** (*lauks tiek aizpildīts automātiski*).

### 3.1.12. Pārskata 15. aile

Pārskata **15. ailē** jeb laukā **“Piešķirtās atlaides (ja tādas ir) summa”** norāda **piešķirtās atlaides summu** (skaitlisku vērtību).

### 3.1.13. Pārskata 16. aile

Pārskata **16. ailē** jeb laukā **“Piemērojamā PVN likme”** norāda **piemērojamo PVN likmi**, izvēloties attiecīgo vērtību no klasifikatora – “Neapliekams ar PVN”, “12 %” un “21 %”.



The image shows a screenshot of a web form. At the top, there is a label "Piemērojamā PVN likme". Below it, the value "16" is displayed. A dropdown menu is open, showing three options: a hyphen "-", "Neapliekams ar PVN", "12%", and "21%".

### 3.1.14. Pārskata 17. aile

Pārskata **17. ailē** jeb laukā **“Pievienotās vērtības nodokļa summa”** norāda **pievienotās vērtības nodokļa summu** (*lauks tiek aizpildīts automātiski*).

## 3.2. Ziņas par elektroniski sagatavoto reģistrēto kvīšu izlietojumu, ja izvēlas veidu “Cits”

## Elektroniski sagatavoto reģistrēto kvīšu pārskats

	Izlietots vai anulēts*	Kvīšu reģistrēšanas datums*	Sērija*	Numurs		Kvīšu skaits	Darījumu summa, kas norādīta izlietotajās un anulētajās kvītīs	
				no*	līdz			
1	2	3	4	5	6	7		
1	<input type="text"/>	<input type="text"/>	<input type="text"/>	<input type="text"/>	<input type="text"/>	<input type="text"/>	<input type="text"/>	Dzēst rindu
2	Izlietots	<input type="text"/>	<input type="text"/>	<input type="text"/>	<input type="text"/>	<input type="text"/>	<input type="text"/>	Dzēst rindu
3	Anulēts	<input type="text"/>	<input type="text"/>	<input type="text"/>	<input type="text"/>	<input type="text"/>	<input type="text"/>	Dzēst rindu

### 3.2.1. Pārskata 1. aile

Pārskata **1. ailē** jeb laukā **"Izlietots vai anulēts"** norāda izlietoto vai anulēto elektroniski sagatavoto reģistrēto kvīšu statusu, proti, **"izlietots"** vai **"anulēts"**.



*Nodokļu maksātājiem nav jāiesniedz VID tukši pārskati par elektroniski sagatavoto reģistrēto kvīšu izlietojumu, ja attiecīgajā pārskata periodā (ceturksnī) nav izlietotu vai anulētu elektroniski sagatavoto reģistrēto kvīšu.*

### 3.2.2. Pārskata 2. aile

Pārskata **2. ailē** jeb laukā **"Kvīšu reģistrēšanas datums"** norāda elektroniski sagatavoto reģistrēto kvīšu reģistrēšanas datumu (dienu, mēnesi, gadu), datuma formāts ir "dd.mm.gggg" (2 zīmes dienai, 2 – mēnesim, 2 – gadam). Kad ar peles kursoru tiek ieklikšķināts tukšajā laukā, EDS automātiski piedāvā izvēlēties datumu no kalendāra.



*Elektroniski sagatavoto reģistrēto kvīšu reģistrēšanas datums ir elektroniski sagatavoto reģistrēto kvīšu numuru reģistrācijas datums VID, nevis kvīšu numuru reģistrācijas iesnieguma datums vai elektroniski sagatavoto reģistrēto kvīšu izrakstīšanas (izlietošanas) vai anulēšanas datums.*

### 3.2.3. Pārskata 3., 4., 5. un 6. aile

Pārskata **3., 4. un 5. ailē** jeb laukos **"Sērija"**, **"Numurs no"** un **"Numurs līdz"** norāda elektroniski sagatavoto reģistrēto kvīšu sēriju un numuru (skaitlisku vērtību intervālā no–līdz).

Sērija*	Numurs		Kvīšu skaits
	no*	līdz	
3	4	5	6
AA	000021	000079	59



Elektroniski sagatavotās reģistrētās kvīts numurs sastāv no **sērijas**, kas apzīmēta ar diviem lielajiem latīņu alfabēta burtiem, un **numura**, kurā ir ne vairāk kā seši cipari.

Pēc 4. un 5. ailes lauku "Numurs no" un "Numurs līdz" aizpildīšanas pārskata **6. ailē** jeb laukā "**Kvīšu skaits**" EDS **automātiski** aprēķinās izlietoto un anulēto elektroniski sagatavoto reģistrēto kvīšu skaitu.

Lauka vērtībai "Numurs no" vienmēr jābūt **mazākai** par vērtību, kas norādīta laukā "Numurs līdz", **vai vienāgai** ar to. Ja laukā "Numurs no" būs norādīta lielāka vērtība par lauka "Numurs līdz" vērtību, izlietoto un anulēto elektroniski sagatavoto reģistrēto kvīšu skaits būs negatīvs skaitlis, ko EDS nenorādīs laukā, un pēc pogas "Pārbaudīt un saglabāt" piespiešanas tiks parādīts kļūdas paziņojums:



### Kļūdas

- Tabulas 1.rinda. Laukā "Numurs no" norādītajai vērtībai jābūt mazākai vai vienāgai ar "Numurs līdz" lauka vērtību.

### 3.2.4. Pārskata 7. aile

Pārskata **7. ailē** jeb laukā "**Darījumu summa, kas norādīta izlietotajās un anulētajās kvītīs**" norāda **darījumu kopējo summu** (skaitlisku vērtību), kas norādīta izlietotajās un anulētajās kvītīs, ar pievienotās vērtības nodokli (ja tāds ir).

---

## Valsts ieņēmumu dienests

Materiāls sagatavots: 24.02.2025.

Materiāls pēdējo reizi aktualizēts: 24.03.2025.

Atsauksmes par materiāla kvalitāti vai priekšlikumus tā uzlabojumiem priecāsimies saņemt Valsts ieņēmumu dienesta [elektroniskās deklarēšanas sistēmas](#) sadaļā "Sarakste ar VID".