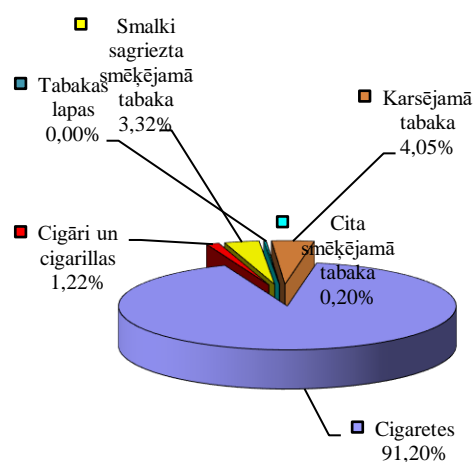


Aprēķinātā akcīzes nodokļa struktūra par tabakas izstrādājumiem (tūkst. EUR)

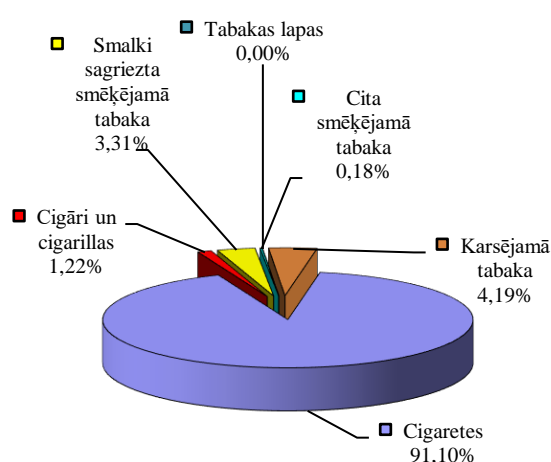
2022.gada 9 mēnešos

Tabakas izstrādājumu veids	2021.gada 9 mēnešos	2022.gada 9 mēnešos	Izmaiņa	
			tūkst. EUR	%
Cigaretēs	165 789	179 907	14 118	8,5
Cigāri un cigarillas	2 223	2 404	181	8,1
Smalki sagriezta smēķējamā tabaka	6 040	6 536	496	8,2
Cita smēķējamā tabaka	370	365	-6	-1,5
Tabakas lapas	0	0	0	-
Karsējamā tabaka	7 366	8 280	914	12,4
Kopā	181 789	197 491	15 703	8,6

Aprēķinātā akcīzes nodokļa struktūra*
 (% no EUR) 2021.gada 9 mēnešos



Aprēķinātā akcīzes nodokļa struktūra*
 (% no EUR) 2022.gada 9 mēnešos



Aprēķinātā akcīzes nodokļa struktūra par tabakas izstrādājumiem (tūkst. EUR)

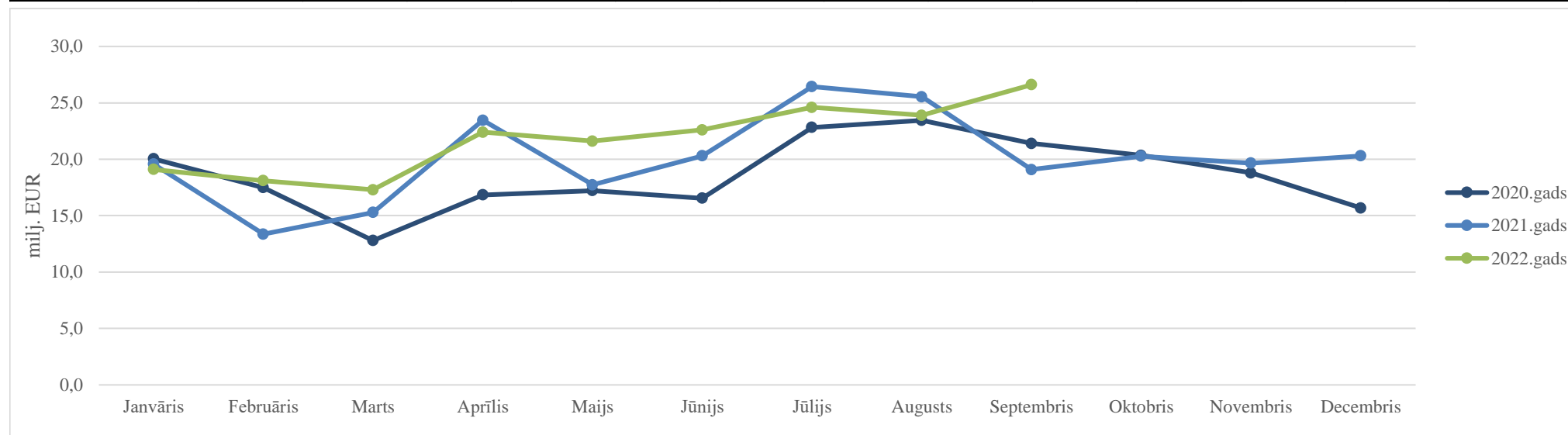
2022.gada septembris

Tabakas izstrādājumu veids	2021.gada septembris	2022.gada septembris	Izmaiņa	
			tūkst. EUR	%
Cigaretēs	19 073	18 786	-287	-1,5
Cigāri un cigarillas	131	303	172	-
Smalki sagriezta smēķējamā tabaka	643	723	80	12,5
Cita smēķējamā tabaka	31	46	15	48,2
Tabakas lapas	0	0	0	-
Karsējamā tabaka	372	1 087	715	-
Kopā	20 251	20 945	695	3,4

* Pamatojoties uz Akcīzes nodokļa deklarācijās aprēķināto akcīzes nodokli
 (neiekļaujot muitā aprēķināto akcīzes nodokļa maksājumu summas)

Iekasētais akcīzes nodoklis par tabakas izstrādājumiem
Pēc Valsts kases datiem (milj. EUR)

Periods	Janvāris	Februāris	Marts	Aprīlis	Maijs	Jūnijs	Jūlijs	Augusts	Septembris	Oktobris	Novembris	Decembris	9 mēnešos
2020.gads	20,0	17,5	12,8	16,8	17,2	16,5	22,8	23,4	21,4	20,3	18,8	15,7	168,6
2021.gads	19,6	13,4	15,3	23,4	17,7	20,3	26,4	25,5	19,1	20,3	19,6	20,3	180,8
2022.gads	19,1	18,1	17,3	22,4	21,6	22,6	24,6	23,9	26,6				196,2
Izmaiņa 2022/2021	-2,4%	35,4%	13,2%	-4,5%	21,8%	11,3%	-7,0%	-6,4%	39,4%	-	-	-	8,5%



Akcīzes nodokļa likmju izmaiņas tabakas izstrādājumiem

Tabakas izstrādājumu veids	2017.gada 1.janvāris	2017.gada 1.jūlijs	2018.gada 1.janvāris	2018.gada 1.jūlijs	2019.gada 1.janvāris	2019.gada 1.jūlijs	2020.gada 1.janvāris	2021.gada 1.janvāris	2021.gada 1.marts	2022.gada 1.janvāris
	<i>EUR</i>									
Cigaretes (par 1000 cigaretēm)	56,20+25%*, bet ne mazāk kā 93,70 euro par 1000 cigaretēm	67,00+20%*, bet ne mazāk kā 99,00 euro par 1000 cigaretēm	67,00+20%*, bet ne mazāk kā 99,00 euro par 1000 cigaretēm	74,60+20%*, bet ne mazāk kā 109,20 euro par 1000 cigaretēm	74,60+20%*, bet ne mazāk kā 109,20 euro par 1000 cigaretēm	78,70+20%*, bet ne mazāk kā 114,70 euro par 1000 cigaretēm	78,70+20%*, bet ne mazāk kā 114,70 euro par 1000 cigaretēm	78,70+20%*, bet ne mazāk kā 114,70 euro par 1000 cigaretēm	92,50+15%*, bet ne mazāk kā 121,40 euro par 1000 cigaretēm	98,00+15%*, bet ne mazāk kā 128,40 euro par 1000 cigaretēm
Cigāri un cigarillas (par 1000 gab.)	58	58	73	73	88	88	95,2	104,7	104,7	115,2
Smēķējamā tabaka (par 1 kg):										
Smalki sagriežta tabaka cigarešu uztīšanai	62	62	66	66	70	70	75	80,25	80,25	85,9
Cita smēķējamā tabaka										
Tabakas lapas (par 1 kg)	62	62	66	66	70	70	75	80,25	80,25	85,9
Karsējamā tabaka (par 1 kg)	62	62	66	66	70	70	75	160	160	207

* procenti no maksimālās mazumtirdzniecības cenas

TABAKAS IZSTRĀDĀJUMU APRĪTE 2022.gada 9 mēnešos

Pamatdati par cigarešu IZCELSMI

1.tabula

Tabakas izstrādājumu:	2021.gada 9 mēnešos	2022.gada 9 mēnešos	Izmaiņas	Izmaiņas %
Saražoto cigarešu apjoms (tūkst.gab.)	0	0	0	-
Ievests, importēts Latvijā:				
Cigaretēs (tūkst.gab.)	2 852 920	2 867 551	14 631	0,5
Cigāri un cigarillas (tūkst.gab.)	71 148	73 823	2 675	3,8
Smēķējamā tabaka (kg)	103 055	118 089	15 034	14,6
Karsējamā tabaka (kg)	62 182	62 324	143	0,2
Tabakas lapas (kg)	0	0	0	-

Pamatdati par patēriņam Latvijā nodotajiem tabakas izstrādājumiem

2.tabula

Tabakas izstrādājumu:	2021.gada 9 mēnešos	2022.gada 9 mēnešos	Izmaiņas	Izmaiņas %
Patēriņam Latvijā nodotais apjoms, tai skaitā:				
Cigaretēs (tūkst.gab.)	1 368 105	1 401 950	33 844	2,5
Cigāri un cigarillas (tūkst.gab.)	22 099	20 049	-2 050	-9,3
Smēķējamā tabaka (kg)	79 201	80 398	1 197	1,5
Karsējamā tabaka (kg)	46 184	44 133	-2 051	-4,4
Tabakas lapas (kg)	0	0	0	-

Mazumtirdzniecībai novirzītās produkcijas daudzums:

Cigaretēs (tūkst.gab.)	1 354 902	1 400 679	45 778	3,4
Cigāri un cigarillas (tūkst.gab.)	22 622	20 845	-1 777	-7,9
Smēķējamā tabaka (kg)	79 654	80 226	572	0,7
Karsējamā tabaka (kg)	39 703	44 486	4 782	12,0
Tabakas lapas (kg)	0	0	0	-

Kuģu, lidmašīnu un beznodokļu veikalu apgāde:

Cigaretēs (tūkst.gab.)	21 679	36 502	14 822	68,4
Cigāri un cigarillas (tūkst.gab.)	10	11	1	13,4
Smēķējamā tabaka (kg)	12	42	31	-
Karsējamā tabaka (kg)	312	603	290	92,9
Tabakas lapas (kg)	0	0	0	-

Pamatdati par tabakas izstrādājumu IZVEŠANU no Latvijas

3.tabula

Tabakas izstrādājumu:	2021.gada 9 mēnešos	2022.gada 9 mēnešos	Izmaiņas	Izmaiņas %
Uz citām valstīm izvestās				
Cigaretēs (tūkst.gab.)	1 381 666	1 357 328	-24 338	-1,8
Cigāri un cigarillas (tūkst.gab.)	54 363	60 161	5 798	10,7
Smēķējamā tabaka (kg)	17 610	34 937	17 327	98,4
Karsējamā tabaka (kg)	11 502	8 864	-2 638	-22,9
Tabakas lapas (kg)	127 149	46 548	-80 601	-63,4
Nosūtīts citai ES dalībvalstij:				
Cigaretēs (tūkst.gab.)	1 327 965	1 286 961	-41 005	-3,1
Cigāri un cigarillas (tūkst.gab.)	52 259	58 600	6 341	12,1
Smēķējamā tabaka (kg)	11 634	14 739	3 105	26,7
Karsējamā tabaka (kg)	11 169	7 715	-3 454	-30,9
Tabakas lapas (kg)	127 149	46 548	-80 601	-63,4
Eksportēts:				
Cigaretēs (tūkst.gab.)	53 701	70 367	16 667	31,0
Cigāri un cigarillas (tūkst.gab.)	2 105	1 561	-544	-25,8
Smēķējamā tabaka (kg)	5 976	20 198	14 222	-
Karsējamā tabaka (kg)	332	1 149	816	-
Tabakas lapas (kg)	0	0	0	-

TABAKAS IZSTRĀDĀJUMU APRĪTE 2022.gada septembris

Pamatdati par cigarešu IZCELSMI

1.tabula

Tabakas izstrādājumu:	2021.gada septembris	2022.gada septembris	Izmaiņas	Izmaiņas %
Saražoto cigarešu apjoms (tūkst.gab.)	0	0	0	-
Ievests, importēts Latvijā:				
Cigaretēs (tūkst.gab.)	282 720	303 834	21 113	7,5
Cigāri un cigarillas (tūkst.gab.)	13 191	7 655	-5 536	-42,0
Smēķējamā tabaka (kg)	7 034	9 215	2 181	31,0
Karsējamā tabaka (kg)	4 929	15 865	10 936	-
Tabakas lapas (kg)	0	0	0	-

Pamatdati par patēriņam Latvijā nodotajiem tabakas izstrādājumiem

2.tabula

Tabakas izstrādājumu:	2021.gada septembris	2022.gada septembris	Izmaiņas	Izmaiņas %
Patēriņam Latvijā nodotais apjoms, tai skaitā:				
Cigaretēs (tūkst.gab.)	159 293	145 924	-13 369	-8,4
Cigāri un cigarillas (tūkst.gab.)	2 238	2 609	371	16,6
Smēķējamā tabaka (kg)	8 526	8 953	427	5,0
Karsējamā tabaka (kg)	2 381	4 991	2 610	-
Tabakas lapas (kg)	0	0	0	-
Mazumtirdzniecībai novirzītās produkcijas daudzums:				
Cigaretēs (tūkst.gab.)	163 376	149 705	-13 672	-8,4
Cigāri un cigarillas (tūkst.gab.)	2 661	2 356	-305	-11,5
Smēķējamā tabaka (kg)	8 951	8 856	-95	-1,1
Karsējamā tabaka (kg)	4 713	5 203	490	10,4
Tabakas lapas (kg)	0	0	0	-
Kuģu, lidmašīnu un beznodokļu veikalu apgāde:				
Cigaretēs (tūkst.gab.)	2 502	4 923	2 421	96,8
Cigāri un cigarillas (tūkst.gab.)	4	0	-3	-90,4
Smēķējamā tabaka (kg)	0	0	0	-
Karsējamā tabaka (kg)	69	87	18	25,8
Tabakas lapas (kg)	0	0	0	-

Pamatdati par tabakas izstrādājumu IZVEŠANU no Latvijas

3.tabula

Tabakas izstrādājumu:	2021.gada septembris	2022.gada septembris	Izmaiņas	Izmaiņas %
Uz citām valstīm izvestās produkcijas apjoms:				
Cigaretēs (tūkst.gab.)	145 750	157 993	12 243	8,4
Cigāri un cigarillas (tūkst.gab.)	9 442	7 866	-1 576	-16,7
Smēķējamā tabaka (kg)	1 765	1 521	-244	-13,8
Karsējamā tabaka (kg)	2 721	580	-2 141	-78,7
Tabakas lapas (kg)	2 783	13 706	10 924	-
Nosūtīts citai ES dalībvalstij:				
Cigaretēs (tūkst.gab.)	138 080	144 908	6 828	4,9
Cigāri un cigarillas (tūkst.gab.)	7 435	7 856	422	5,7
Smēķējamā tabaka (kg)	1 765	1 521	-244	-13,8
Karsējamā tabaka (kg)	2 721	580	-2 141	-78,7
Tabakas lapas (kg)	2 783	13 706	10 924	-
Eksportēts:				
Cigaretēs (tūkst.gab.)	7 670	13 085	5 415	70,6
Cigāri un cigarillas (tūkst.gab.)	2 007	9	-1 998	-99,5
Smēķējamā tabaka (kg)	0	0	0	-
Karsējamā tabaka (kg)	0	0	0	-
Tabakas lapas (kg)	0	0	0	-

Populārākās cigaretes
pēc patēriņam Latvijā nodotā apjoma
2022.gada 9 mēnešos

Nr.p.k.	Cigarešu marka
1.	WINSTON
2.	MARLBORO
3.	L&M
4.	LD
5.	CHESTERFIELD
6.	KENT
7.	CAINES
8.	ROTHMANS
9.	CAMEL
10.	PARLIAMENT

Lielākie komersanti pēc patēriņam Latvijā nodotā
tabakas izstrādājumu apjoma
2022.gada 9 mēnešos

Nr.p.k.	Komersanta nosaukums
cigarešu apjoma	
1.	BALTIC SALES NETWORK SIA
2.	PHILIP MORRIS LATVIA SIA
3.	MV GROUP DISTRIBUTION LV SIA

cigāru un cigarillu apjoma

1.	PHILIP MORRIS LATVIA SIA
2.	BALTIC SALES NETWORK SIA
3.	RASTA 1 SIA

smēķējamās/ karsējamās tabakas apjoma

1.	BALTIC SALES NETWORK SIA
2.	TABAKAS NAMS GRUPA SIA
3.	RASTA 1 SIA