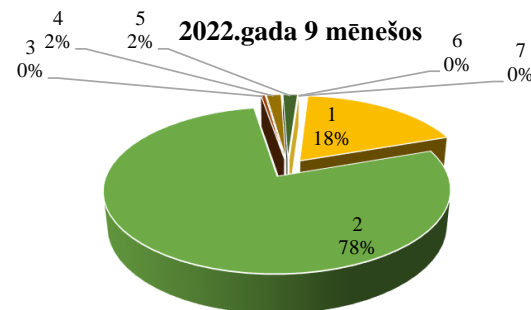
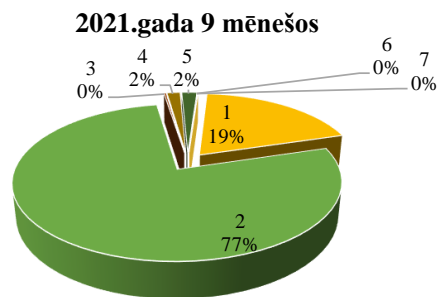


### Aprēķinātais akcīzes nodoklis naftas produktiem (degvielai) 2022.gada 9 mēnešos (tūkst.EUR)

Nr.	Naftas veids	2021.gada 9 mēnešos	2022.gada 9 mēnešos	Izmaiņa	
				tūkst.EUR	%
1	Svinu nesaturošs benzīns, tā aizstājējprodukti un komponenti	84 177,50	79 713,07	-4 464,43	-5,30
2	Dīzeļdegviela (gāzeļļa), tās aizstājējprodukti un komponenti	337 719,24	333 476,91	-4 242,33	-1,26
3	Iezīmētā dīzeļdegviela (gāzeļļa), tās aizstājējprodukti un komponenti	1 131,87	2 061,03	929,16	82,09
4	Iezīmētā dīzeļdegviela, ko izmanto 14.panta 2.2 daļā noteiktajiem mērķiem (lauksaimniecībai)	6 805,98	7 182,86	376,88	5,54
5	Naftas gāzes un pārējie gāzveida ogleņūdeņraži	7 874,19	7 084,96	-789,23	-10,02
6	Biodīzeļdegviela/parafinizēta dīzeļdegviela	15,69	19,17	3,48	22,19
7	Pārējie	110,12	93,33	-16,80	-15,25
<b>Kopā</b>		<b>437 834,60</b>	<b>429 631,33</b>	<b>-8 203,27</b>	<b>-1,87</b>



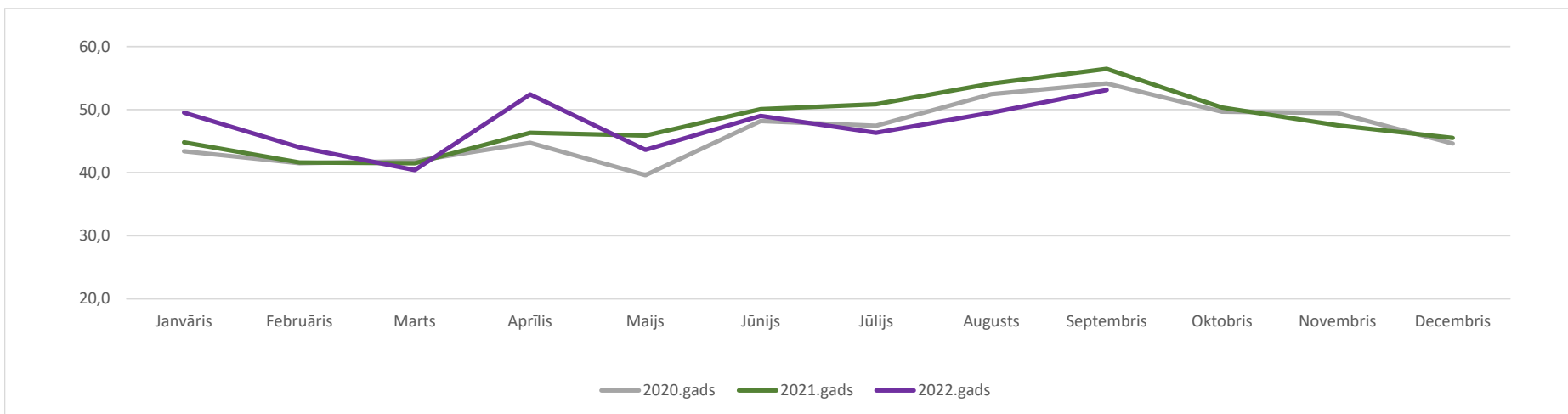
### Aprēķinātais akcīzes nodoklis naftas produktiem (degvielai) 2022.gada septembrī (tūkst.EUR)

Nr.	Naftas veids	2021.gada septembrī	2022.gada septembrī	Izmaiņa	
				tūkst.EUR	%
1	Svinu nesaturošs benzīns, tā aizstājējprodukti un komponenti	9 611,41	8 816,97	-794,44	-8,27
2	Dīzeļdegviela (gāzeļļa), tās aizstājējprodukti un komponenti	38 962,95	38 393,22	-569,73	-1,46
3	Iezīmētā dīzeļdegviela (gāzeļļa), tās aizstājējprodukti un komponenti	169,75	740,75	571,00	-
4	Iezīmētā dīzeļdegviela, ko izmanto 14.panta 2.2 daļā noteiktajiem mērķiem (lauksaimniecībai)	1 145,14	1 107,04	-38,11	-3,33
5	Naftas gāzes un pārējie gāzveida ogleņūdeņraži	905,49	804,74	-100,75	-11,13
6	Biodīzeļdegviela/parafinizēta dīzeļdegviela	0,17	0,00	-0,17	-
7	Pārējie	12,12	2,73	-9,39	-77,48
<b>Kopā</b>		<b>50 807,03</b>	<b>49 865,45</b>	<b>-941,59</b>	<b>-1,85</b>

### Iekasētais akcīzes nodoklis par naftas produktiem (degvielu)

Pēc Valsts kases datiem (milj. EUR)

Periods	Janvāris	Februāris	Marts	Aprīlis	Maijs	Jūnijs	Jūlijs	Augusts	Septembris	Oktobris	Novembris	Decembris	9 mēnešos
2020.gads	43,4	41,5	41,8	44,7	39,6	48,2	47,4	52,4	54,1	49,7	49,4	44,6	<b>413,2</b>
2021.gads	44,8	41,6	41,5	46,3	45,9	50,1	50,9	54,1	56,5	50,3	47,5	45,5	<b>431,5</b>
2022.gads	49,5	44,0	40,4	52,4	43,6	49,0	46,3	49,5	53,1				<b>427,8</b>
Izmaiņa 2022/2021	10,5%	5,8%	-2,6%	13,2%	-4,9%	-2,1%	-9,0%	-8,5%	-6,0%	-	-	-	-0,9%



## Akcīzes nodokļa likmju izmaiņas naftas produktiem

	2018.gads	2020.gads	2021.gads	2021.gads
	01.01. (EUR)	01.01. (EUR)	01.02. (EUR)	01.07. (EUR)
Svinu nesaturošais benzīns (par 1000 l) <sup>1</sup>	476	509	509	509
Svinu nesaturošais benzīns, kuram tiek pievienots etilspirts (bio 85%) (par 1000 l) <sup>2</sup>	142,80 <small>(absolūtā spirta saturs no 70 līdz 85 tūpumpcentiem (ieskaitot))</small>	152,7 <small>(absolūtā spirta saturs no 70 līdz 85 tūpumpcentiem (ieskaitot))</small>	360 <small>(absolūtā spirta saturs no 70 līdz 85 tūpumpcentiem (ieskaitot))</small>	360 <small>(absolūtā spirta saturs no 70 līdz 85 tūpumpcentiem (ieskaitot))</small>
Svinu saturošais benzīns (par 1000 l)	594	594	594	594
Dīzeļdegviela (par 1000 l) <sup>3</sup>	372	414	414	414
Biodīzeļdegviela/parafinizēta dīzeļdegviela (par 1000 l) <sup>4</sup>	0	0	330	330
Marķētā biodīzeļdegviela/parafinizēta dīzeļdegviela (par 1000 l) <sup>5</sup>	-	-	-	21
Petroleja (par 1000 l)	372	414	414	414
Degvielleļļa (par 1000 kg)	15,65	15,65	15,65	15,65
Degvielleļļa (par 1000 l) <sup>6</sup>	372	414	414	414
Naftas gāzes un pārējie gāzveida ogļūdeņraži (par 1000 kg) <sup>7</sup>	244	285	285	285
Marķētā degviela (par 1000 l)	56,91	56,91	56,91	60
Marķētā degviela (bio 5%) (par 1000 l)	21,34	21,34	21,34	
Dīzeļdegviela (par 1000 l) lauksaimniekiem <sup>8</sup>	55,80 no 01.07.2018	62,10	62,10	62,10

<sup>1</sup> t.sk., svinu nesaturošais benzīns, kuram tiek pievienots etilspirts, kas iegūts no lauksaimniecības izejvielām un kas ir dehidrēts (ar spirta saturu vismaz 99,5 tūpumpcenti) un absolūtā spirta saturs veido 10,0 tūpumpcentus no kopējā produktu daudzuma

<sup>2</sup> etilspirts, kas iegūts no lauksaimniecības izejvielām un ir dehidratēts (ar spirta saturu vismaz 99,5 tūpumpcenti) un absolūtā spirta saturs veido no 70,0 līdz 85,0 tūpumpcentus no kopējā produktu daudzuma

<sup>3</sup> līdz 31.01.2021. t.sk. dīzeļdegviela bio, kur biodīzeļdegviela vai rapšu sēklu eļļa veido no 7 līdz 30 (neieskaitot) tūpumpcentiem no kopējā naftas produktu daudzuma un biodīzeļdegviela, kas nav iegūta no rapšu sēklu eļļas

no 01.02.2021 t.sk. dīzeļdegviela bio, kur biodīzeļdegviela, kas pilnībā iegūta no biomasas, vai parafinizēta dīzeļdegviela, kas iegūta no biomasas veido no 7 līdz 30 (neieskaitot) tūpumpcentiem no kopējā naftas produktu daudzuma

<sup>4</sup> līdz 31.01.2021. biodīzeļdegviela, kas pilnībā iegūta no rapšu sēklu eļļas un rapšu sēklu eļļa, kuru realizē vai izmanto par kurināmo vai degvielu;

no 01.02.2021 biodīzeļdegviela, kas pilnībā iegūta no biomasas, un parafinizēta dīzeļdegviela, kas iegūta no biomasas, kuru realizē vai izmanto par degvielu

<sup>5</sup> ja realizē vai izmanto par kurināmo

<sup>6</sup> degvielleļļai, kuras kolimetriskais indekss ir mazāks par 2,0 un kinemātiskā viskozitāte 50o C ir mazāka par 25 mm<sup>2</sup>/s, tās aizstājējproduktiem un komponentiem

<sup>7</sup> ja piegādā izmantošanai par kurināmo - 0 EUR

<sup>8</sup> ja tā tiek iezīmēta (marķēta) saskaņā ar likuma 28.pantu, un kuru izmanto atbilstoši likuma 18.panta piektajā daļā minētajam veidam, mērķiem un nosacījumiem (lauksaimniecības produkcijas ražošanai, lauksaimniecības zemes apstrādei, kā arī tādas meža vai purva zemes apstrādei, kur kultivē dzērvenes vai mellenes un zemes zem zivju dīķiem apstrādei, ja ir nodrošināti minimālie ieņēmumi no lauksaimnieciskās ražošanas):

līdz 31.01.2021. dīzeļdegviela un tāda dīzeļdegviela, kurai pievienota no rapšu sēklām iegūta biodīzeļdegviela;

no 01.02.2021. dīzeļdegviela un tāda dīzeļdegviela, kurai ir pievienota biodīzeļdegviela, kas pilnībā iegūta no biomasas, vai parafinizēta dīzeļdegviela, kas iegūta no biomasas

## NAFTAS PRODUKTU (DEGVIELAS) APRĪTE 2022.gada 9 mēneši

### 1. Pamatdati par naftas produktu (degvielas) kopējo NODOŠANU PATĒRĪŅAM (1.1.Ražots un nodots patēriņam +1.2.nodots patēriņam)

Naftas produktu (degvielas)	2021.gada 9 mēneši	2022.gada 9 mēneši	Starpība	Izmaiņas %
<b>Nodots patēriņam (t), tai skaitā</b>	<b>1 008 452</b>	<b>1 032 776</b>	<b>24 324</b>	<b>2,4</b>
Benzīns	19 099	36 111	17 012	89,1
Benzīns bio	108 111	84 305	-23 806	-22,0
Biobenzīns (E85)	69	43	-26	-37,7
Dīzeļdegviela*	703 605	705 975	2 370	0,3
Biodīzeļdegviela (100%)	108	91	-17	-15,7
Dīzeļdegviela lauksaimniekiem**	91 542	96 648	5 106	5,6
Petroleja	19 619	41 409	21 790	-
Autogāze	27 439	24 538	-2 901	-10,6
Kurināmā gāze	28 272	30 161	1 889	6,7
Degvielaļļa	2 798	2 133	-665	-23,8
Citi	7 790	11 362	3 572	45,9

### 1.1. Pamatdati par naftas produktu (degvielas) RAŽOŠANU (naftas produktu (degvielas) ražošana, sajaukšana, apstrāde, pārstrāde un fusēšana)

Naftas produktu (degvielas)	2021.gada 9 mēneši	2022.gada 9 mēneši	Starpība	Izmaiņas %
<b>Saražots (t), tai skaitā</b>	<b>1 011 086</b>	<b>947 495</b>	<b>-63 591</b>	<b>-6,3</b>
Benzīns	9 411	19 717	10 306	-
Benzīns bio	95 825	85 427	-10 398	-10,9
Biobenzīns (E85)	69	43	-26	-37,7
Dīzeļdegviela*	739 857	716 664	-23 193	-3,1
Biodīzeļdegviela (100%)	47 417	62 482	15 065	31,8
Petroleja	528	597	69	13,1
Sašķīdinātā naftas gāze	30 057	28 113	-1 944	-6,5
Citi	87 922	34 452	-53 470	-60,8
<b>Nodots patēriņam (t), tai skaitā</b>	<b>745 325</b>	<b>728 305</b>	<b>-17 020</b>	<b>-2,3</b>
Benzīns	9 287	19 718	10 431	-
Benzīns bio	80 537	66 998	-13 539	-16,8
Biobenzīns (E85)	69	43	-26	-37,7
Dīzeļdegviela*	558 029	542 301	-15 728	-2,8
Biodīzeļdegviela (100%)	37	51	14	37,8
Dīzeļdegviela lauksaimniekiem**	78 236	81 509	3 273	4,2
Petroleja	24	21	-3	-12,5
Autogāze	10 007	9 037	-970	-9,7
Kurināmā gāze	8 867	8 329	-538	-6,1
Citi	232	298	66	28,4

### 1.2. Pamatdati par naftas produktu (degvielas) NODOŠANU PATĒRĪŅAM

Naftas produktu (degvielas)	2021.gada 9 mēneši	2022.gada 9 mēneši	Starpība	Izmaiņas %
<b>Nodots patēriņam (t), tai skaitā</b>	<b>263 127</b>	<b>304 471</b>	<b>41 344</b>	<b>15,7</b>
Benzīns	9 812	16 393	6 581	67,1
Benzīns bio	27 574	17 307	-10 267	-37,2
Dīzeļdegviela*	145 576	163 674	18 098	12,4
Biodīzeļdegviela (100%)	71	40	-31	-43,7
Dīzeļdegviela lauksaimniekiem**	13 306	15 139	1 833	13,8
Petroleja	19 595	41 388	21 793	-
Autogāze	17 432	15 501	-1 931	-11,1
Kurināmā gāze	19 405	21 832	2 427	12,5
Degvielaļļa	2 798	2 133	-665	-23,8
Citi	7 558	11 064	3 506	46,4

**2. Naftas produktu (degvielas) KOPEJĀ REALIZĀCIJA (2.1.+2.2.+2.3.+2.4)**

Naftas produktu (degvielas)	2021.gada 9 mēneši	2022.gada 9 mēneši	Starpība	Izmaiņas %
<b>Kopā (t), tai skaitā</b>	<b>1 010 515</b>	<b>1 035 409</b>	<b>24 894</b>	<b>2,5</b>
Benzīns	18 968	33 289	14 321	75,5
Benzīns bio	108 296	87 061	-21 235	-19,6
Biobenzīns (E85)	60	50	-10	-16,7
Dīzeļdegviela*	705 021	708 263	3 242	0,5
Biodīzeļdegviela (100%)	116	98	-18	-15,5
Dīzeļdegviela lauksaimniekiem**	91 282	96 575	5 293	5,8
Petroleja	19 885	41 423	21 538	-
Autogāze	28 117	25 160	-2 957	-10,5
Kurināmā gāze	28 253	30 154	1 901	6,7
Degviela	2 798	2 112	-686	-24,5
Citi	7 719	11 224	3 505	45,4

**2.1. MAZUMTIRDZniecībā realizētā produkcija**

Naftas produktu (degvielas)	2021.gada 9 mēneši	2022.gada 9 mēneši	Starpība	Izmaiņas %
<b>Realizētā produkcija (t), tai skaitā</b>	<b>728 616</b>	<b>716 167</b>	<b>-12 449</b>	<b>-1,7</b>
Benzīns	17 774	32 082	14 308	80,5
Benzīns bio	107 965	86 833	-21 132	-19,6
Biobenzīns (E85)	60	50	-10	-16,7
Dīzeļdegviela*	559 694	555 767	-3 927	-0,7
Biodīzeļdegviela (100%)	41	42	1	2,4
Dīzeļdegviela lauksaimniekiem**	17 107	18 220	1 113	6,5
Autogāze	25 975	23 173	-2 802	-10,8

**2.2. LIETOTĀJIEM (vairumtirdzniecībā) realizētā produkcija**

Naftas produktu (degvielas)	2021.gada 9 mēneši	2022.gada 9 mēneši	Starpība	Izmaiņas %
<b>Realizētā produkcija (t), tai skaitā</b>	<b>246 446</b>	<b>268 890</b>	<b>22 444</b>	<b>9,1</b>
Benzīns	420	414	-6	-1,4
Benzīns bio	217	145	-72	-33,2
Dīzeļdegviela*	118 684	114 400	-4 284	-3,6
Biodīzeļdegviela (100%)	32	16	-16	-50,0
Dīzeļdegviela lauksaimniekiem**	74 175	78 355	4 180	5,6
Petroleja	19 868	41 376	21 508	-
Autogāze	1 810	1 698	-112	-6,2
Kurināmā gāze	28 235	30 128	1 893	6,7
Degviela	2 798	2 112	-686	-24,5
Citi	207	246	39	18,8

**2.3. MARKĒTĀS dīzeļdegvielas realizācija (t.sk. bio vismaz 5%)**

Naftas produktu (degvielas)	2021.gada 9 mēneši	2022.gada 9 mēneši	Starpība	Izmaiņas %
<b>Kopā (t), tai skaitā</b>	<b>24 062</b>	<b>35 022</b>	<b>10 960</b>	<b>45,5</b>
- Fiziskām personām	2 313	2 255	-58	-2,5
- Juridiskām personām	12 476	23 590	11 114	89,1
- Kuģu apgāde	6 132	5 387	-745	-12,1
- Izmantošanai brīvistās un brīvajās zonās	3 141	3 790	649	20,7

**2.4. Naftas produktu (degvielas) izlietojums savam patēriņam, citiem mērķiem**

Naftas produktu (degvielas)	2021.gada 9 mēneši	2022.gada 9 mēneši	Starpība	Izmaiņas %
<b>Realizētā produkcija (t), tai skaitā</b>	<b>11 391</b>	<b>15 330</b>	<b>3 939</b>	<b>34,6</b>
Benzīns	774	793	19	2,5
Benzīns bio	114	83	-31	-27,2
Dīzeļdegviela*	2 581	3 074	493	19,1
Biodīzeļdegviela (100%)	43	40	-3	-7,0
Petroleja	17	47	30	-
Autogāze	332	289	-43	-13,0
Kurināmā gāze	18	26	8	44,4
Citi	7 512	10 978	3 466	46,1

**3. Pamatdati par naftas produktu (degvielas) nosūtīšanu atliktajā nodokļu maksāšanas režīmā**  
(t.sk. izlaists patēriņam, pēc tam nosūtīts) (4.1. Nosūtīts uz citu ES dalībvalsti+ 4.2. Eksportēts)

Naftas produktu (degvielas)	2021.gada 9 mēneši	2022.gada 9 mēneši	Starpība	Izmaiņas %
<b>Kopā (t), tai skaitā</b>	<b>374 782</b>	<b>440 959</b>	<b>66 177</b>	<b>17,7</b>
Benzīns	929	11 340	10 411	-
Benzīns bio	14 571	18 115	3 544	24,3
Dīzeļdegviela*	95 358	132 545	37 187	39,0
Biodīzeļdegviela (100%)	64 814	108 278	43 464	67,1
Petroleja	406	1 464	1 058	-
Sašķīdinātā naftas gāze	108 095	131 812	23 717	21,9
Citi	90 609	37 405	-53 204	-58,7

**3.1. Nosūtīts uz citu ES dalībvalsti**

Naftas produktu (degvielas)	2021.gada 9 mēneši	2022.gada 9 mēneši	Starpība	Izmaiņas %
<b>Nosūtīts citai ES dalībvalstij (t), tai skaitā</b>	<b>318 902</b>	<b>344 651</b>	<b>25 749</b>	<b>8,1</b>
Benzīns	676	2 066	1 390	-
Benzīns bio	14 571	17 384	2 813	19,3
Dīzeļdegviela*	86 279	68 741	-17 538	-20,3
Biodīzeļdegviela (100%)	64 814	108 277	43 463	67,1
Petroleja	4	799	795	-
Sašķīdinātā naftas gāze	62 371	110 010	47 639	76,4
Citi	90 187	37 374	-52 813	-58,6

**3.2. Eksportēts**

Naftas produktu (degvielas)	2021.gada 9 mēneši	2022.gada 9 mēneši	Starpība	Izmaiņas %
<b>Eksportam (t), tai skaitā</b>	<b>55 880</b>	<b>96 308</b>	<b>40 428</b>	<b>72,3</b>
Benzīns	253	9 274	9 021	-
Benzīns bio	0	731	731	-
Dīzeļdegviela*	9 079	63 804	54 725	-
Biodīzeļdegviela (100%)	0	1	1	-
Sašķīdinātā naftas gāze	45 724	21 802	-23 922	-52,3
Petroleja	402	665	263	65,4
Citi	422	31	-391	-92,7

\* t.sk. dīzeļdegviela bio, marķētā dīzeļdegviela , marķētā dīzeļdegviela bio

\*\* t.sk. dīzeļdegviela lauksaimniekiem bio

## NAFTAS PRODUKTU (DEGVIELAS) APRĪTE 2022.gada septembris

### 1. Pamatdati par naftas produktu (degvielas) kopējo NODOŠANU PATĒRĪŅAM

(1.1.Ražots un nodots patēriņam +1.2.nodots patēriņam)

Naftas produktu (degvielas)	2021.gada septembris	2022.gada septembris	Starpība	Izmaiņas %
<b>Nodots patēriņam (t), tai skaitā</b>	<b>123 690</b>	<b>130 596</b>	<b>6 906</b>	<b>5,6</b>
Benzīns	2 172	8 822	6 650	-
Benzīns bio	12 353	4 502	-7 851	-63,6
Biobenzīns (E85)	14	14	0	0,0
Dīzeļdegviela*	81 718	88 654	6 936	8,5
Biodīzeļdegviela (100%)	22	9	-13	-59,1
Dīzeļdegviela lauksaimniekiem**	15 395	14 883	-512	-3,3
Petroleja	3 929	4 807	878	22,3
Autogāze	3 161	2 799	-362	-11,5
Kurināmā gāze	3 547	3 932	385	10,9
Degvielleļļa	149	74	-75	-50,3
Citi	1 230	2 100	870	70,7

### 1.1. Pamatdati par naftas produktu (degvielas) RAŽOŠANU (naftas produktu (degvielas) ražošana, sajaukšana, apstrāde, pārstrāde un fusēšana)

Naftas produktu (degvielas)	2021.gada septembris	2022.gada septembris	Starpība	Izmaiņas %
<b>Saražots (t), tai skaitā</b>	<b>126 482</b>	<b>114 824</b>	<b>-11 658</b>	<b>-9,2</b>
Benzīns	1 018	5 433	4 415	-
Benzīns bio	11 384	6 091	-5 293	-46,5
Biobenzīns (E85)	13	0	-13	-100,0
Dīzeļdegviela*	94 891	89 416	-5 475	-5,8
Biodīzeļdegviela (100%)	7 028	6 570	-458	-6,5
Petroleja	8	2	-6	-75,0
Sašķidrinātā naftas gāze	3 522	4 274	752	21,4
Citi	8 618	3 038	-5 580	-64,7
<b>Nodots patēriņam (t), tai skaitā</b>	<b>94 521</b>	<b>89 530</b>	<b>-4 991</b>	<b>-5,3</b>
Benzīns	1 019	5 422	4 403	-
Benzīns bio	9 292	3 989	-5 303	-57,1
Biobenzīns (E85)	13	14	1	7,7
Dīzeļdegviela*	68 789	65 705	-3 084	-4,5
Dīzeļdegviela lauksaimniekiem**	13 186	12 446	-740	-5,6
Petroleja	1	5	4	-
Autogāze	1 153	1 016	-137	-11,9
Kurināmā gāze	1 030	911	-119	-11,6
Citi	38	22	-16	-42,1

### 1.2. Pamatdati par naftas produktu (degvielas) NODOŠANU PATĒRĪŅAM

Naftas produktu (degvielas)	2021.gada septembris	2022.gada septembris	Starpība	Izmaiņas %
<b>Nodots patēriņam (t), tai skaitā</b>	<b>29 168</b>	<b>41 066</b>	<b>11 898</b>	<b>40,8</b>
Benzīns	1 153	3 400	2 247	-
Benzīns bio	3 061	513	-2 548	-83,2
Dīzeļdegviela*	12 929	22 949	10 020	77,5
Biodīzeļdegviela (100%)	22	9	-13	-59,1
Dīzeļdegviela lauksaimniekiem**	2 209	2 437	228	10,3
Petroleja	3 928	4 802	874	22,3
Autogāze	2 008	1 783	-225	-11,2
Kurināmā gāze	2 517	3 021	504	20,0
Degvielleļļa	149	74	-75	-50,3
Citi	1 192	2 078	886	74,3

**2. Naftas produktu (degvielas) KOPEJĀ REALIZĀCIJA (2.1.+2.2.+2.3.+2.4)**

Naftas produktu (degvielas)	2021.gada septembris	2022.gada septembris	Starpība	Izmaiņas %
<b>Kopā (t), tai skaitā</b>	<b>124 573</b>	<b>131 253</b>	<b>6 680</b>	<b>5,4</b>
Benzīns	2 200	8 150	5 950	-
Benzīns bio	12 766	5 286	-7 480	-58,6
Biobenzīns (E85)	8	7	-1	-12,5
Dīzeļdegviela*	82 119	89 110	6 991	8,5
Biodīzeļdegviela (100%)	27	15	-12	-44,4
Dīzeļdegviela lauksaimniekiem**	15 487	14 987	-500	-3,2
Petroleja	3 929	4 807	878	22,3
Autogāze	3 142	2 842	-300	-9,5
Kurināmā gāze	3 546	3 932	386	10,9
Degvielaļļa	149	74	-75	-50,3
Citi	1 200	2 043	843	70,3

**2.1. MAZUMTIRDZNIECĪBĀ realizētā produkcija**

Naftas produktu (degvielas)	2021.gada septembris	2022.gada septembris	Starpība	Izmaiņas %
<b>Realizētā produkcija (t), tai skaitā</b>	<b>85 531</b>	<b>82 602</b>	<b>-2 929</b>	<b>-3,4</b>
Benzīns	2 084	8 001	5 917	-
Benzīns bio	12 722	5 281	-7 441	-58,5
Biobenzīns (E85)	8	7	-1	-12,5
Dīzeļdegviela*	65 184	64 211	-973	-1,5
Biodīzeļdegviela (100%)	6	6	0	0,0
Dīzeļdegviela lauksaimniekiem**	2 631	2 485	-146	-5,5
Autogāze	2 896	2 611	-285	-9,8

**2.2. LIETOTĀJIEM (vairumtirdzniecībā) realizētā produkcija**

Naftas produktu (degvielas)	2021.gada septembris	2022.gada septembris	Starpība	Izmaiņas %
<b>Realizētā produkcija (t), tai skaitā</b>	<b>34 336</b>	<b>34 874</b>	<b>538</b>	<b>1,6</b>
Benzīns	54	36	-18	-33,3
Benzīns bio	27	2	-25	-92,6
Dīzeļdegviela*	13 534	13 312	-222	-1,6
Dīzeļdegviela lauksaimniekiem**	12 856	12 502	-354	-2,8
Petroleja	3 927	4 805	878	22,4
Autogāze	212	198	-14	-6,6
Kurināmā gāze	3 545	3 927	382	10,8
Degvielaļļa	149	74	-75	-50,3
Citi	32	18	-14	-43,8

**2.3. MARĶĒTĀS dīzeļdegvielas realizācija (t.sk. bio vismaz 5%)**

Naftas produktu (degvielas)	2021.gada septembris	2022.gada septembris	Starpība	Izmaiņas %
<b>Kopā (t), tai skaitā</b>	<b>3 097</b>	<b>11 225</b>	<b>8 128</b>	<b>-</b>
- Fiziskām personām	372	293	-79	-21,2
- Juridiskām personām	1 638	9 945	8 307	-
- Kuģu apgāde	676	533	-143	-21,2
- Izmantošanai brīvistās un brīvajās zonās	411	454	43	10,5

**2.4. Naftas produktu (degvielas) izlietojums savam patēriņam, citiem mērķiem**

Naftas produktu (degvielas)	2021.gada septembris	2022.gada septembris	Starpība	Izmaiņas %
<b>Realizētā produkcija (t), tai skaitā</b>	<b>1 609</b>	<b>2 552</b>	<b>943</b>	<b>58,6</b>
Benzīns	62	113	51	82,3
Benzīns bio	17	3	-14	-82,4
Dīzeļdegviela*	304	362	58	19,1
Biodīzeļdegviela (100%)	21	9	-12	-57,1
Petroleja	2	2	0	0,0
Autogāze	34	33	-1	-2,9
Kurināmā gāze	1	5	4	-
Citi	1 168	2 025	857	73,4



**3. Pamatdati par naftas produktu (degvielas) nosūtīšanu atliktajā nodokļu maksāšanas režīmā**  
(t.sk. izlaists patēriņam, pēc tam nosūtīts) (4.1. Nosūtīts uz citu ES dalībvalsti+ 4.2. Eksportēts)

Naftas produktu (degvielas)	2021.gada septembris	2022.gada septembris	Starpība	Izmaiņas %
<b>Kopā (t), tai skaitā</b>	<b>45 379</b>	<b>66 231</b>	<b>20 852</b>	<b>46,0</b>
Benzīns	100	2 451	2 351	-
Benzīns bio	2 070	2 093	23	1,1
Dīzeļdegviela*	9 239	21 349	12 110	-
Biodīzeļdegviela (100%)	9 579	19 917	10 338	-
Sašķīdinātā naftas gāze	15 394	17 058	1 664	10,8
Citi	8 997	3 159	-5 838	-64,9

**3.1. Nosūtīts uz citu ES dalībvalsti**

Naftas produktu (degvielas)	2021.gada septembris	2022.gada septembris	Starpība	Izmaiņas %
<b>Nosūtīts citai ES dalībvalstij (t), tai skaitā</b>	<b>39 302</b>	<b>47 938</b>	<b>8 636</b>	<b>22,0</b>
Benzīns	100	1 305	1 205	-
Benzīns bio	2 070	2 093	23	1,1
Dīzeļdegviela*	8 374	7 718	-656	-7,8
Biodīzeļdegviela (100%)	9 579	19 917	10 338	-
Petroleja	0	72	72	-
Sašķīdinātā naftas gāze	10 210	13 674	3 464	33,9
Citi	8 969	3 159	-5 810	-64,8

**3.2. Eksportēts**

Naftas produktu (degvielas)	2021.gada septembris	2022.gada septembris	Starpība	Izmaiņas %
<b>Eksportam (t), tai skaitā</b>	<b>6 077</b>	<b>18 293</b>	<b>12 216</b>	<b>-</b>
Benzīns	0	1 146	1 146	-
Dīzeļdegviela*	865	13 631	12 766	-
Sašķīdinātā naftas gāze	5 184	3 384	-1 800	-34,7
Petroleja	0	132	132	-
Citi	28	0	-28	-

\* t.sk. dīzeļdegviela bio, marķētā dīzeļdegviela , marķētā dīzeļdegviela bio

**Lielākie komersanti pēc patēriņam nodotā naftas  
produktu (degvielas) apjoma 2022.gada 9 mēnešos**

**Komersanta nosaukums**

- 1 NESTE LATVIJA SIA
- 2 CIRCLE K LATVIA SIA
- 3 PIRMAS SIA
- 4 ORLEN LATVIJA SIA
- 5 VIRŠI-A AS
- 6 EAST-WEST TRANSIT SIA
- 7 STRAUJUPĪTE SIA
- 8 LATVIJAS PROPĀNA GĀZE SIA
- 9 ASTARTE-NAFTA SIA
- 10 BALTIC GROUND SERVICES LV SIA
- 11 GULFSTREAM OIL SIA
- 12 LDZ RITOŠĀ SASTĀVA SERVISS SIA
- 13 INTERGAZ SIA
- 14 RDZ ENERGY SIA
- 15 INGRID A SIA

**Lielākie komersanti pēc mazumtirdzniecībā realizētā  
degvielas apjoma 2022.gada 9 mēnešos**

- 1 NESTE LATVIJA SIA
- 2 CIRCLE K LATVIA SIA
- 3 VIADA BALTIJA AS
- 4 VIRŠI-A AS
- 5 ASTARTE-NAFTA SIA
- 6 EAST-WEST TRANSIT SIA
- 7 LN DEGVIELA SIA
- 8 AUGSTCELTNE SIA
- 9 KOOL LATVIJA SIA
- 10 GOTIKA AUTO SIA
- 11 INGRIDA A SIA
- 12 LATVIJAS PROPĀNA GĀZE SIA
- 13 VIRŠI F SIA
- 14 DUS P5 SIA
- 15 D A3 SIA