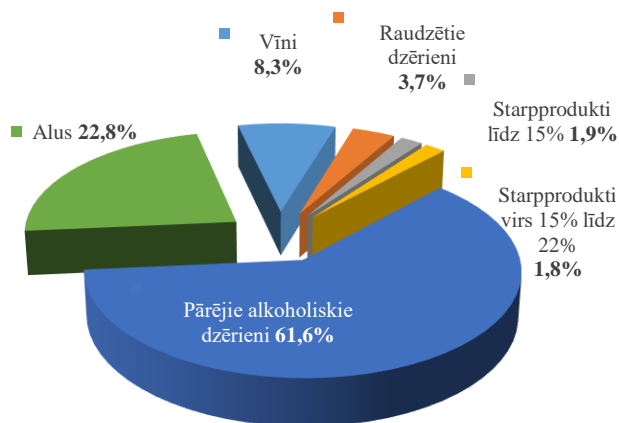


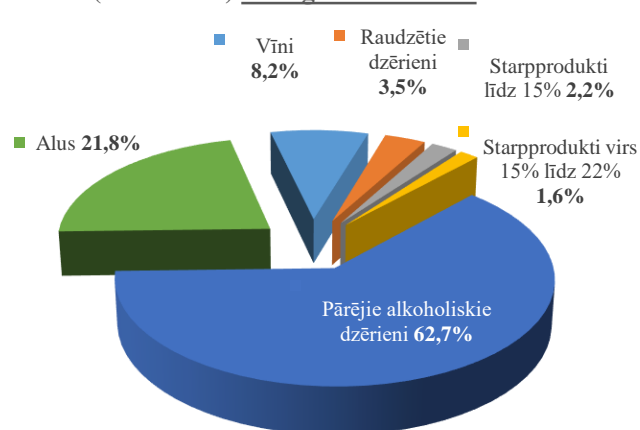
**Aprēķinātā akcīzes nodokļa struktūra par alkoholiskajiem dzērieniem (tūkst. EUR)
2022.gada 9 mēnešos**

Alkoholisko dzērienu grupa	2021.gada 9 mēnešos	2022.gada 9 mēnešos	Izmaiņa	
			tūkst. EUR	%
Vīns	14 857	15 890	1 033	7,0
Raudzētie dzērieni	6 543	6 699	156	2,4
Starpprodukti līdz 15 tilpumprocentiem	3 423	4 277	854	24,9
Starpprodukti virs 15 līdz 22 tilpumprocentiem	3 170	3 151	-19	-0,6
Pārējie alkoholiskie dzērieni	110 319	121 318	10 998	10,0
Alus	40 911	42 190	1 279	3,1
Kopā	179 223	193 524	14 302	8,0

Aprēķinātā akcīzes nodokļa struktūra*
(% no EUR) 2021.gada 9 mēnešos



Aprēķinātā akcīzes nodokļa struktūra*
(% no EUR) 2022.gada 9 mēnešos



**Aprēķinātā akcīzes nodokļa struktūra par alkoholiskajiem dzērieniem (tūkst. EUR)
2022.gada septembrī**

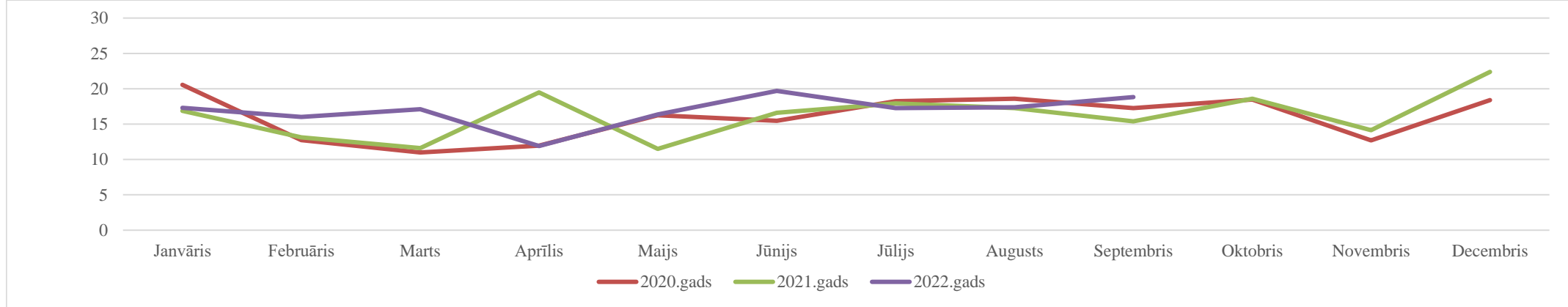
Alkoholisko dzērienu grupa	2021.gada septembris	2022.gada septembris	Izmaiņa	
			tūkst. EUR	%
Vīns	1 684	1 884	199	11,8
Raudzētie dzērieni	884	621	-264	-29,8
Starpprodukti līdz 15 tilpumprocentiem	451	446	-4	-1,0
Starpprodukti virs 15 līdz 22 tilpumprocentiem	408	350	-58	-14,3
Pārējie alkoholiskie dzērieni	14 386	14 144	-242	-1,7
Alus	4 279	4 131	-148	-3,5
Kopā	22 093	21 575	-518	-2,3

* Pamatojoties uz Akcīzes nodokļa deklarācijās aprēķināto akcīzes nodokli

Iekasētais akcīzes nodoklis par alkoholiskajiem dzērieniem (neskaitot alu)

Pēc Valsts kases datiem (milj. EUR)

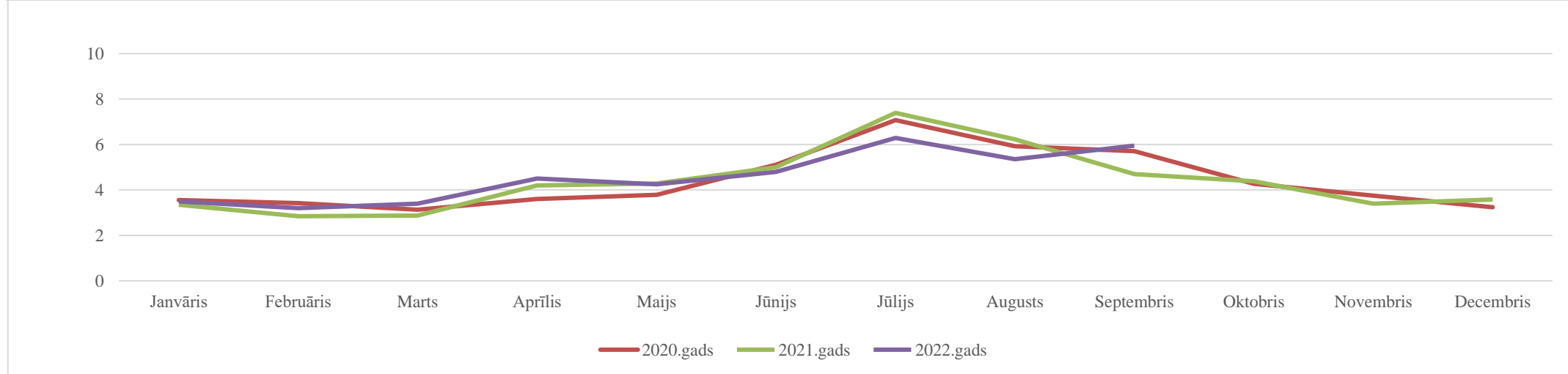
Periods	Janvāris	Februāris	Marts	Aprīlis	Maijs	Jūnijs	Jūlijs	Augusts	Septembris	Oktobris	Novembris	Decembris	9 mēnešos
2020.gads	20,6	12,7	11,0	12,0	16,2	15,5	18,2	18,6	17,3	18,5	12,7	18,4	142,1
2021.gads	16,9	13,1	11,6	19,5	11,5	16,6	17,9	17,3	15,4	18,6	14,2	22,4	139,8
2022.gads	17,3	16,0	17,1	11,9	16,3	19,7	17,3	17,4	18,8				151,9
Izmaiņa 2022/2021	2,5%	21,9%	47,1%	-39,0%	42,2%	18,6%	-3,6%	0,8%	22,3%	-	-	-	8,6%



Iekasētais akcīzes nodoklis par alu

Pēc Valsts kases datiem (tūkst. EUR)

Periods	Janvāris	Februāris	Marts	Aprīlis	Maijs	Jūnijs	Jūlijs	Augusts	Septembris	Oktobris	Novembris	Decembris	9 mēnešos
2020.gads	3,6	3,4	3,1	3,6	3,8	5,1	7,1	5,9	5,7	4,3	3,8	3,2	41,3
2021.gads	3,3	2,8	2,9	4,2	4,3	5,0	7,4	6,2	4,7	4,4	3,4	3,6	40,9
2022.gads	3,5	3,2	3,4	4,5	4,3	4,8	6,3	5,3	6,0				41,2
Izmaiņa 2022/2021	4,6%	12,5%	18,3%	7,3%	-0,9%	-4,0%	-14,9%	-14,2%	26,7%	-	-	-	0,9%



Akcīzes nodokļa likmju izmaiņas alkoholiskajiem dzērieniem (EUR)

		2017.gada 1.marts	2018.gada 1.marts	2019.gada 1.marts	2019.gada 1.augusts	2020.gada 1.marts	2021.gada 1.marts	2022.gada 1.jūlijs*	
Raudzētie dzērieni līdz 6°	(100 l)	64	64	64	64	64	64	64	
Raudzētie dzērieni virs 6°	(100 l)	78	92	101	101	106	111	111	
Vīns	(100 l)								
Starpprodukti līdz 15°	(100 l)								
Starpprodukti no 15° līdz 22°	(100 l)	130	150	168	168	176	185	185	
Pārējie alkoholiskie dzērieni	(100 l a/a)	1450	1670	1840	1564	1642	1724	1724	
Alus	(100 l)	4,50 EUR par katru tilpumprocentu, bet ne mazāk kā 8,2 EUR par 100 litriem	6,80 EUR par katru tilpumprocentu, bet ne mazāk kā 12,5 EUR par 100 litriem	7,40 EUR par katru tilpumprocentu, bet ne mazāk kā 13,60 EUR par 100 litriem	7,40 EUR par katru tilpumprocentu, bet ne mazāk kā 13,60 EUR par 100 litriem	7,80 EUR par katru tilpumprocentu, bet ne mazāk kā 14,40 EUR par 100 litriem	8,20 EUR par katru tilpumprocentu, bet ne mazāk kā 15,20 EUR par 100 litriem	8,20 EUR par katru tilpumprocentu, bet ne mazāk kā 15,20 EUR par 100 litriem	
		Mazajās alus darītavās**							
		2,25 EUR par katru tilpumprocentu, bet ne mazāk kā 8,2 EUR par 100 litriem	3,40 EUR par katru tilpumprocentu, bet ne mazāk kā 12,5 EUR par 100 litriem	3,70 EUR par katru tilpumprocentu, bet ne mazāk kā 13,60 EUR par 100 litriem	3,70 EUR par katru tilpumprocentu, bet ne mazāk kā 13,60 EUR par 100 litriem	3,90 EUR par katru tilpumprocentu, bet ne mazāk kā 14,40 EUR par 100 litriem	4,10 EUR par katru tilpumprocentu, bet ne mazāk kā 15,20 EUR par 100 litriem		

* No 2022.gada 1 jūlija iespējams piemērot 50% likmi atbilstoši likuma "Par akcīzes nodokli" noteiktajam, ja ir saņemts VID izsniegts sīkražotāja sertifikāts. Ja ir saņemts sīkražotāja sertifikāts, alum samazināto likmi piemēro par viena kalendārā gada laikā saražotajiem 10 tūkstošiem hektolitriem alus.

** Mazajās alus darītavās saražotajam alum piemēro samazināto likmi par viena kalendārā gada laikā saražotajiem pirmajiem 10 tūkstošiem hektolitriem alus.

Piemēram:

par 1 litru:	ar alkohola saturu	Akcīzes nodoklis (no 01.03.2017.)	Akcīzes nodoklis (no 01.03.2018.)	Akcīzes nodoklis (no 01.03.2019.)	Akcīzes nodoklis (no 01.08.2019.)	Akcīzes nodoklis (no 01.03.2020.)	Akcīzes nodoklis (no 01.03.2021.)	Akcīzes nodoklis (no 01.07.2022.)
dabīgā vīna		0,78	0,92	1,01	1,01	1,06	1,11	1,11
raudzētā dzēriena	virs 6°	0,78	0,92	1,01	1,01	1,06	1,11	1,11
	līdz 6° (ieskaitot)	0,64	0,64	0,64	0,64	0,64	0,64	0,64
stiprinātā vīna	20°	1,30	1,50	1,68	1,68	1,76	1,85	1,85
degvīna	40°	5,80	6,68	7,36	6,26	6,57	6,90	6,90
alkoholiskā kokteiļa	5°	0,73	0,84	0,92	0,78	0,82	0,86	0,86
alus	5°	0,23	0,34	0,37	0,37	0,39	0,41	0,41

**ALKOHOLISKO DZĒRIENU
(neskaitot alu) APRĪTE
2022.gada 9 mēnešos**

1. Pamattati par alkoholisko dzērienu aprīti Latvijā

Alkoholiskie dzērieni:		2021.gada 9 mēnešos	2022.gada 9 mēnešos	Starpība	Izmaiņas %
Nodots patēriņam Latvijā*	dal	4 610 671	4 924 194	313 523	6,8
	dal a/a	929 665	994 691	65 026	7,0
Alkoholiskie kokteiļi	dal	338 095	290 829	-47 266	-14,0
Citi alkoholiskie dzērieni**	dal	450 983	508 260	57 277	12,7
Degvīns	dal	814 715	854 672	39 957	4,9
Dzirkstošais vīns	dal	382 139	404 737	22 598	5,9
Konjaks, brendijs	dal	188 504	201 028	12 524	6,6
Likieris	dal	87 197	105 447	18 250	20,9
Raudzētie dzērieni***	dal	969 526	1 138 879	169 354	17,5
Stiprinātie vīni	dal	178 413	169 880	-8 533	-4,8
Vīns	dal	1 026 136	1 047 572	21 436	2,1
Viskijs	dal	174 963	202 890	27 927	16,0
Saražots Latvijā	dal	4 213 281	4 752 055	538 774	12,8
	dal a/a	1 264 183	1 430 223	166 040	13,1
Vīni	dal	103 275	128 121	24 846	24,1
Raudzētie dzērieni līdz 6%	dal	455 574	505 646	50 072	11,0
Raudzētie dzērieni virs 6%	dal	62 086	58 153	-3 932	-6,3
Starpprodukti līdz 15%	dal	213 733	283 385	69 653	32,6
Starpprodukti virs 15 līdz 22%	dal	11 334	15 091	3 757	33,1
Pārējie alkoholiskie dzērieni	dal	3 367 280	3 761 659	394 379	11,7
Ievests, importēts Latvijā	dal	13 856 705	14 686 728	830 023	6,0
Vīni	dal	8 049 940	8 494 964	445 024	5,5
Raudzētie dzērieni līdz 6%	dal	349 924	404 973	55 049	15,7
Raudzētie dzērieni virs 6%	dal	483 438	453 115	-30 324	-6,3
Starpprodukti līdz 15%	dal	215 903	981 084	765 180	-
Starpprodukti virs 15 līdz 22%	dal	215 100	274 621	59 522	27,7
Pārējie alkoholiskie dzērieni	dal	4 542 400	4 077 971	-464 429	-10,2

* Latvijā ražotā un no citām valstīm ievestā alkohola apjoms, kas nodots patēriņam Latvijā, samaksājot akcīzes nodokli

** Rums, tekila, melnais balzams, u.c.

*** Visi pārējie raudzētie dzērieni, piemēram sidri, neskaitot vīnogu vīnus un alu

2. Pamattati par alkoholisko dzērienu IZVEŠANU no Latvijas****

Alkoholiskie dzērieni:		2021.gada 9 mēnešos	2022.gada 9 mēnešos	Starpība	Izmaiņas %
Kopumā izvests no Latvijas	dal	13 749 495	14 069 546	320 050	2,3
Vīni	dal	6 723 107	7 288 873	565 766	8,4
Raudzētie dzērieni līdz 6%	dal	334 693	331 072	-3 621	-1,1
Raudzētie dzērieni virs 6%	dal	182 991	186 426	3 435	1,9
Starpprodukti līdz 15%	dal	114 988	843 624	728 636	-
Starpprodukti virs 15 līdz 22%	dal	71 640	120 832	49 191	68,7
Pārējie alkoholiskie dzērieni	dal	6 322 076	5 298 718	-1 023 357	-16,2

3.1. Nosūtīts uz citu ES dalībvalsti

Alkoholiskie dzērieni:		2021.gada 9 mēnešos	2022.gada 9 mēnešos	Starpība	Izmaiņas %
Nosūtīts uz citu ES dalībvalsti kopā	dal	1 424 197	1 949 155	524 958	36,9
Vīni	dal	198 903	239 761	40 859	20,5
Raudzētie dzērieni līdz 6%	dal	144 472	179 042	34 570	23,9
Raudzētie dzērieni virs 6%	dal	6 773	9 220	2 447	36,1
Starpprodukti līdz 15%	dal	977	2 898	1 921	-
Starpprodukti virs 15 līdz 22%	dal	3 097	2 524	-572	-18,5
Pārējie alkoholiskie dzērieni	dal	1 069 975	1 515 709	445 734	41,7

3.2. Eksportēts

Alkoholiskie dzērieni:		2021.gada 9 mēnešos	2022.gada 9 mēnešos	Starpība	Izmaiņas %
Eksportēts kopā	dal	12 325 298	12 120 390	-204 908	-1,7
Vīni	dal	6 524 204	7 049 112	524 908	8,0
Raudzētie dzērieni līdz 6%	dal	190 221	152 030	-38 191	-20,1
Raudzētie dzērieni virs 6%	dal	176 218	177 206	988	0,6
Starpprodukti līdz 15%	dal	114 011	840 727	726 716	-
Starpprodukti virs 15 līdz 22%	dal	68 544	118 307	49 764	72,6
Pārējie alkoholiskie dzērieni	dal	5 252 100	3 783 009	-1 469 091	-28,0

**** Latvijā ražotā un no citām valstīm ievestā alkohola apjoms, kas izvests no valsts

ALUS APRĪTE

2022.gada 9 mēnešos

1.tabula

		2021.gada 9 mēnešos	2022.gada 9 mēnešos	Starpība	Izmaiņas %
Nodots patēriņam Latvijā*	dal	10 585 834	10 639 672	53 837	0,5
	dal a/a	533 306	536 647	3 341	0,6
Saražots Latvijā	dal	6 188 436	7 031 142	842 706	13,6
	dal a/a	317 856	370 524	52 668	16,6
Ievests, importēts Latvijā	dal	7 105 941	8 022 382	916 441	12,9
Kopumā alus izvests no Latvijas**	dal	2 309 159	3 953 153	1 643 994	71,2
t.sk. uz trešajām valstīm	dal	1 106 559	1 787 392	680 833	61,5
t.sk. uz ES dalībvalstīm	dal	1 202 600	2 165 760	963 160	80,1

* Latvijā ražotā un no citām valstīm ievestā alus apjoms, kas nodots patēriņam Latvijā, samaksājot akcīzes nodokli

** Latvijā ražotā un no citām valstīm ievestā alus apjoms, kas izvests no valsts

SPIRTA APRĪTE

2022.gada 9 mēnešos

2.tabula

	2021.gada 9 mēnešos	2022.gada 9 mēnešos	Starpība	Izmaiņas %
Spirts (dal a/a)				
Saražots	536 733	281 227	-255 506	-47,6
t.sk. etilspirts	536 733	281 227	-255 506	-47,6
t.sk.dehidratētais spirts	0	0	0	-
Ievests etilspirts no citām valstīm	885 619	1 432 972	547 353	61,8
Realizēts Latvijā	184 686	105 230	-79 457	-43,0
t.sk. alkoh.dzērienu ražotājiem	116 337	17 911	-98 426	-84,6
t.sk. patērētājiem	34 025	24 186	-9 839	-28,9
t.sk. denaturēšanai	34 325	63 133	28 808	83,9
Izlietots alk. dz. ražošanā	1 011 828	1 237 402	225 574	22,3
Izvests uz ES dalībvalstīm, eksportēts	337 713	329 571	-8 142	-2,4
t.sk. etilspirts	337 713	329 571	-8 142	-2,4
t.sk.dehidratētais spirts	0	0	0	-
Spirtu saturošas izejvielas*** (dal a/a)				
Saņemts no Latvijas komersantiem	66 389	1 130	-65 260	-98,3
Ievestas no ES, importētas	173 564	184 279	10 714	6,2
Izlietotas alk.dz. ražošanā	240 790	175 539	-65 250	-27,1

*** Vīnmateriāls, konjaku spirts, aromatizatori, ekstrakti, degvīns, u.c.

**ALKOHOLISKO DZĒRIENU
(neskaitot alu) APRĪTE
2022.gada septembris**

1. Pamattati par alkoholisko dzērienu aprīti Latvijā

Alkoholiskie dzērieni:		2021.gada septembris	2022.gada septembris	Starpība	Izmaiņas %
Nodots patēriņam Latvijā*	dal	539 969	551 080	11 111	2,1
	dal a/a	117 113	116 242	-871	-0,7
Alkoholiskie kokteiļi	dal	33 865	28 901	-4 964	-14,7
Citi alkoholiskie dzērieni**	dal	56 738	60 256	3 518	6,2
Degvīns	dal	103 427	98 920	-4 508	-4,4
Dzirkstošais vīns	dal	42 683	49 756	7 072	16,6
Konjaks, brendijs	dal	25 875	21 304	-4 570	-17,7
Likieris	dal	11 818	13 739	1 920	16,2
Raudzētie dzērieni***	dal	102 628	106 010	3 382	3,3
Stiprinātie vīni	dal	22 637	20 023	-2 614	-11,5
Vīns	dal	116 069	126 181	10 112	8,7
Viskijs	dal	24 230	25 992	1 763	7,3
Saražots Latvijā	dal	599 820	627 266	27 445	4,6
	dal a/a	199 722	196 670	-3 052	-1,5
Vīni	dal	15 291	22 460	7 169	46,9
Raudzētie dzērieni līdz 6%	dal	31 527	41 541	10 014	31,8
Raudzētie dzērieni virs 6%	dal	6 073	7 693	1 620	26,7
Starpprodukti līdz 15%	dal	30 037	46 129	16 092	53,6
Starpprodukti virs 15 līdz 22%	dal	58	3 729	3 672	-
Pārējie alkoholiskie dzērieni	dal	516 835	505 712	-11 122	-2,2
Ievests, importēts Latvijā	dal	1 741 280	2 404 772	663 492	38,1
Vīni	dal	968 720	1 505 871	537 151	55,4
Raudzētie dzērieni līdz 6%	dal	39 551	41 823	2 272	5,7
Raudzētie dzērieni virs 6%	dal	60 222	71 663	11 441	19,0
Starpprodukti līdz 15%	dal	32 122	163 909	131 787	-
Starpprodukti virs 15 līdz 22%	dal	25 309	48 641	23 332	92,2
Pārējie alkoholiskie dzērieni	dal	615 357	572 865	-42 492	-6,9

* Latvijā ražotā un no citām valstīm ievestā alkohola apjoms, kas nodots patēriņam Latvijā, samaksājot akcīzes nodokli

** Rums, tekila, melnais balzams, u.c.

*** Visi pārējie raudzētie dzērieni, piemēram sidri, neskaitot vīnogu vīnus un alu

2. Pamattati par alkoholisko dzērienu IZVEŠANU no Latvijas****

Alkoholiskie dzērieni:		2021.gada septembris	2022.gada septembris	Starpība	Izmaiņas %
Kopumā izvests no Latvijas	dal	1 806 213	2 264 563	458 351	25,4
Vīni	dal	809 384	1 182 906	373 523	46,1
Raudzētie dzērieni līdz 6%	dal	29 772	32 635	2 863	9,6
Raudzētie dzērieni virs 6%	dal	18 389	32 652	14 263	77,6
Starpprodukti līdz 15%	dal	11 106	146 937	135 831	-
Starpprodukti virs 15 līdz 22%	dal	3 654	26 883	23 229	-
Pārējie alkoholiskie dzērieni	dal	933 908	842 550	-91 358	-9,8

3.1. Nosūtīts uz citu ES dalībvalsti

Alkoholiskie dzērieni:		2021.gada septembris	2022.gada septembris	Starpība	Izmaiņas %
Nosūtīts uz citu ES dalībvalsti kopā	dal	183 324	192 659	9 335	5,1
Vīni	dal	21 021	26 477	5 456	26,0
Raudzētie dzērieni līdz 6%	dal	15 385	11 018	-4 367	-28,4
Raudzētie dzērieni virs 6%	dal	385	920	535	-
Starpprodukti līdz 15%	dal	38	192	154	-
Starpprodukti virs 15 līdz 22%	dal	527	75	-451	-85,7
Pārējie alkoholiskie dzērieni	dal	145 969	153 976	8 008	5,5

3.2. Eksportēts

Alkoholiskie dzērieni:		2021.gada septembris	2022.gada septembris	Starpība	Izmaiņas %
Eksportēts kopā	dal	1 622 888	2 071 904	449 016	27,7
Vīni	dal	788 363	1 156 429	368 066	46,7
Raudzētie dzērieni līdz 6%	dal	14 386	21 617	7 230	50,3
Raudzētie dzērieni virs 6%	dal	18 005	31 732	13 728	76,2
Starpprodukti līdz 15%	dal	11 068	146 745	135 677	-
Starpprodukti virs 15 līdz 22%	dal	3 127	26 807	23 680	-
Pārējie alkoholiskie dzērieni	dal	787 939	688 574	-99 366	-12,6

**** Latvijā ražotā un no citām valstīm ievestā alkohola apjoms, kas izvests no valsts

ALUS APRĪTE

2022.gada septembris

1.tabula

		2021.gada septembris	2022.gada septembris	Starpība	Izmaiņas %
Nodots patēriņam Latvijā*	dal	1 044 781	1 012 691	-32 089	-3,1
	dal a/a	53 291	51 395	-1 896	-3,6
Saražots Latvijā	dal	482 505	807 892	325 387	67,4
	dal a/a	24 867	43 821	18 954	76,2
Ievests, importēts Latvijā	dal	664 566	1 083 026	418 459	63,0
Kopumā alus izvests no Latvijas**	dal	213 551	636 948	423 397	-
t.sk. uz trešajām valstīm	dal	117 597	349 395	231 798	-
t.sk. uz ES dalībvalstīm	dal	95 954	287 553	191 599	-

* Latvijā ražotā un no citām valstīm ievestā alus apjoms, kas nodots patēriņam Latvijā, samaksājot akcīzes nodokli

** Latvijā ražotā un no citām valstīm ievestā alus apjoms, kas izvests no valsts

SPIRTA APRĪTE

2022.gada septembris

2.tabula

		2021.gada septembris	2022.gada septembris	Starpība	Izmaiņas %
Spirts (dal a/a)					
Saražots		101 860	13 967	-87 893	-86,3
t.sk. etilspirts		101 860	13 967	-87 893	-86,3
t.sk.dehidratētais spirts		0	0	0	-
Ievests etilspirts no citām valstīm		144 867	174 035	29 167	20,1
Realizēts Latvijā		43 768	14 831	-28 937	-66,1
t.sk. alkoh.dzērienu ražotājiem		37 879	6 718	-31 161	-82,3
t.sk. patērētājiem		1 730	704	-1 027	-59,3
t.sk. denaturēšanai		4 159	7 409	3 250	78,1
Izlietots alk. dz. ražošanā		168 923	182 495	13 572	8,0
Izvests uz ES dalībvalstīm, eksportēts		43 393	17 317	-26 075	-60,1
t.sk. etilspirts		43 393	17 317	-26 075	-60,1
t.sk.dehidratētais spirts		0	0	0	-
Spirtu saturošas izejvielas*** (dal a/a)					
Saņemts no Latvijas komersantiem		36	78	41	-
Ievestas no ES, importētas		24 798	15 448	-9 350	-37,7
Izlietotas alk.dz. ražošanā		28 977	12 965	-16 012	-55,3

*** Vīnmateriāls, konjaku spirts, aromatizatori, ekstrakti, degvīns, u.c.

**Lielākie komersanti* pēc patēriņam Latvijā nodotā
alkoholisko dzērienu (neskaitot alu) apjoma**

2022.gada 9 mēnešos

N.p.k.	Komersanta nosaukums
1	AMBER LATVIJAS BALZAMS AS
2	PRODIMPEKSS LOĢISTIKAS GRUPA SIA
3	CĒSU ALUS AS
4	LIVIKO SIA
5	BERLAT TRADING SIA
6	VIA 3L LATVIA SIA
7	TRIALTO LATVIA SIA
8	BALTIC LOGISTIC SOLUTIONS SIA
9	RIMI LATVIA SIA
10	BERLAT GRUPA SIA
11	MAXIMA LATVIJA SIA
12	ALDARIS AS
13	MV GROUP DISTRIBUTION LV SIA
14	CIDO GRUPA SIA
15	TABAKAS NAMS GRUPA SIA
16	VOLDEMĀRS SIA
17	EIROVĪNS SIA
18	TĀLBERGS SIA
19	BALTIC XL SIA
20	MERKURS-RIGANTE SIA

**Lielākie komersanti* pēc patēriņam Latvijā nodotā
alus apjoma 2022.gada 9 mēnešos**

N.p.k.	Komersanta nosaukums
1	CĒSU ALUS AS
2	ALDARIS AS
3	CIDO GRUPA SIA
4	TĒRVETES AL AS
5	PRODIMPEKSS LOĢISTIKAS GRUPA SIA
6	LIDL LATVIJA SIA
7	BAUSKAS ALUS SIA
8	VALMIERMUIŽAS ALUS SIA
9	UŽAVAS ALUS SIA
10	LATVIJAS ALUS SIA
11	ALUS NAMS SIA
12	RITALEKS SIA
13	VIA 3L LATVIA SIA
14	RĒZEKNIS BRYUVERS SIA
15	ILGEZEEM SIA
16	SANITEX SIA
17	ABULA SIA
18	BIG LOGISTICS SIA
19	KRĀSLAVAS AVOTS SIA
20	RIMI LATVIA SIA

* Lielākie komersanti, kas alkoholiskos dzērienus nodod patēriņam Latvijā, tas ir, alkoholisko dzērienu ražotāji un importētāji