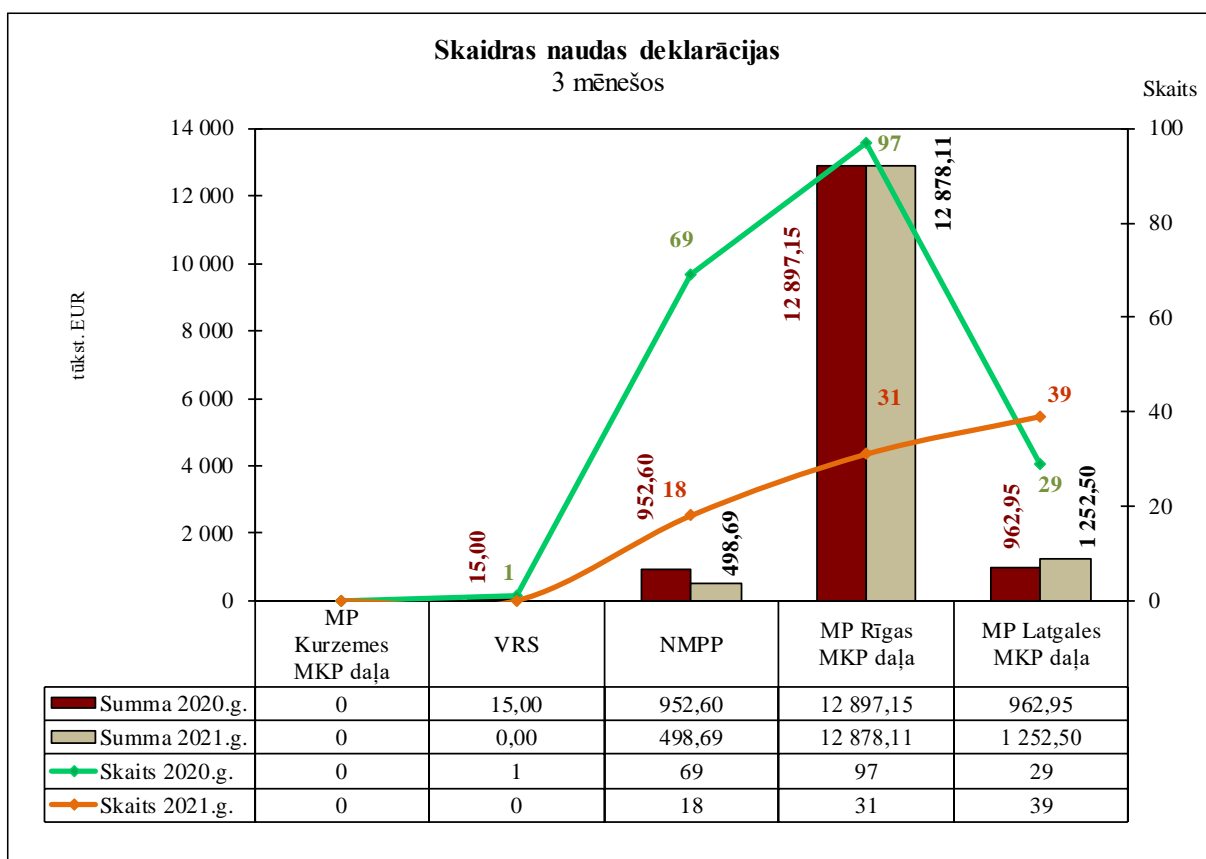


Latvijas muitas statistika
Skaidras naudas deklarācijas
sadalījumā pa struktūrvienībām
 2021. gada 1. ceturksnis

Struktūrvienības nosaukums	Mēnesis	Iebraucot LV		Izbraucot no LV	
		Skaits	Kopsumma (EUR)	Skaits	Kopsumma (EUR)
VID Muitas pārvaldes Rīgas MKP daļa	Janvāris	3	19 953,79	1	4 643 768,92
	Februāris	15	154 772,79	1	1 569 048,28
	Marts	8	933 860,76	3	5 556 709,54
		26	1 108 587,34	5	11 769 526,74
VID Muitas pārvaldes Latgales MKP daļa	Janvāris	10	456 457,28	1	14 000,64
	Februāris	10	329 722,51	5	136 965,25
	Marts	12	294 695,25	1	20 662,12
		32	1 080 875,04	7	171 628,01
VID Nodokļu un muitas policijas pārvalde	Janvāris	6	58 814,16	3	31 765,20
	Februāris	4	314 450,57		
	Marts	2	67 657,14	3	26 000,00
		12	440 921,87	6	57 765,20
Kopā:		70	2 630 384,25	18	11 998 919,95



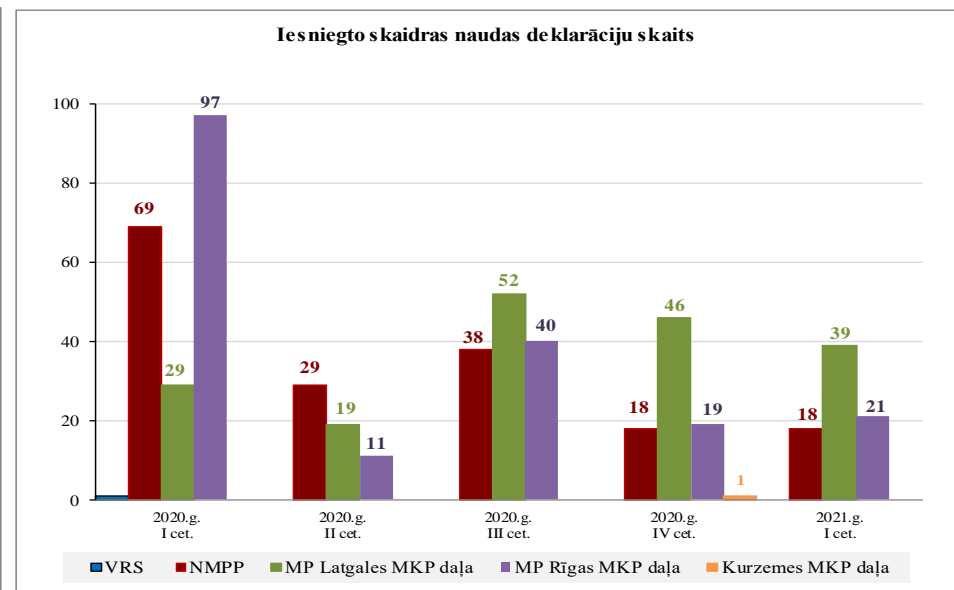
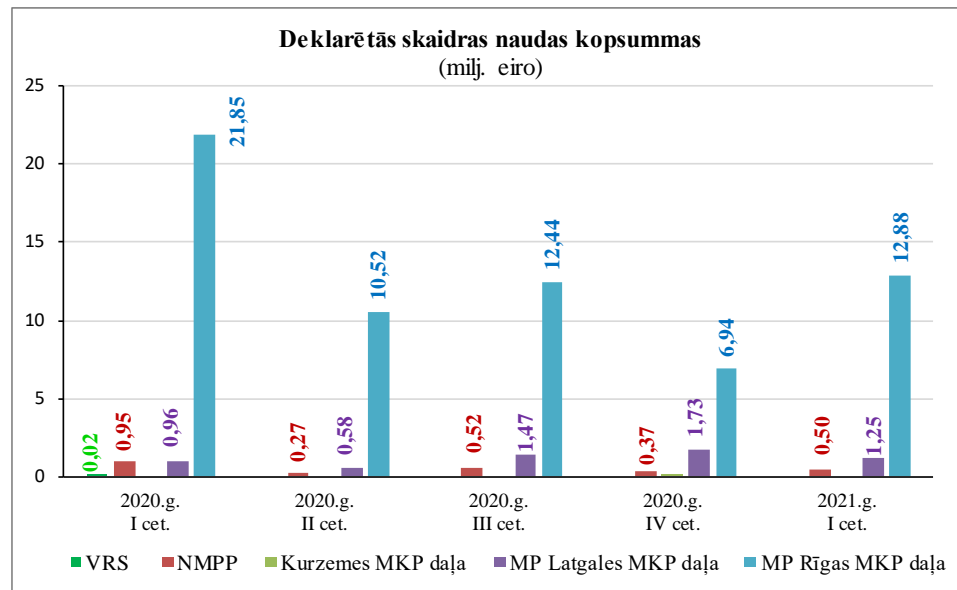
¹ MKP- Muitas kontroles punkts

² NMPP – Nodokļu un muitas policijas pārvalde

³ VRS – Valsts Robežsardze

Latvijas muitas statistika
Skaidras naudas deklarācijas
sadalījumā pa struktūrvienībām

Gads un ceturksnis	MP Kurzemes MKP daļa		MP Latgales MKP daļa		MP Rīgas MKP daļa		VRS		NMPP	
	Skaits	Kopsumma (EUR)	Skaits	Kopsumma (EUR)	Skaits	Kopsumma (EUR)	Skaits	Kopsumma (EUR)	Skaits	Kopsumma (EUR)
2020.g. I cet.			29	962 953,01	97	21 851 280,80	1	15 000,00	69	952 596,31
2020.g. II cet.			19	581 739,52	11	10 519 702,14			29	272 751,41
2020.g. III cet.			52	1 466 634,95	40	12 436 069,58			38	518 580,63
2020.g. IV cet.	1	10 053,54	46	1 726 278,59	19	6 935 026,15			18	365 874,97
2021.g. I cet.			39	1 252 503,05	21	12 878 114,08			18	498 687,07



¹ MKP- Muitas kontroles punkts

² NMPP – Nodokļu un muitas policijas pārvalde

³ VRS – Valsts Robežsardze