

**Latvijas muitas statistika**  
**Skaidras naudas deklarācijas**  
**sadalījumā pa struktūrvienībām**  
**2020. gadā**

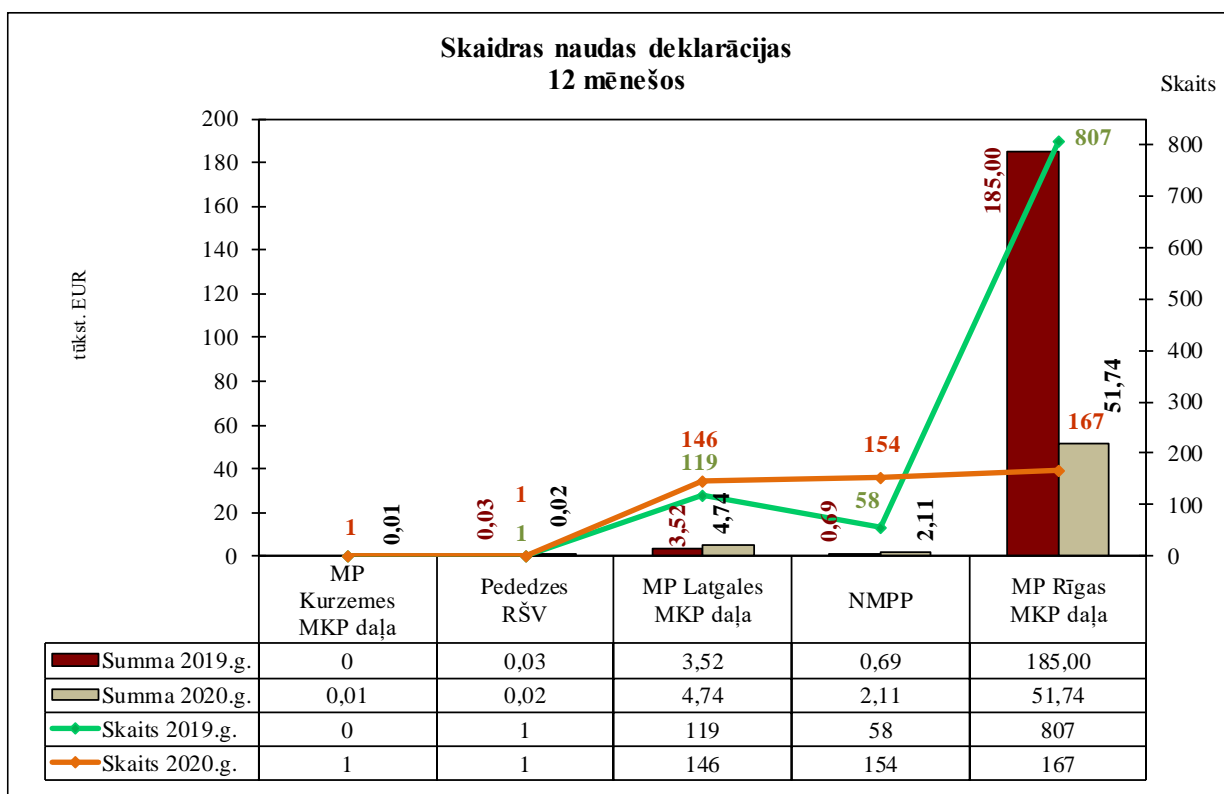
Struktūrvienības nosaukums	Mēnesis	Iebraucot LV		Izbraucot no LV	
		Skaitis	Kopsumma (EUR)	Skaitis	Kopsumma (EUR)
VID Muitas pārvaldes Rīgas MKP daļa	Janvāris	25	1 923 435,15	11	8 954 130,28
	Februāris	30	1 749 498,22	7	4 236 965,67
	Marts	18	1 898 607,92	6	3 088 643,56
	Aprīlis	1	17 290,00		
	Maijs	1	20 000,00		
	Jūnijs	6	1 651 396,72	3	8 831 015,42
	Jūlijs	5	1 429 073,57	5	4 070 283,04
	Augusts	8	283 932,24	7	1 174 562,81
	Septembris	12	176 526,84	3	5 301 691,08
	Oktobris	4	1 414 131,01	2	49 645,31
	Novembris	6	1 495 098,11	1	3 914 087,09
	Decembris	6	62 064,63		
	<b>Kopā:</b>	<b>122</b>	<b>12 121 054,41</b>	<b>45</b>	<b>39 621 024,26</b>
VID Muitas pārvaldes Latgales MKP daļa	Janvāris	6	230 276,69		
	Februāris	12	395 750,78	3	100 575,17
	Marts	7	197 461,48	1	38 888,89
	Maijs	6	197 191,26		
	Jūnijs	11	320 077,86	2	64 470,40
	Jūlijs	7	122 173,41	1	9 437,32
	Augusts	18	398 088,36	5	164 135,00
	Septembris	19	681 705,86	2	91 095,00
	Oktobris	16	735 998,30	4	108 290,57
	Novembris	17	648 576,37		
	Decembris	7	172 620,04	2	60 793,31
		<b>Kopā:</b>	<b>126</b>	<b>4 099 920,41</b>	<b>20</b>
VID Nodokļu un muitas policijas pārvalde	Janvāris	32	380 097,98	1	39 586,14
	Februāris	29	396 906,92	4	63 952,91
	Marts	2	32 052,36	1	40 000,00
	Aprīlis	1	8 065,40	1	13 000,00
	Maijs	11	100 097,62	7	65 776,31
	Jūnijs	8	77 098,10	1	8 713,98
	Jūlijs	12	196 267,39	6	57 759,88
	Augusts	12	168 356,89	2	30 229,34
	Septembris	4	33 869,13	2	32 098,00
	Oktobris	4	190 669,28		
	Novembris			1	18 545,19
	Decembris	6	70 860,87	7	85 799,63
	<b>Kopā:</b>	<b>121</b>	<b>1 654 341,94</b>	<b>33</b>	<b>455 461,38</b>
Robežsardzes pārvaldes Pededzes RŠV	Februāris	1	15 000,00		
	<b>Kopā:</b>	<b>1</b>	<b>15 000,00</b>	<b>0</b>	<b>0,00</b>
VID Muitas pārvaldes Kurzemes MKP daļa	Novembris	1	10 053,54		
	<b>Kopā:</b>	<b>1</b>	<b>10 053,54</b>	<b>0</b>	<b>0,00</b>
	<b>Kopsumma:</b>	<b>371</b>	<b>17 900 370,30</b>	<b>98</b>	<b>40 714 171,30</b>

<sup>1</sup> MKP- Muitas kontroles punkts

<sup>2</sup> RŠV – Robežšķērsošanas vieta

<sup>3</sup> NMPP – Nodokļu un muitas policijas pārvalde

<sup>4</sup> VRS – Valsts Robežsardze



<sup>1</sup> MKP- Muitas kontroles punkts

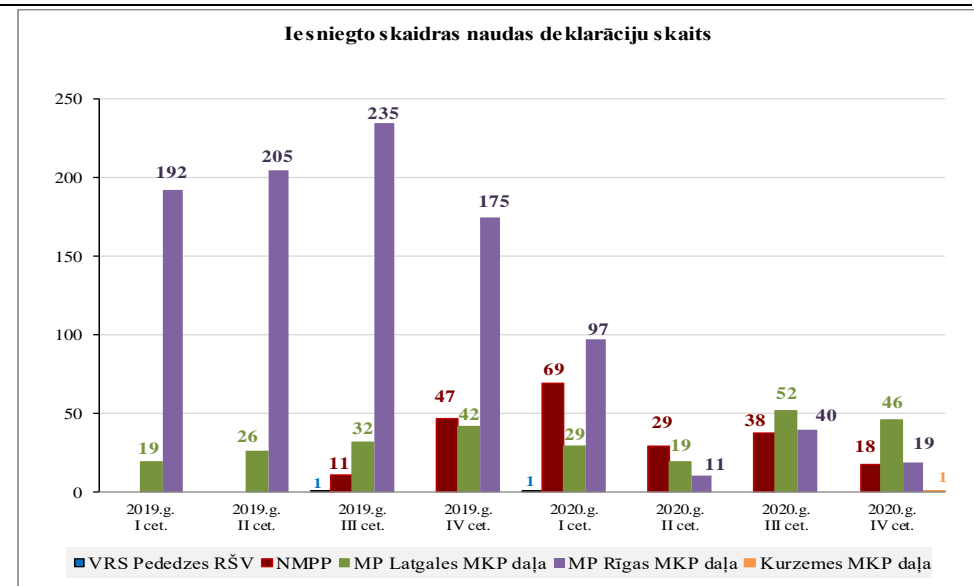
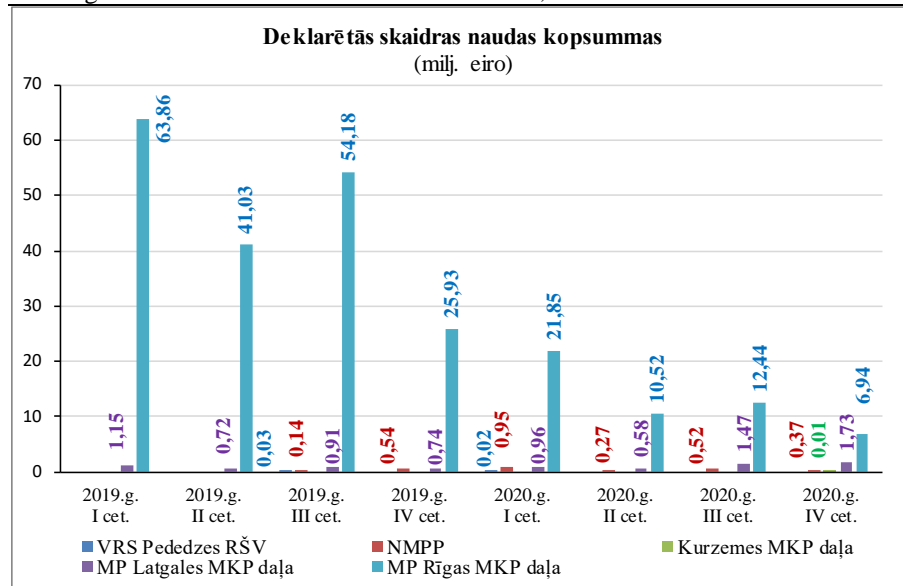
<sup>2</sup> RŠV – Robežšķērsošanas vieta

<sup>3</sup> NMPP – Nodokļu un muitas policijas pārvalde

<sup>4</sup> VRS – Valsts Robežsardze

**Latvijas muitas statistika**  
**Skaidras naudas deklarācijas**  
**sadalījumā pa struktūrvienībām**

Gads un ceturksnis	MP Kurzemes MKP daļa		MP Latgales MKP daļa		MP Rīgas MKP daļa		RS Pededzes RŠV		NMPP	
	Skaitis	Kopsumma (EUR)	Skaitis	Kopsumma (EUR)	Skaitis	Kopsumma (EUR)	Skaitis	Kopsumma (EUR)	Skaitis	Kopsumma (EUR)
2019.g. I cet.			19	1 153 245,14	192	63 861 948,18				
2019.g. II cet.			26	720 617,58	205	41 028 629,10				
2019.g. III cet.			32	906 046,33	235	54 179 321,12	1	26 500,00	11	142 498,19
2019.g. IV cet.			42	739 966,50	175	25 928 903,10			47	544 990,47
2020.g. I cet.			29	962 953,01	97	21 851 280,80	1	15 000,00	69	952 596,31
2020.g. II cet.			19	581 739,52	11	10 519 702,14			29	272 751,41
2020.g. III cet.			52	1 466 634,95	40	12 436 069,58			38	518 580,63
2020.g. IV cet.	1	10053,54	46	1 726 278,59	19	6 935 026,15			18	365 874,97



<sup>1</sup> MKP- Muitas kontroles punkts

<sup>2</sup> RŠV – Robežšķērsošanas vieta

<sup>3</sup> NMPP – Nodokļu un muitas policijas pārvalde

<sup>4</sup> VRS – Valsts Robežsardze