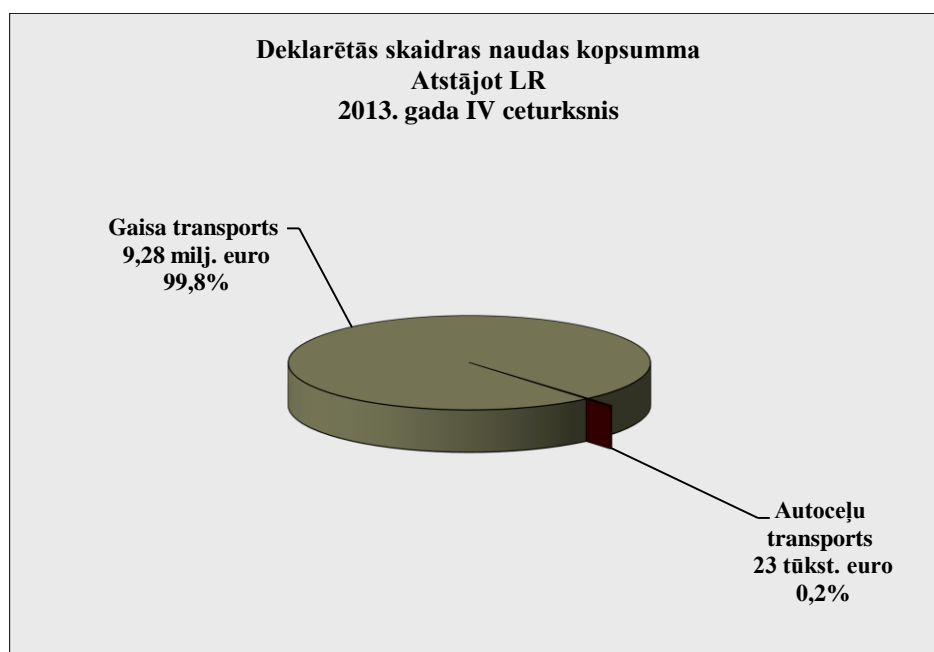
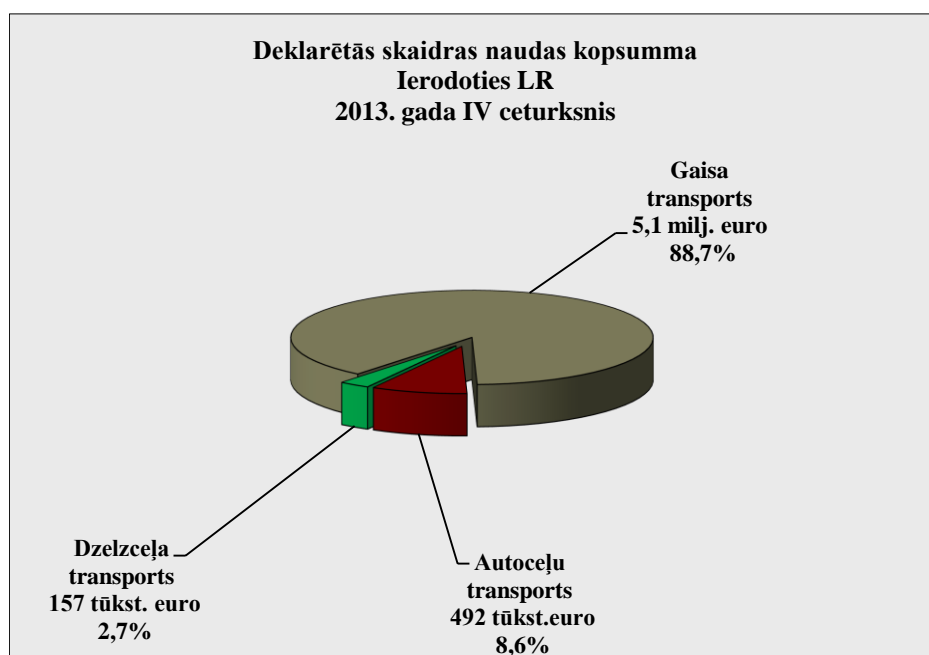
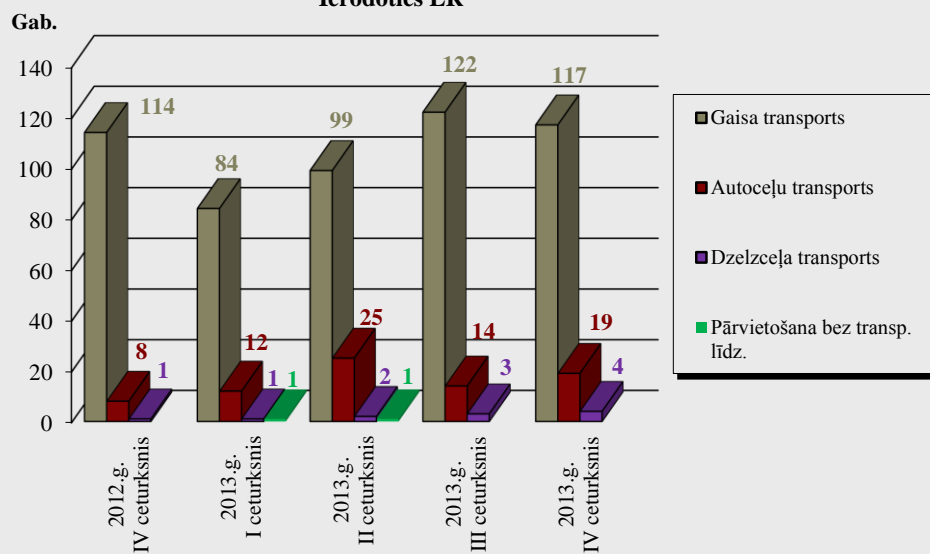


**Latvijas muitas statistika**  
**Skaidras naudas deklarācijas sadalījumā**  
**pa robežas šķērsošanas transporta veidiem**  
**no 01.10.2013. līdz 31.12.2013.**

Robežas šķērsošanas transporta veids	Ierodoties LR		Atstājot LR	
	Skaitis	Kopsumma (euro)	Skaitis	Kopsumma (euro)
Gaisa transports	117	5 096 335,57	26	9 284 502,24
Autoceļu transports	19	491 759,01	2	22 703,94
Dzelzceļa transports	4	156 936,97		
<b>Kopā:</b>	<b>140</b>	<b>5 745 031,55</b>	<b>28</b>	<b>9 307 206,18</b>



**Iesniegto skaidras naudas deklarāciju skaits  
pa robežas šķērsošanas transporta veidiem  
Ierodoties LR**



**Iesniegto skaidras naudas deklarāciju skaits  
pa robežas šķērsošanas transporta veidiem  
Atstājot LR**

