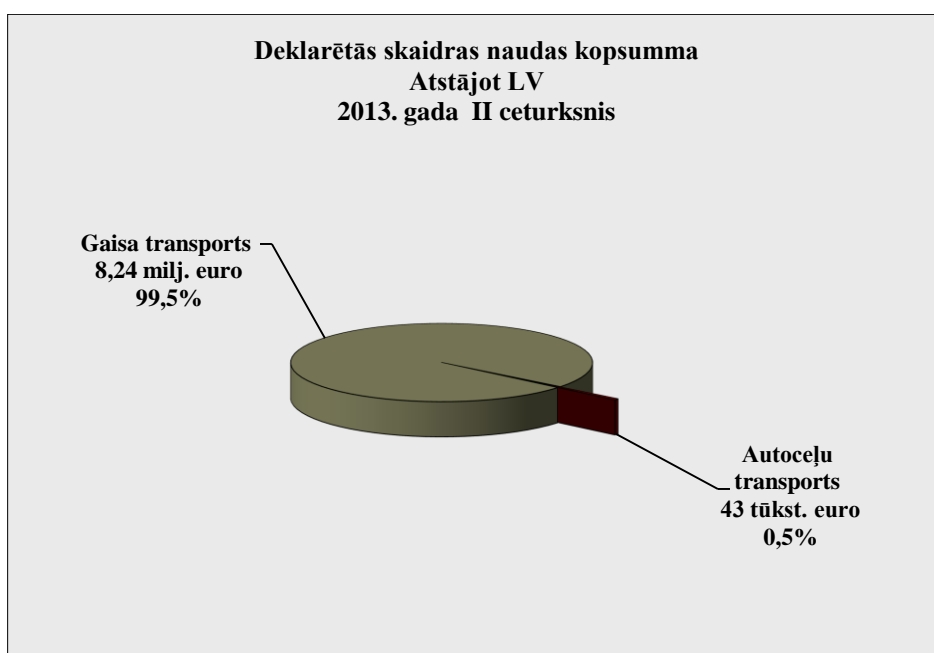
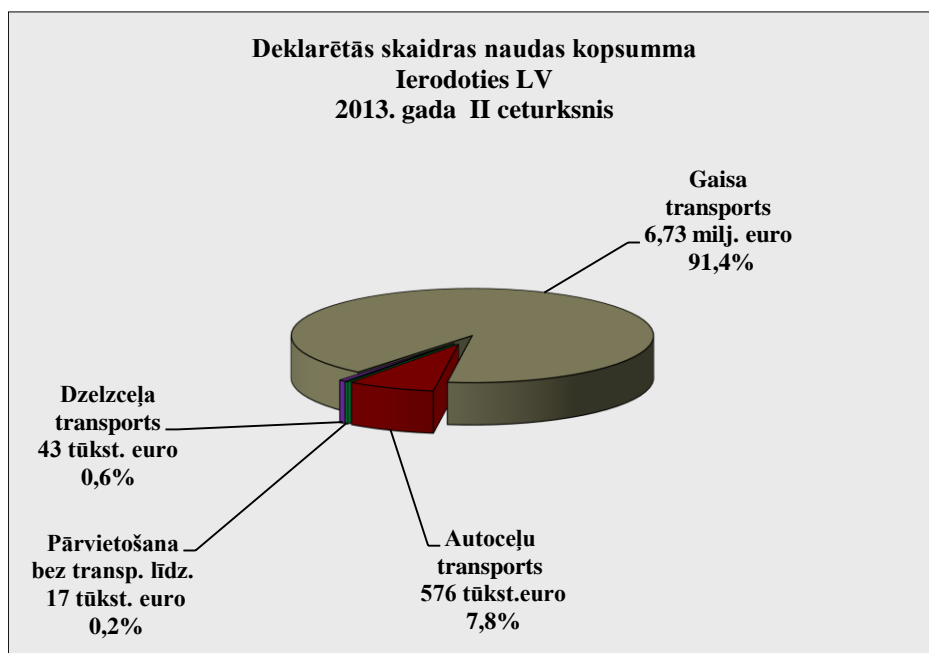
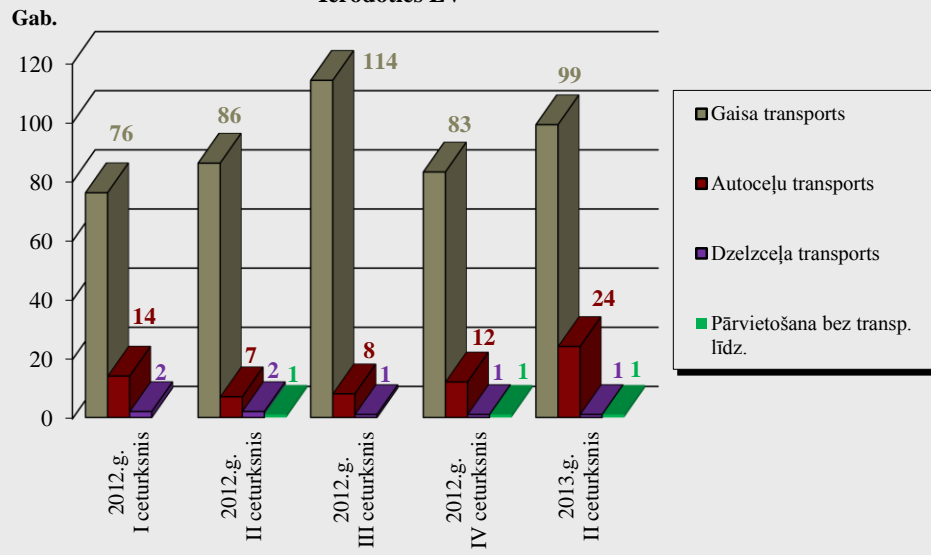


**Latvijas muitas statistika**  
**Skaidras naudas deklarācijas sadalījumā**  
**pa robežas šķērsošanas transporta veidiem**  
**no 01.04.2013. līdz 30.06.2013.**

Robežas šķērsošanas transporta veids	Ierodoties LV		Atstājot LV	
	Skaitis	Kopsumma (euro)	Skaitis	Kopsumma (euro)
Gaisa transports	99	6 729 710,34	28	8 243 986,57
Autoceļu transports	24	576 185,83	3	42 764,31
Dzelzceļa transports	1	42 571,14		
Pārvietošana bez transp. līdz.	1	17 031,87		
<b>Kopā:</b>	<b>125</b>	<b>7 365 499,18</b>	<b>31</b>	<b>8 286 750,88</b>



**Iesniegto skaidras naudas deklarāciju skaits  
pa robežas šķērsošanas transporta veidiem  
Ierodoties LV**



**Iesniegto skaidras naudas deklarāciju skaits  
pa robežas šķērsošanas transporta veidiem  
Atstājot LV**

