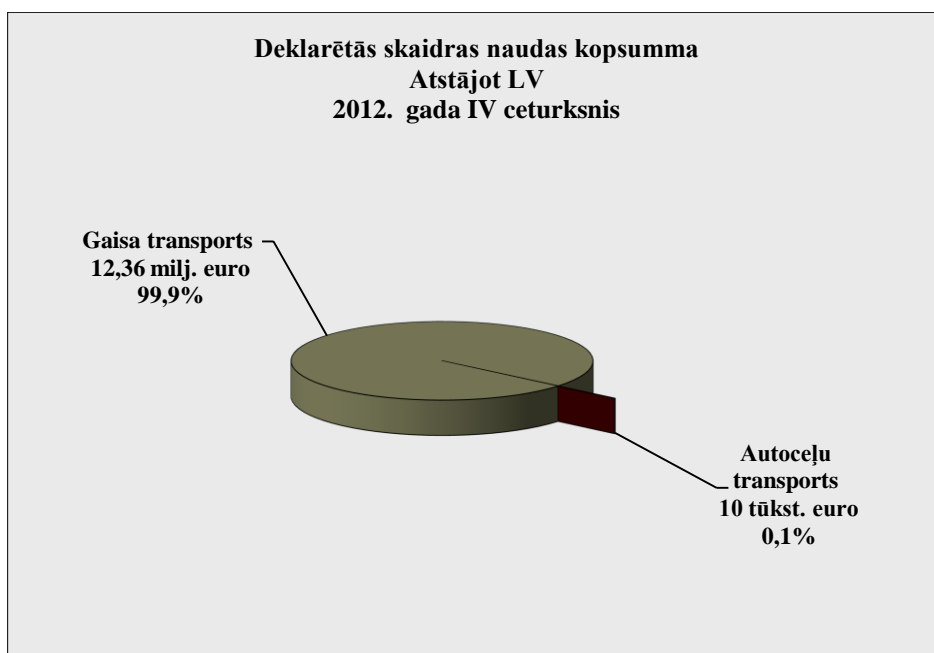
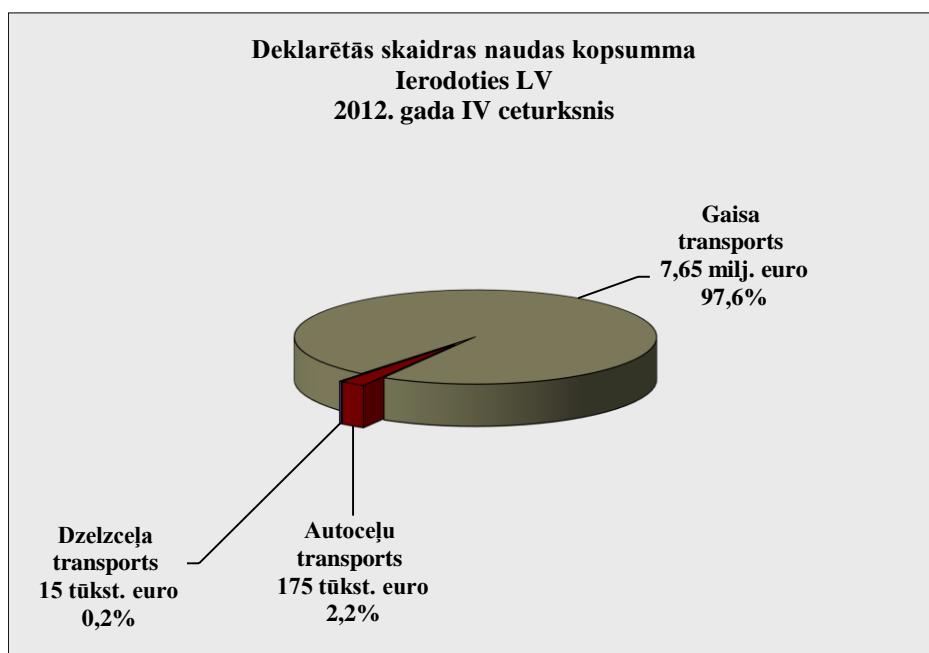
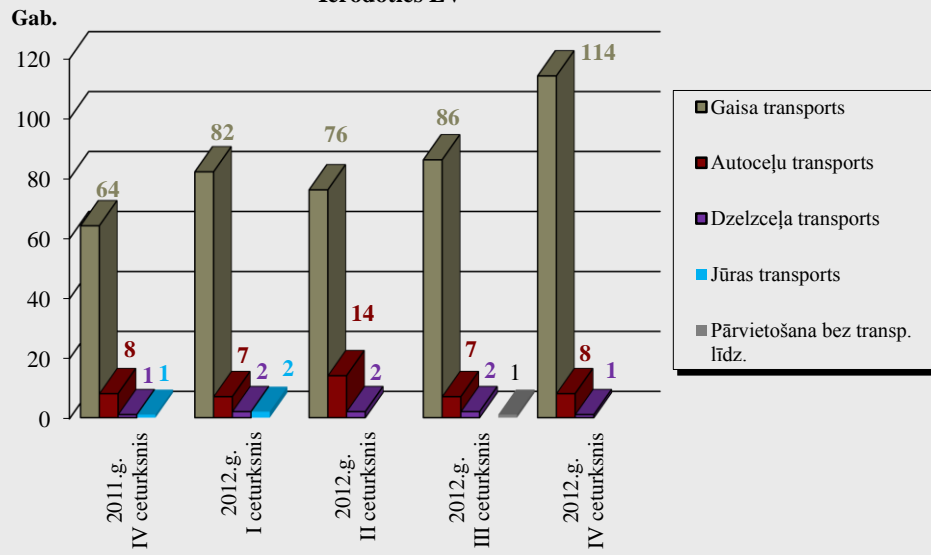


**Latvijas muitas statistika**  
**Skaidras naudas deklarācijas sadalījumā**  
**pa robežas šķērsošanas transporta veidiem**  
**no 01.10.2012. līdz 31.12.2012.**

Robežas šķērsošanas transporta veids	Ierodoties LV		Atstājot LV	
	Skaitis	Kopsumma (euro)	Skaitis	Kopsumma (euro)
Gaisa transports	114	7 645 382,10	23	12 363 904,47
Autoceļu transports	8	174 957,73	1	10 100,00
Dzelzceļa transports	1	15 000,00		
<b>Kopā:</b>	<b>123</b>	<b>7 835 339,83</b>	<b>24</b>	<b>12 374 004,47</b>



**Iesniegto skaidras naudas deklarāciju skaits  
pa robežas šķērsošanas transporta veidiem  
Ierodoties LV**



**Iesniegto skaidras naudas deklarāciju skaits  
pa robežas šķērsošanas transporta veidiem  
Atstājot LV**

