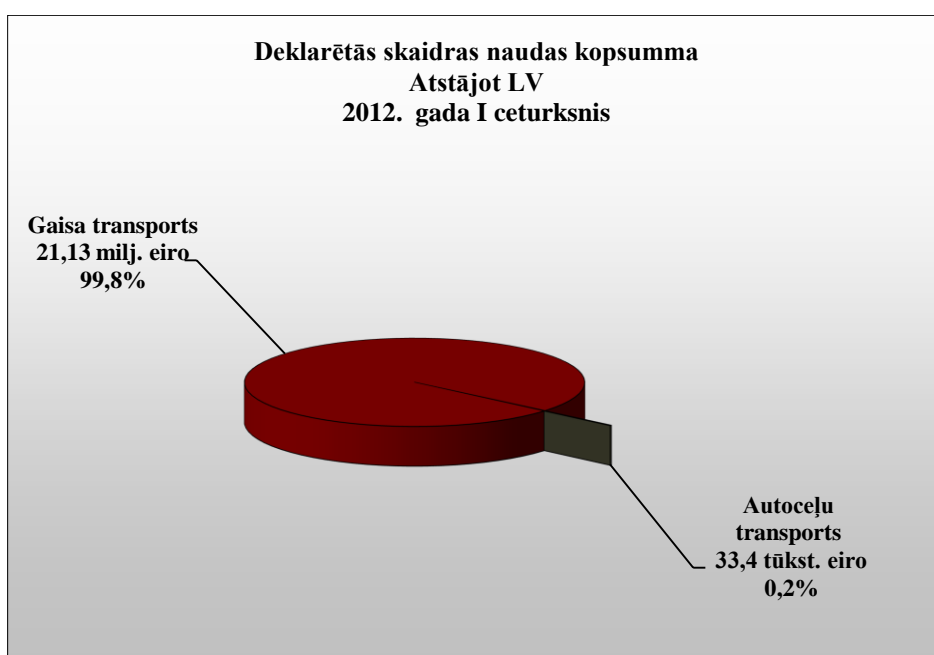
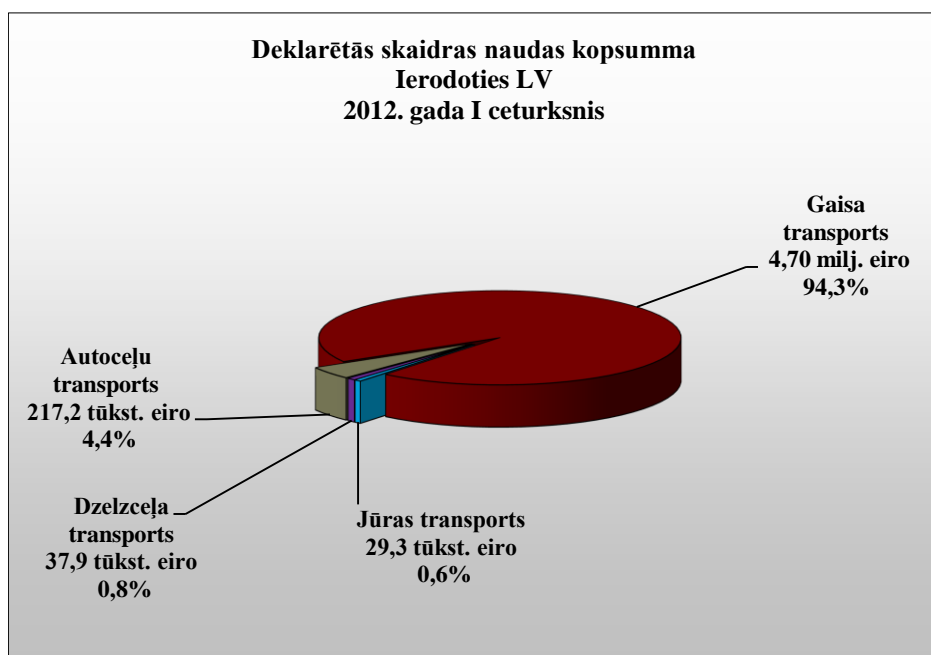
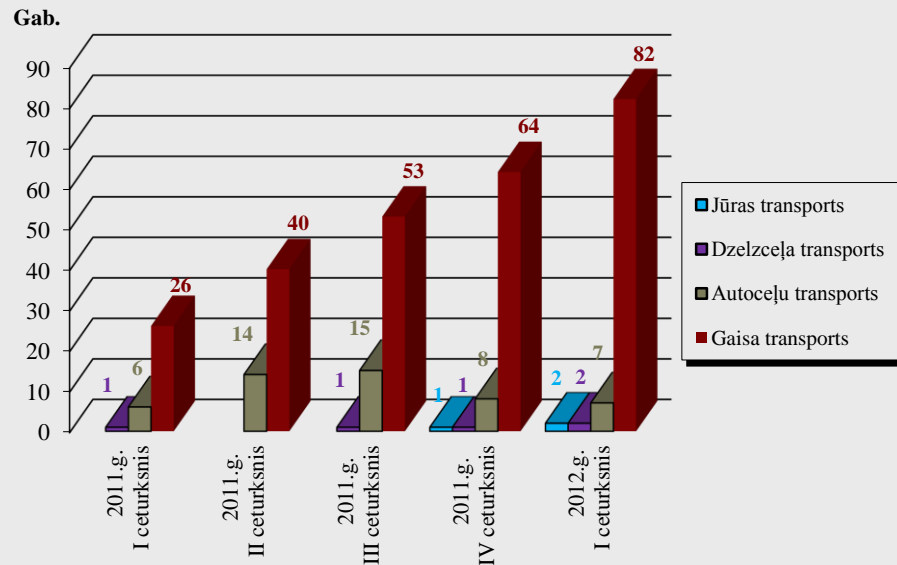


**Latvijas muitas statistika**  
**Skaidras naudas deklarācijas sadalījumā**  
**pa robežas šķērsošanas transporta veidiem**  
**no 01.01.2012. līdz 31.03.2012.**

Robežas šķērsošanas transporta veids	Ierodoties LV		Atstājot LV	
	Skaitis	Kopsumma (eiro)	Skaitis	Kopsumma (eiro)
Jūras transports	2	29 305,00		
Dzelzceļa transports	2	37 900,00		
Autoceļu transports	7	217 226,38	1	33 400,00
Gaisa transports	82	4 703 110,77	23	21 131 283,31
<b>Kopā:</b>	<b>93</b>	<b>4 987 542,15</b>	<b>24</b>	<b>21 164 683,31</b>



Iesniegto skaidras naudas deklarāciju skaits  
pa robežas šķērsošanas transporta veidiem  
Ierodoties LV



Iesniegto skaidras naudas deklarāciju skaits  
pa robežas šķērsošanas transporta veidiem  
Atstājot LV

