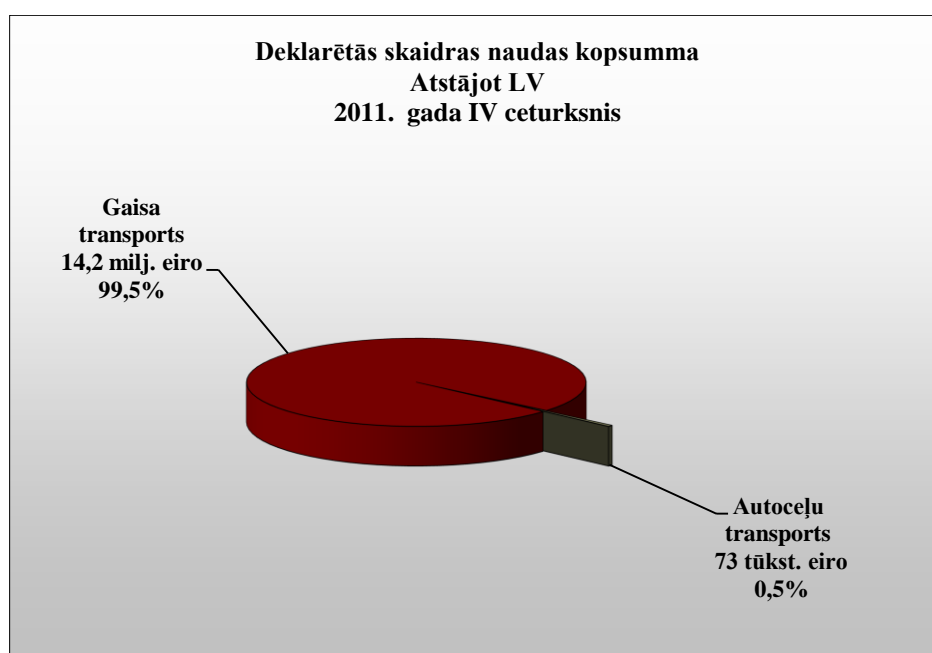
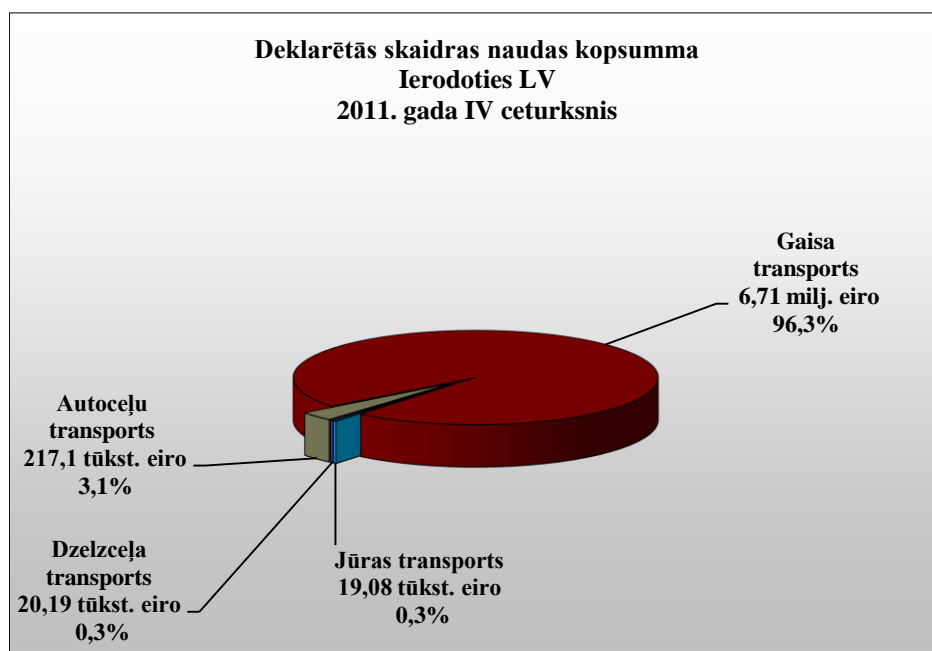


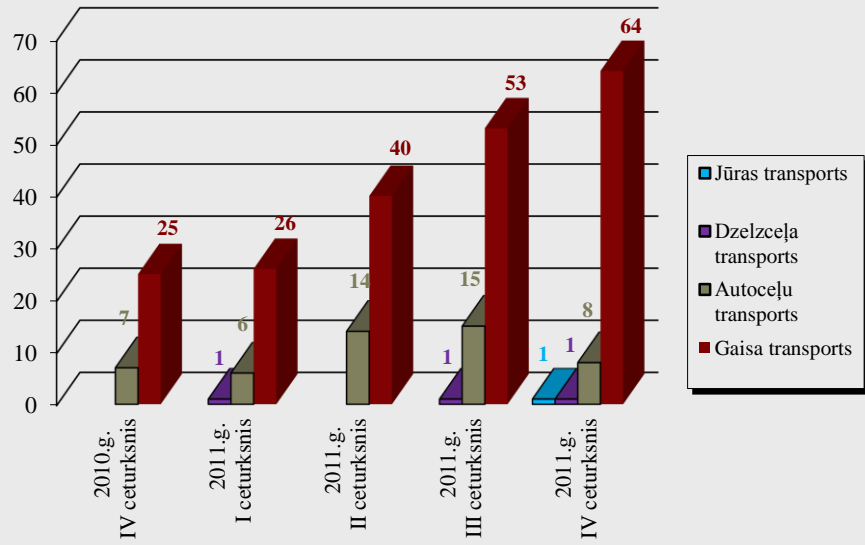
**Latvijas muitas statistika**  
**Skaidras naudas deklarācijas sadalījumā**  
**pa robežas šķērsošanas transporta veidiem**  
**no 01.10.2011. līdz 31.12.2011.**

Robežas šķērsošanas transporta veids	Ierodoties LV		Atstājot LV	
	Skaitis	Kopsumma (eiro)	Skaitis	Kopsumma (eiro)
Jūras transports	1	19 079,03		
Dzelzceļa transports	1	20 188,00		
Autoceļu transports	8	217 119,54	3	73 000,00
Gaisa transports	64	6 710 781,74	30	14 204 400,44
<b>Kopā:</b>	<b>74</b>	<b>6 967 168,31</b>	<b>33</b>	<b>14 277 400,44</b>



**Iesniegto skaidras naudas deklarāciju skaits  
pa robežas šķērsošanas transporta veidiem  
Ierodoties LV**

Gab.



**Iesniegto skaidras naudas deklarāciju skaits  
pa robežas šķērsošanas transporta veidiem  
Atstājot LV**

Gab.

