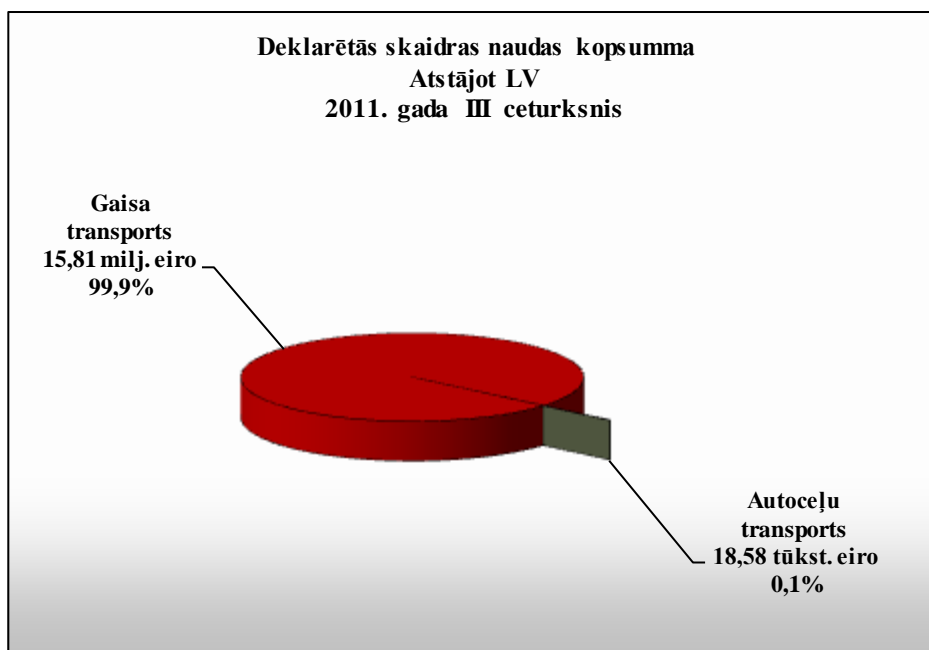
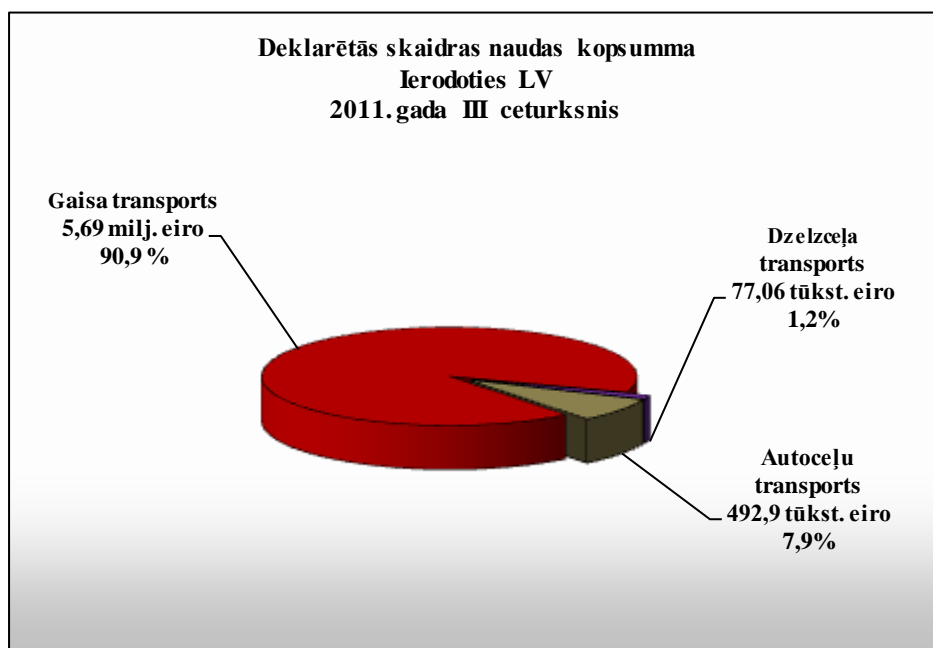
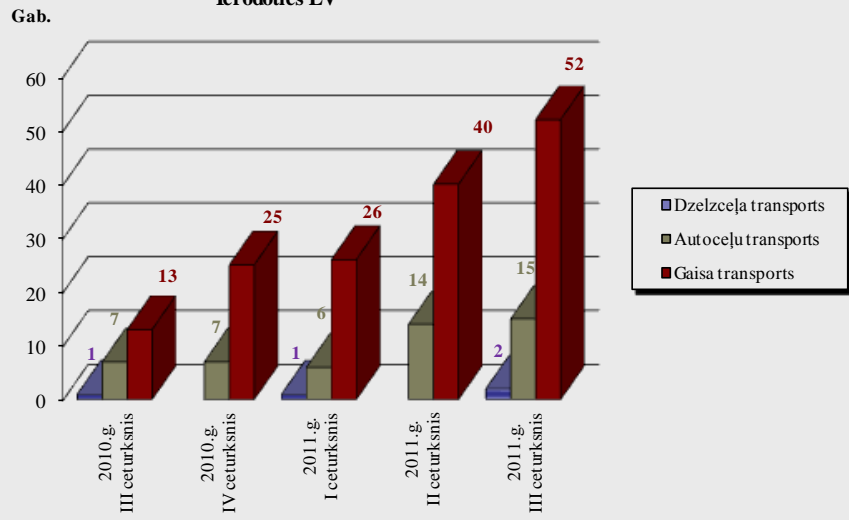


**Latvijas muitas statistika**  
**Skaidras naudas deklarācijas sadalījumā**  
**pa robežas šķērsošanas transporta veidiem**  
**no 01.07.2011. līdz 30.09.2011.**

Robežas šķērsošanas transporta veids	Ierodoties LV		Atstājot LV	
	Skaitis	Kopsumma (eiro)	Skaitis	Kopsumma (eiro)
Dzelzceļa transports	2	77 060,00		
Autoceļu transports	15	492 901,36	1	18 577,55
Gaisa transports	52	5 685 081,03	30	15 813 155,79
<b>Kopā:</b>	<b>69</b>	<b>6 255 042,39</b>	<b>31</b>	<b>15 831 733,34</b>



**Iesniegto skaidras naudas deklarāciju skaits  
pa robežas šķērsošanas transporta veidiem  
Ierodoties LV**



**Iesniegto skaidras naudas deklarāciju skaits  
pa robežas šķērsošanas transporta veidiem  
Atstājot LV**

