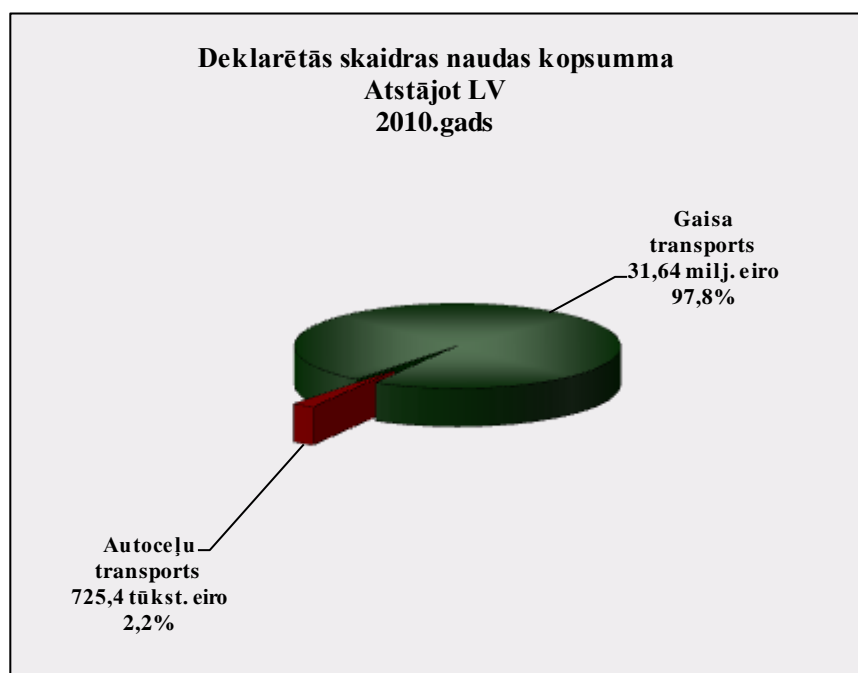
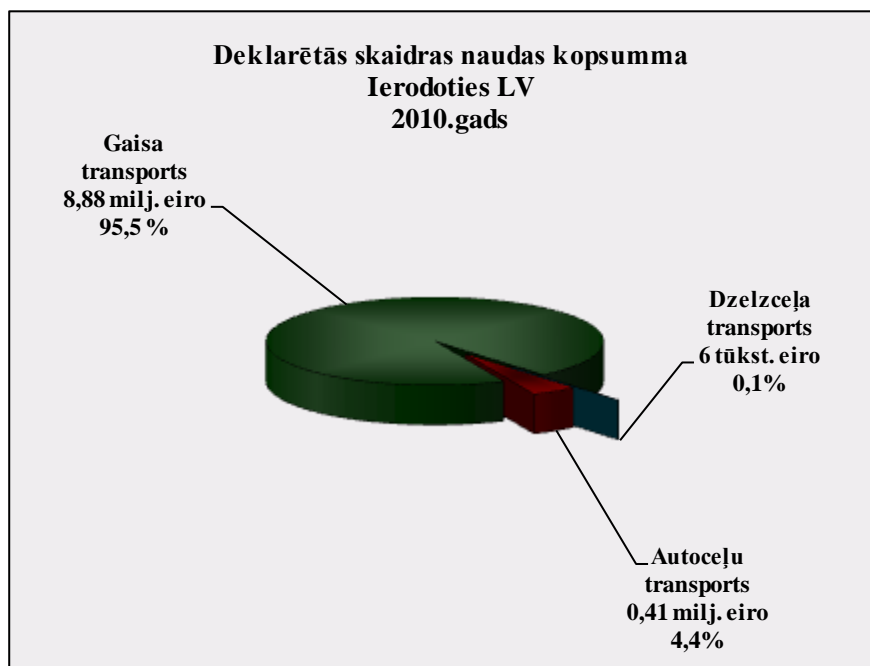
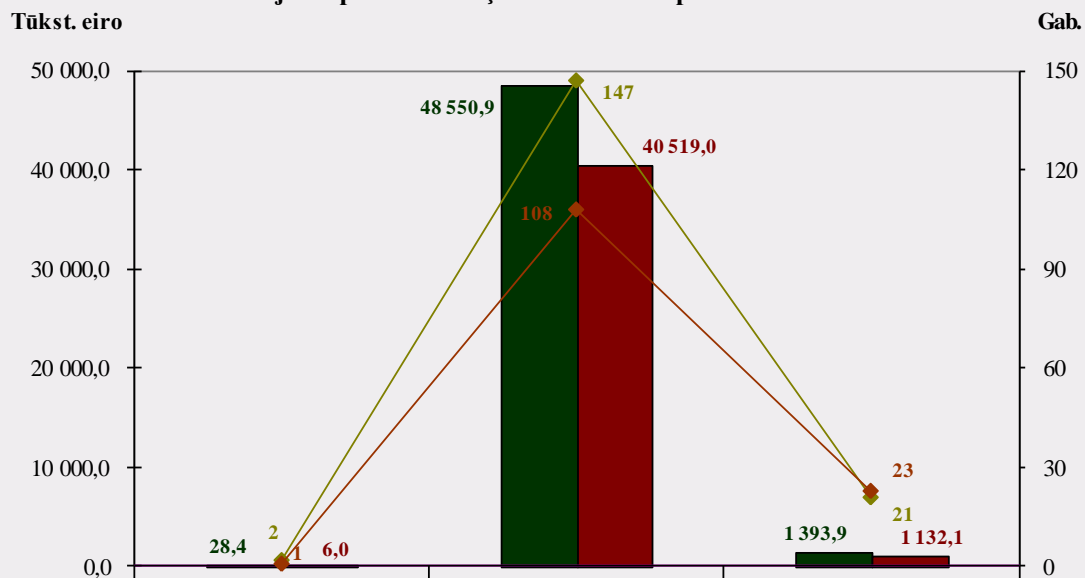


**Latvijas muitas statistika**  
**Skaidras naudas deklarācijas sadalījumā**  
**pa robežas šķērsošanas transporta veidiem**  
**no 01.01.2010. līdz 31.12.2010.**

Robežas šķērsošanas transporta veids	Ierodoties LV		Atstājot LV	
	Skaitis	Kopsumma (eiro)	Skaitis	Kopsumma (eiro)
Dzelzceļa transports	1	6 000	6	725 350,12
Autoceļu transports	17	406 749,78	6	32 368 538,12
Gaisa transports	54	8 875 852,29	54	32 368 538,12
<b>Kopā:</b>	<b>72</b>	<b>9 288 602,07</b>	<b>60</b>	<b>32 368 538,12</b>



### Iesniegtās skaidras naudas deklarācijas sadalījumā pa robežas šķērsošanas transporta veidiem



2009 Summa (eiro)	28,4	48 550,9	1 393,9
2010 Summa (eiro)	6,0	40 519,0	1 132,1
2009 Skaitis	2	147	21
2010 Skaitis	1	108	23