

Forma

Latvijas muitas statistika

C - 02428_7

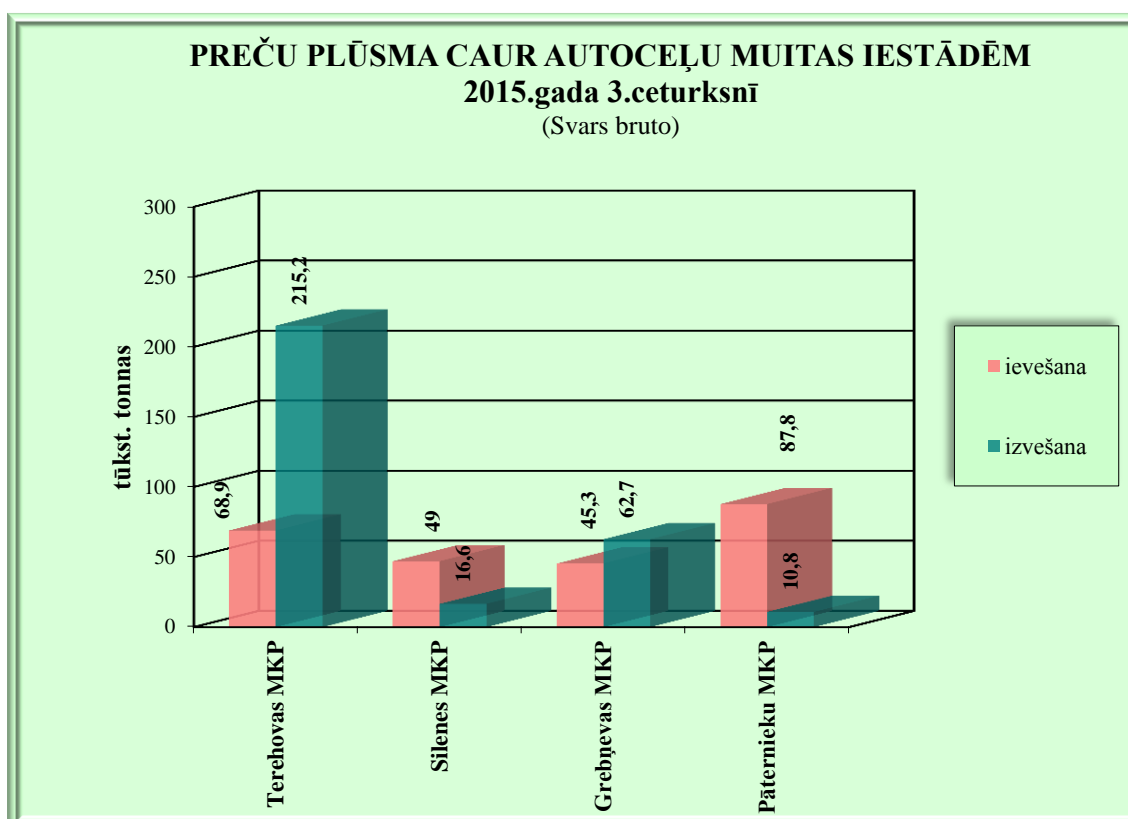
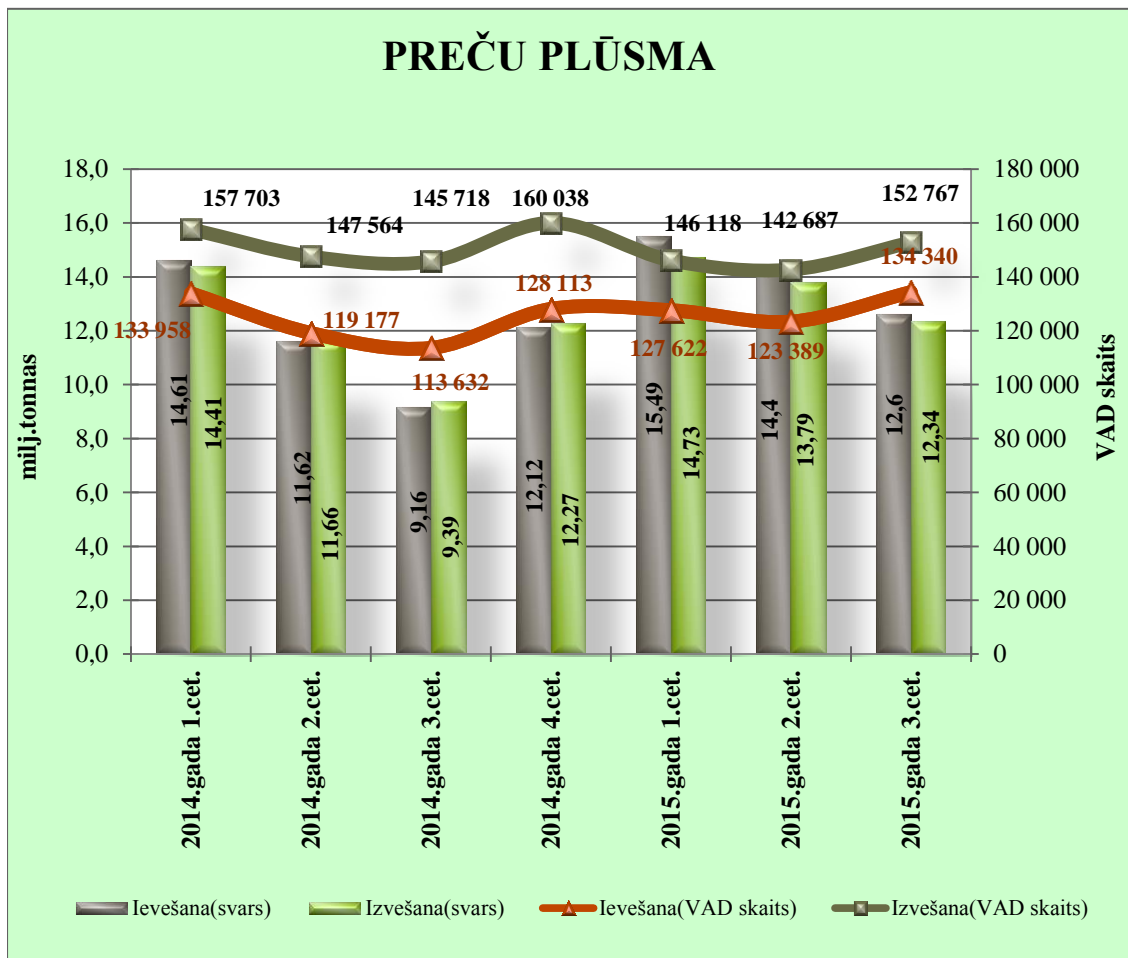
Preču izvešanas un ievēšanas plūsma caur muitas iestādēm uz robežas

21.10.2015. 14:27

no 01.07.2015. līdz 30.09.2015.

MKP/MKP daļa Muitas iestādes kods un nosaukums	Mēnesis	Ievēšana		Izvešana	
		VAD skaits	Bruto (kg)	VAD skaits	Bruto (kg)
24 VID MP KURZEMES MKP DAĻA					
0311 VENTSPILS OSTAS MKP	jūlijs	208	251 821 575	7 592	1 099 263 987
	augusts	296	372 349 900	10 266	1 313 593 386
	septembris	355	226 538 340	7 997	963 335 547
	Kopā:	859	850 709 816	25 855	3 376 192 920
0320 MĒRSRAGA MKP	jūlijs	1	6 236 000	14	353 936
	augusts			13	325 700
	septembris			8	177 869
	Kopā:	1	6 236 000	35	857 505
0411 LIEPĀJAS OSTAS MKP	jūlijs	1 112	136 294 776	2 523	297 028 530
	augusts	863	84 360 906	2 291	191 664 913
	septembris	918	115 410 798	1 964	378 750 839
	Kopā:	2 893	336 066 480	6 778	867 444 281
Kopā pa MKP/MKP daļu:		3 753	1 193 012 296	32 668	4 244 494 707
26 VID MP LATGALES MKP DAĻA					
0721 GREBŅEVAS MKP	jūlijs	913	14 873 743	2 312	22 328 517
	augusts	884	14 561 933	2 113	21 315 697
	septembris	969	15 908 133	2 014	19 049 442
	Kopā:	2 766	45 343 808	6 439	62 693 656
0722 TEREHOVAS MKP	jūlijs	1 350	21 700 351	6 309	73 969 009
	augusts	1 479	24 173 521	6 252	71 077 236
	septembris	1 388	22 978 893	6 056	70 138 738
	Kopā:	4 217	68 852 766	18 617	215 184 983
0723 ZILUPES MKP	jūlijs			6	233
	Kopā:			6	233
0731 PĀTERNIEKU MKP	jūlijs	1 524	28 412 700	342	3 137 290
	augusts	1 505	27 493 774	276	2 923 888
	septembris	1 676	31 881 632	424	4 780 853
	Kopā:	4 705	87 788 106	1 042	10 842 031
0742 RĒZEKNES 2 MKP	jūlijs	10 039	1 326 418 558	3 258	228 167 483
	augusts	8 928	1 260 510 923	3 384	197 327 775
	septembris	8 811	1 332 472 290	2 675	178 921 481
	Kopā:	27 778	3 919 401 772	9 317	604 416 738
0814 SILENES MKP	jūlijs	1 008	17 463 494	470	4 490 288
	augusts	869	14 126 847	522	5 792 912
	septembris	901	15 406 983	605	6 279 821
	Kopā:	2 778	46 997 324	1 597	16 563 022

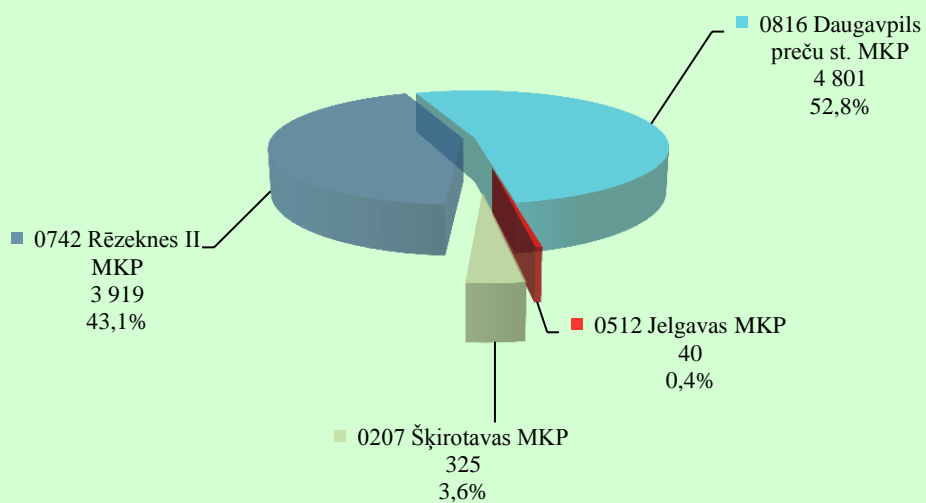
MKP/MKP daļa Muitas iestādes kods un nosaukums	Mēnesis	Ievešana		Izvešana	
		VAD skaits	Bruto (kg)	VAD skaits	Bruto (kg)
0816	DAUGAVPILS PREČU STACIJAS MKP				
	jūlijs	10 879	1 469 199 090	1 980	128 873 393
	augusts	15 079	1 749 104 966	2 108	125 238 540
	septembris	12 424	1 582 641 128	2 030	133 332 933
	Kopā:	38 382	4 800 945 185	6 118	387 444 866
0817	INDRAS MKP				
	jūlijs			269	19 312 024
	augusts			265	17 837 544
	septembris			423	32 196 770
	Kopā:			957	69 346 338
Kopā pa MKP/MKP daļu:		80 626	8 969 328 960	44 093	1 366 491 867
77	VID MP Rīgas MKP				
0207	ŠĶIROTAVAS MKP				
	jūlijs	2 457	90 661 601	4 148	66 676 402
	augusts	2 581	113 728 536	4 215	78 584 763
	septembris	2 715	120 596 777	3 980	68 452 535
	Kopā:	7 753	324 986 914	12 343	213 713 700
0210	RĪGAS BRĪVOSTAS MKP				
	jūlijs	9 678	682 651 986	17 254	1 936 000 914
	augusts	9 341	615 933 796	15 993	1 986 358 315
	septembris	8 815	665 778 258	16 374	2 472 962 520
	Kopā:	27 834	1 964 364 040	49 621	6 395 321 749
0240	LIDOSTAS MKP				
	jūlijs	4 593	7 625 468	4 512	23 912 006
	augusts	4 537	9 462 273	4 379	24 541 377
	septembris	4 775	8 618 693	4 372	25 065 023
	Kopā:	13 905	25 706 435	13 263	73 518 406
0512	JELGAVAS MKP				
	jūlijs	122	10 789 895	193	10 725 117
	augusts	174	16 367 277	288	17 600 097
	septembris	155	12 904 957	232	13 203 901
	Kopā:	451	40 062 129	713	41 529 115
0910	SALACGRĪVAS MKP				
	jūlijs	14	49 695 260	30	149 814
	augusts	4	15 659 500	16	228 404
	septembris			20	427 223
	Kopā:	18	65 354 760	66	805 441
Kopā pa MKP/MKP daļu:		49 961	2 420 474 278	76 006	6 724 888 411
Kopā:		134 340	12 582 815 534	152 767	12 335 874 985



PREČU PLŪSMA CAUR DZELZCEĻA MUITAS IESTĀDĒM IEVEŠANA

2015.gada 3.ceturksnī

Svars bruto (tūkst. tonnas)



PREČU PLŪSMA CAUR DZELZCEĻA MUITAS IESTĀDĒM IZVEŠANA

2015.gada 3.ceturksnī

Svars bruto (tūkst. tonnas)

