

Forma

Latvijas muitas statistika

C - 02428_7

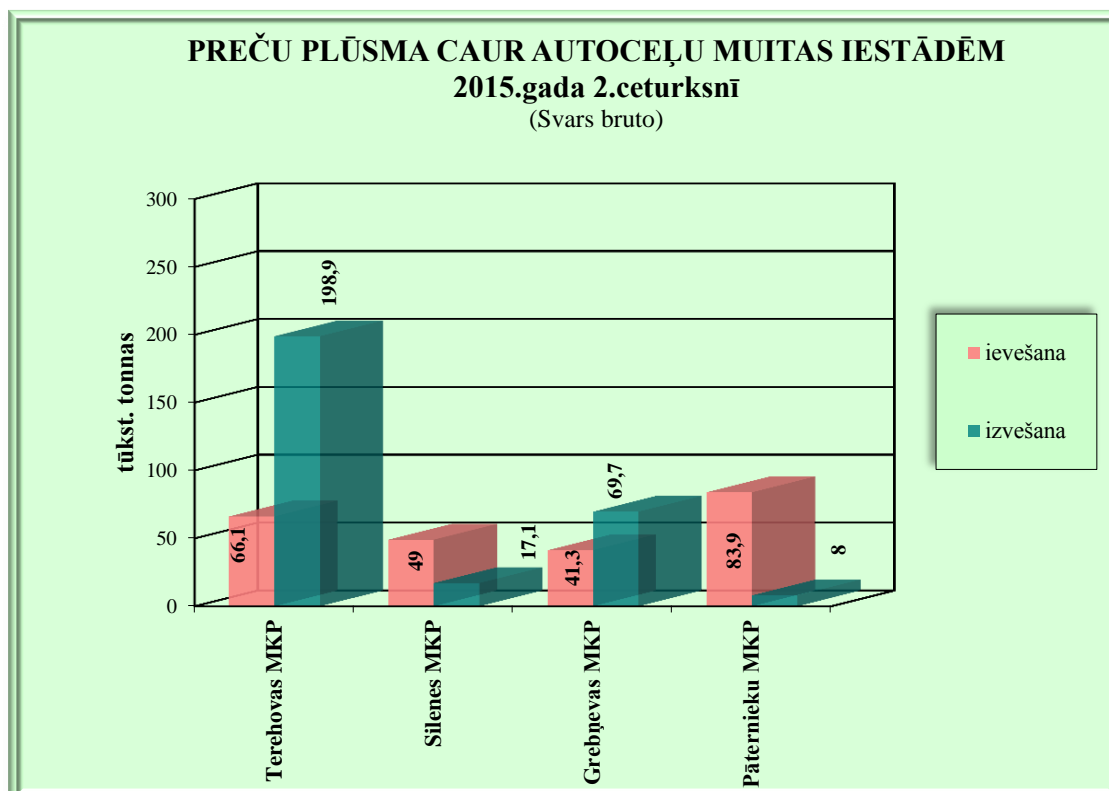
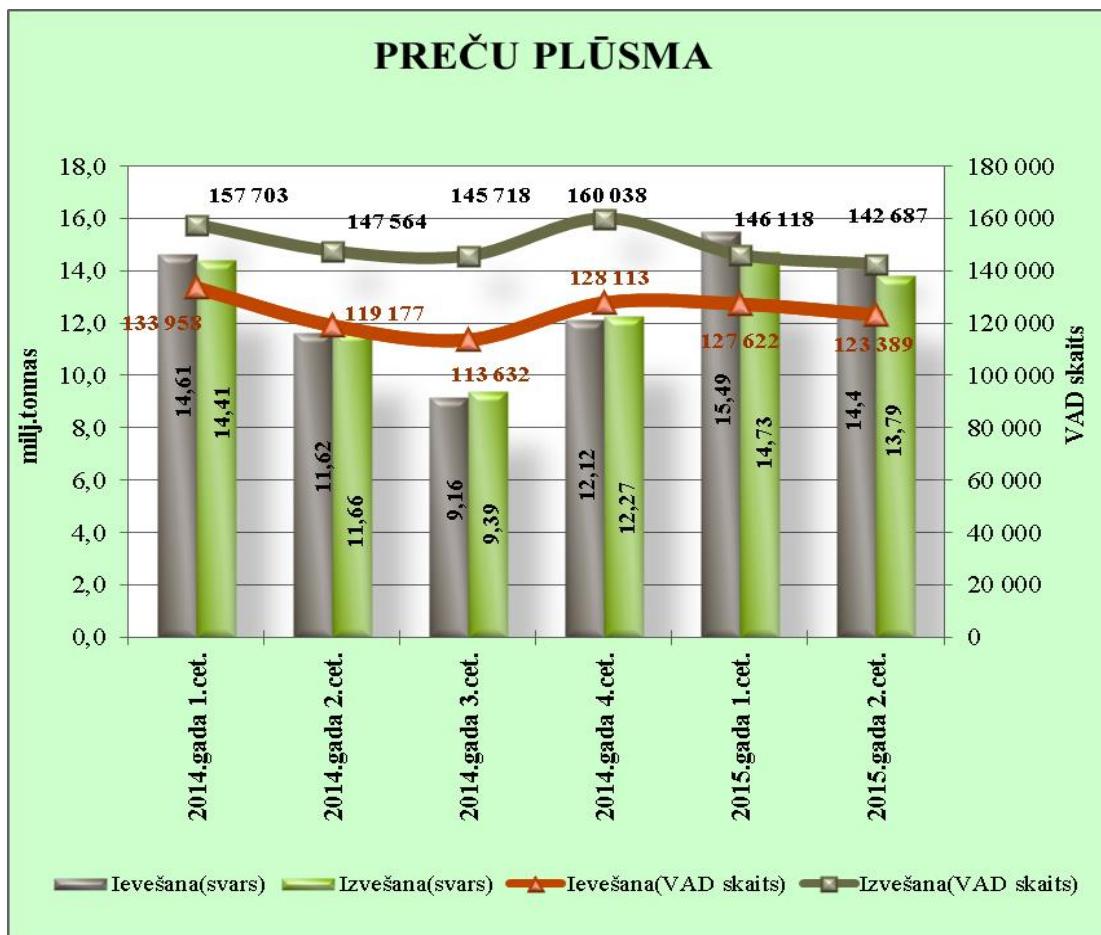
Preču izvešanas un ievēšanas plūsma caur muitas iestādēm uz robežas

11.08.2015. 09:35

no 01.04.2015. līdz 30.06.2015.

MKP/MKP daļa Muitas iestādes kods un nosaukums	Mēnesis	Ievēšana		Izvešana	
		VAD skaits	Bruto (kg)	VAD skaits	Bruto (kg)
24 VID MP KURZEMES MKP DAĻA					
0311 VENTSPILS OSTAS MKP					
	aprīlis	282	269 244 703	9 492	1 566 138 285
	maijs	266	650 447 341	10 110	1 760 132 944
	jūnijs	287	405 284 608	6 771	1 250 156 859
	Kopā:	835	1 324 976 652	26 373	4 576 428 088
0411 LIEPĀJAS OSTAS MKP					
	aprīlis	923	112 049 758	2 632	295 111 524
	maijs	1 021	109 526 405	1 895	213 556 865
	jūnijs	1 075	104 672 276	2 590	251 406 917
	Kopā:	3 019	326 248 439	7 117	760 075 305
Kopā pa MKP/MKP daļu:		3 854	1 651 225 091	33 490	5 336 503 393
26 VID MP LATGALES MKP DAĻA					
0721 GREBŅEVAS MKP					
	aprīlis	860	14 512 380	2 625	27 975 375
	maijs	787	13 234 652	2 165	20 715 071
	jūnijs	828	13 517 894	2 176	20 970 218
	Kopā:	2 475	41 264 926	6 966	69 660 664
0722 TEREHOVAS MKP					
	aprīlis	1 433	22 796 015	5 654	64 156 350
	maijs	1 398	21 959 018	5 628	67 178 348
	jūnijs	1 372	21 347 015	5 784	67 572 944
	Kopā:	4 203	66 102 048	17 066	198 907 643
0723 ZILUPES MKP					
	maijs			3	120
	jūnijs			5	90
	Kopā:			8	210
0731 PĀTERNIEKU MKP					
	aprīlis	1 443	27 028 284	230	2 807 061
	maijs	1 435	27 466 378	267	2 470 003
	jūnijs	1 569	29 436 393	255	2 697 799
	Kopā:	4 447	83 931 055	752	7 974 863
0742 RĒZEKNES 2 MKP					
	aprīlis	12 833	1 800 649 068	2 807	203 871 855
	maijs	12 344	1 584 844 005	3 166	211 288 540
	jūnijs	10 361	1 412 261 102	3 256	225 352 735
	Kopā:	35 538	4 797 754 175	9 229	640 513 129
0814 SILENES MKP					
	aprīlis	817	14 792 196	556	6 995 366
	maijs	902	16 155 926	443	5 395 696
	jūnijs	1 019	18 068 368	470	4 667 676
	Kopā:	2 738	49 016 491	1 469	17 058 739

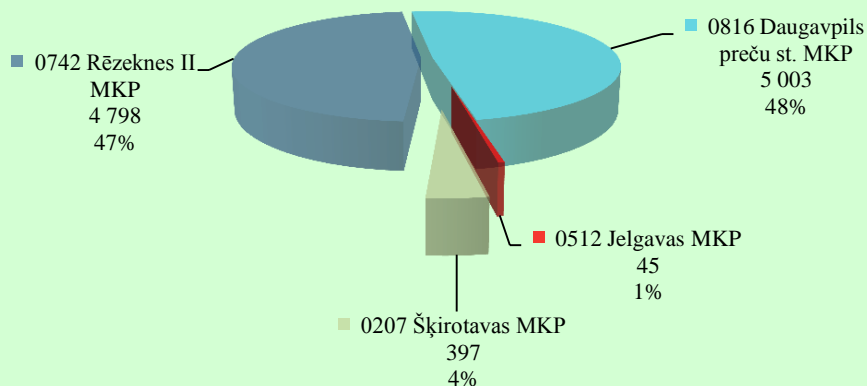
MKP/MKP daļa Muitas iestādes kods un nosaukums	Mēnesis	Ievešana		Izvešana	
		VAD skaits	Bruto (kg)	VAD skaits	Bruto (kg)
0816	DAUGAVPILS PREČU STACIJAS MKP				
	aprīlis	8 364	1 730 050 655	2 068	175 688 240
	maijs	8 275	1 698 891 432	2 144	187 033 609
	jūnijs	7 551	1 571 361 259	2 353	167 179 262
	Kopā:	24 190	5 000 303 346	6 565	529 901 112
0817	INDRAS MKP				
	aprīlis			231	15 171 770
	maijs			320	23 061 881
	jūnijs			300	21 240 528
	Kopā:			851	59 474 178
Kopā pa MKP/MKP daļu:		73 591	10 038 372 040	42 906	1 523 490 536
77	VID MP Rīgas MKP				
0207	ŠĶIROTAVAS MKP				
	aprīlis	2 588	153 738 596	4 158	114 757 828
	maijs	2 310	122 552 817	3 352	124 790 661
	jūnijs	2 582	121 127 855	3 939	123 074 243
	Kopā:	7 480	397 419 267	11 449	362 622 732
0210	RĪGAS BRĪVOSTAS MKP				
	aprīlis	8 631	798 630 375	13 780	2 176 665 093
	maijs	8 043	790 710 568	13 915	2 189 734 132
	jūnijs	8 854	634 874 096	13 977	2 089 519 708
	Kopā:	25 528	2 224 215 039	41 672	6 455 918 932
0240	LIDOSTAS MKP				
	aprīlis	4 288	5 222 417	4 226	20 475 068
	maijs	3 981	5 506 379	4 124	21 756 730
	jūnijs	4 261	6 490 668	4 099	24 572 064
	Kopā:	12 530	17 219 464	12 449	66 803 861
0512	JELGAVAS MKP				
	aprīlis	131	19 458 529	223	16 497 084
	maijs	120	9 390 654	186	11 441 856
	jūnijs	139	15 696 469	256	18 219 392
	Kopā:	390	44 545 652	665	46 158 332
0910	SALACGRĪVAS MKP				
	aprīlis	1	6	20	230 199
	maijs	7	13 646 148	19	216 259
	jūnijs	8	17 860 806	17	53 670
	Kopā:	16	31 506 959	56	500 129
Kopā pa MKP/MKP daļu:		45 944	2 714 906 382	66 291	6 932 003 987
Kopā:		123 389	14 404 503 513	142 687	13 791 997 916



PREČU PLŪSMA CAUR DZELZCEĻA MUITAS IESTĀDĒM IEVEŠANA

2015.gada 2.ceturksnī

Svars bruto (tūkst. tonnas)



PREČU PLŪSMA CAUR DZELZCEĻA MUITAS IESTĀDĒM IZVEŠANA

2015.gada 2.ceturksnī

Svars bruto (tūkst. tonnas)

