

Forma

## Latvijas muitas statistika

C - 02428\_7

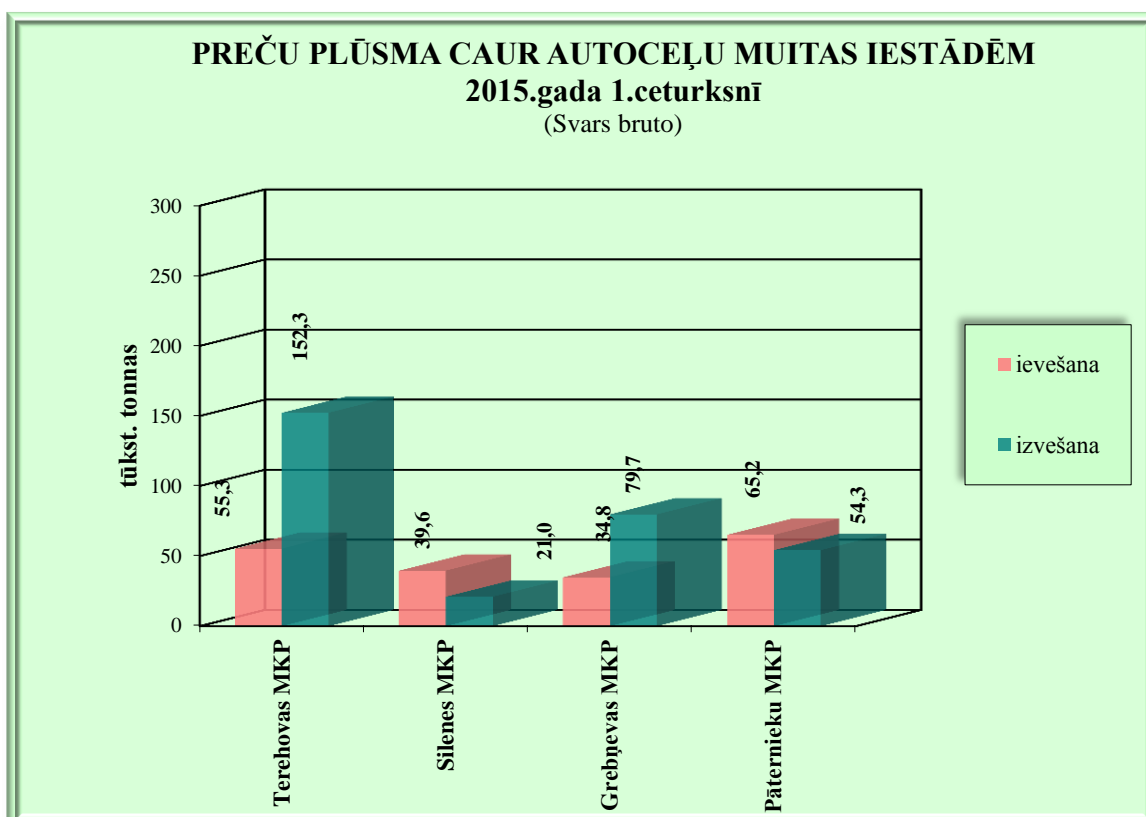
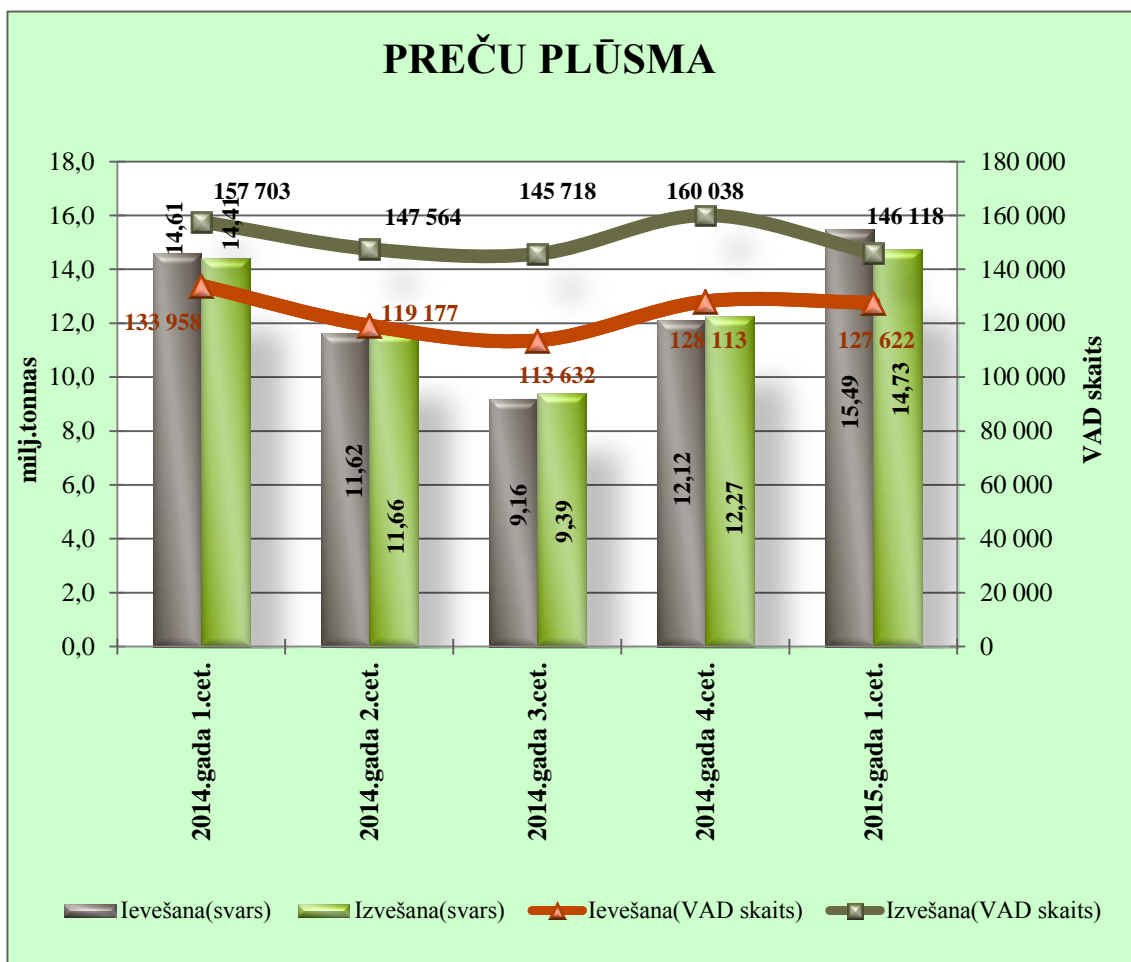
## Preču izvešanas un ieviešanas plūsma caur muitas iestādēm uz robežas

28.04.2015. 09:57

no 01.01.2015. līdz 31.03.2015.

MKP/MKP daļa Muitas iestādes kods un nosaukums	Mēnesis	Ieviešana		Izvešana	
		VAD skaits	Bruto (kg)	VAD skaits	Bruto (kg)
<b>24 VID MP KURZEMES MKP DAĻA</b>					
0311 VENTSPILS OSTAS MKP	janvāris	261	759 738 854	9 222	1 813 255 803
	februāris	201	447 240 928	8 288	1 467 217 192
	marts	346	468 077 994	10 968	2 156 331 897
	Kopā:	808	1 675 057 776	28 478	5 436 804 892
0319 ROJAS MKP	janvāris			1	25 000
	Kopā:			1	25 000
0320 MĒRSRAGA MKP	janvāris			1	564
	marts	1	6 158 000		
	Kopā:	1	6 158 000	1	564
0411 LIEPĀJAS OSTAS MKP	janvāris	719	40 409 545	2 462	231 515 786
	februāris	925	83 128 002	3 112	226 574 147
	marts	761	74 463 731	2 664	267 937 691
	Kopā:	2 405	198 001 278	8 238	726 027 624
<b>Kopā pa MKP/MKP daļu:</b>		<b>3 214</b>	<b>1 879 217 054</b>	<b>36 718</b>	<b>6 162 858 080</b>
<b>26 VID MP LATGALES MKP DAĻA</b>					
0721 GREBŅEVAS MKP	janvāris	423	6 919 341	1 611	15 045 942
	februāris	813	13 956 572	1 734	16 195 548
	marts	837	13 931 251	2 506	23 007 411
	Kopā:	2 073	34 807 163	5 851	54 248 901
0722 TEREHOVAS MKP	janvāris	722	11 148 510	3 303	38 239 756
	februāris	1 194	18 945 628	4 627	51 150 311
	marts	1 558	25 164 358	5 565	62 872 886
	Kopā:	3 474	55 258 496	13 495	152 262 954
0723 ZILUPES MKP	februāris			3	16 169
	marts			1	16
	Kopā:			4	16 185
0724 KĀRSAVAS MKP	februāris			1	60 900
	Kopā:			1	60 900
0731 PĀTERNIEKU MKP	janvāris	836	15 790 748	129	1 381 247
	februāris	1 296	24 608 136	189	1 756 729
	marts	1 458	27 736 377	258	2 999 289
	Kopā:	3 590	68 135 262	576	6 137 266
0742 RĒZEKNES 2 MKP	janvāris	12 131	1 633 808 205	3 076	229 787 755
	februāris	12 464	1 651 712 888	2 828	211 022 236
	marts	14 624	2 453 224 043	3 560	281 175 479

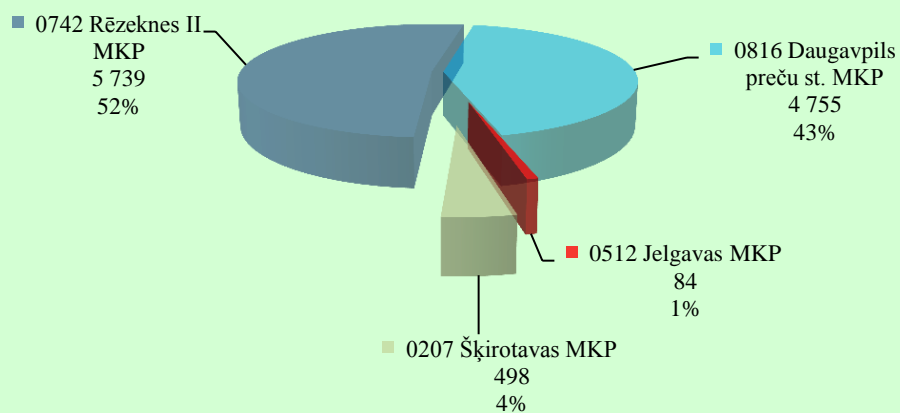
MKP/MKP daļa		Mēnesis	Ievešana		Izvešana	
Muitas iestādes	VAD skaits		Bruto (kg)	VAD skaits	Bruto (kg)	
kods un nosaukums						
0814	SILENES MKP	Kopā:	39 219	5 738 745 137	9 464	721 985 470
		janvāris	538	9 854 568	621	8 669 764
		februāris	825	15 384 962	582	7 884 794
		marts	842	14 344 386	410	4 402 689
0816	DAUGAVPILS PREČU STACIJAS MKP	Kopā:	2 205	39 583 916	1 613	20 957 247
		janvāris	9 316	1 263 648 924	1 940	89 433 039
		februāris	9 279	1 314 646 433	2 844	141 005 051
		marts	10 454	2 176 936 606	2 730	233 772 504
0817	INDRAS MKP	Kopā:	29 049	4 755 231 963	7 514	464 210 595
		janvāris			126	10 193 591
		februāris			185	12 569 584
		marts			131	10 267 089
<b>Kopā pa MKP/MKP daļu:</b>			<b>79 610</b>	<b>10 691 761 937</b>	<b>38 960</b>	<b>1 452 909 780</b>
<b>77 VID MP Rīgas MKP</b>						
0207	ŠĶIROTAVAS MKP	janvāris	1 878	161 718 608	2 667	124 248 730
		februāris	2 358	165 475 537	3 806	140 963 674
		marts	2 764	171 014 504	4 262	141 040 291
		Kopā:	7 000	498 208 648	10 735	406 252 696
0210	RĪGAS BRĪVOSTAS MKP	janvāris	7 921	759 744 110	13 727	1 907 378 801
		februāris	8 337	733 724 278	14 955	1 935 701 006
		marts	9 296	825 673 522	17 488	2 753 835 188
		Kopā:	25 554	2 319 141 911	46 170	6 596 914 994
0240	LIDOSTAS MKP	janvāris	3 646	4 271 119	3 700	16 921 473
		februāris	3 809	4 441 205	4 592	16 907 365
		marts	4 318	4 999 852	4 342	17 923 618
		Kopā:	11 773	13 712 176	12 634	51 752 456
0512	JELGAVAS MKP	janvāris	129	33 484 798	262	18 365 132
		februāris	182	31 405 627	352	20 167 984
		marts	155	18 966 716	259	18 467 040
		Kopā:	466	83 857 140	873	57 000 156
0910	SALACGRĪVAS MKP	janvāris			7	41 789
		februāris			8	75 691
		marts	5	1 552	13	102 820
		Kopā:	5	1 552	28	220 300
<b>Kopā pa MKP/MKP daļu:</b>			<b>44 798</b>	<b>2 914 921 427</b>	<b>70 440</b>	<b>7 112 140 602</b>
<b>Kopā:</b>			<b>127 622</b>	<b>15 485 900 418</b>	<b>146 118</b>	<b>14 727 908 462</b>



## PREČU PLŪSMA CAUR DZELZCEĻA MUITAS IESTĀDĒM IEVEŠANA

2015.gada 1.ceturksnī

Svars bruto (tūkst. tonnas)



## PREČU PLŪSMA CAUR DZELZCEĻA MUITAS IESTĀDĒM IZVEŠANA

2015.gada 1.ceturksnī

Svars bruto (tūkst. tonnas)

