

Forma

Latvijas muitas statistika

C - 02428\_7

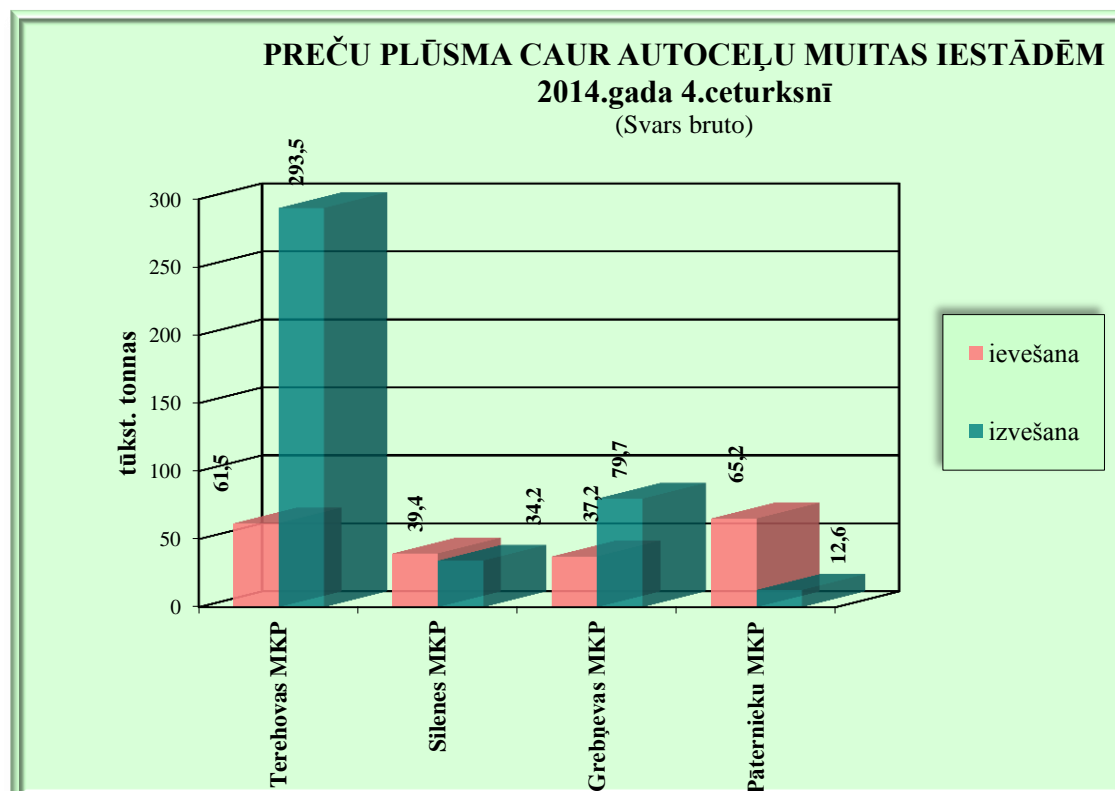
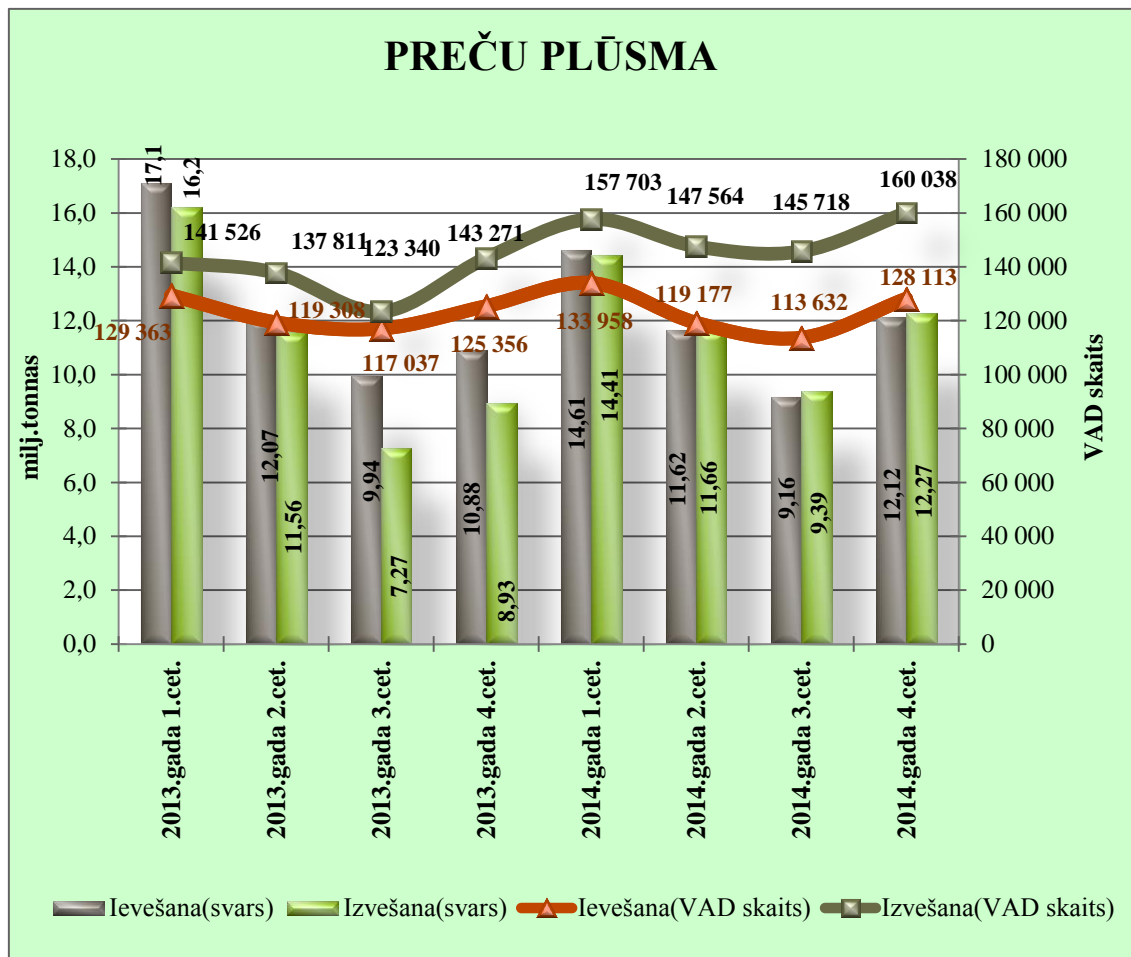
Preču izvešanas un ieviešanas plūsma caur muitas iestādēm uz robežas

27.01.2015. 11:14

no 01.10.2014. līdz 31.12.2014.

MKP/MKP daļa Muitas iestādes kods un nosaukums	Mēnesis	Ieviešana		Izvešana	
		VAD skaits	Bruto (kg)	VAD skaits	Bruto (kg)
<b>24 VID MP KURZEMES MKP DAĻA</b>					
0311 VENTSPILS OSTAS MKP					
	oktobris	250	531 832 128	5 855	1 161 567 514
	novembris	253	379 359 333	7 735	1 049 150 848
	decembris	175	496 020 945	7 746	1 357 213 464
0319 ROJAS MKP					
	decembris			7	26 428
0320 MĒRSRAGA MKP					
	oktobris			4	107 233
	novembris			1	20
	decembris			3	25 640
0411 LIEPĀJAS OSTAS MKP					
	oktobris	907	53 510 776	3 256	407 342 280
	novembris	745	66 184 676	3 426	290 655 581
	decembris	617	45 480 684	2 998	224 950 985
<b>Kopā pa MKP/MKP daļu:</b>		<b>2 947</b>	<b>1 572 388 541</b>	<b>31 031</b>	<b>4 491 039 993</b>
<b>26 VID MP LATGALES MKP DAĻA</b>					
0721 GREBŅEVAS MKP					
	oktobris	966	15 644 368	2 908	28 200 402
	novembris	732	11 372 135	2 377	24 182 244
	decembris	653	10 219 670	2 759	27 356 514
0722 TEREHOVAS MKP					
	oktobris	1 303	20 815 365	9 008	116 086 701
	novembris	1 245	19 942 690	8 258	104 087 602
	decembris	1 287	20 768 461	6 324	73 345 243
0724 KĀRSAVAS MKP					
	novembris			1	0
0731 PĀTERNIEKU MKP					
	oktobris	1 244	23 110 290	291	3 598 841
	novembris	1 159	21 196 496	335	4 397 057
	decembris	1 170	20 864 203	382	4 650 962
0742 RĒZEKNES 2 MKP					
	oktobris	13 511	1 524 336 762	3 736	225 318 360
	novembris	16 143	1 710 884 340	3 757	250 622 586
	decembris	13 722	1 788 546 782	3 864	339 079 889
0814 SILENES MKP					
	oktobris	679	12 032 371	427	5 770 281
	novembris	744	13 377 381	680	10 055 344
	decembris	836	14 027 425	1 350	18 325 123
0816 DAUGAVPILS PREČU STACIJAS MKP					
	oktobris	5 257	760 567 819	999	69 414 975
	novembris	5 678	731 326 412	1 133	61 047 720
	decembris	6 680	908 879 859	2 119	69 797 864
0817 INDRAS MKP					
	oktobris			496	51 132 301

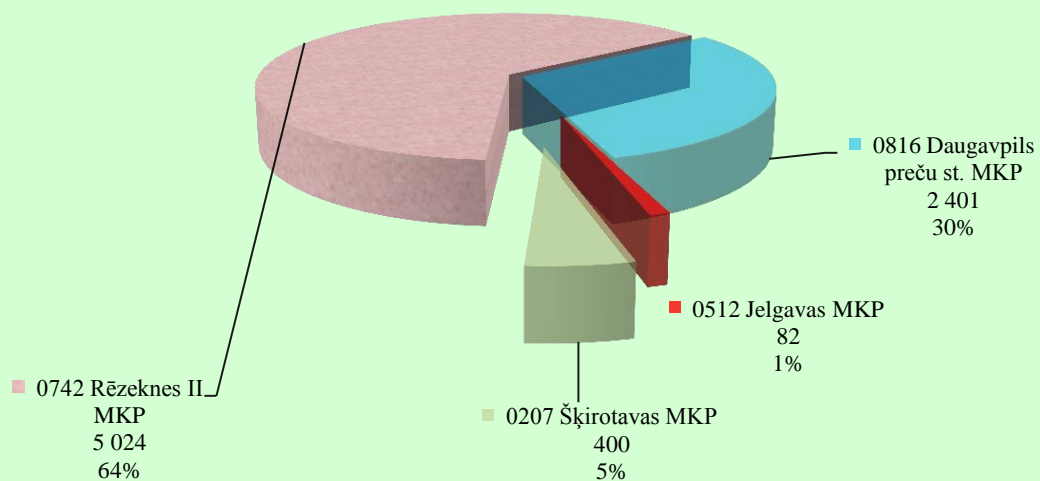
MKP/MKP daļa Muitas iestādes kods un nosaukums	Mēnesis	Ievešana		Izvešana	
		VAD skaits	Bruto (kg)	VAD skaits	Bruto (kg)
	novembris			447	39 089 131
	decembris			293	38 411 909
<b>Kopā pa MKP/MKP daļu:</b>		<b>73 009</b>	<b>7 627 912 829</b>	<b>51 944</b>	<b>1 563 971 050</b>
<b>77 VID MP Rīgas MKP</b>					
0207 ŠĶIROTAVAS MKP					
	oktobris	3 056	95 418 245	5 055	73 310 138
	novembris	2 775	125 953 920	4 338	71 931 218
	decembris	2 806	178 609 670	4 993	151 273 370
0210 RĪGAS BRĪVOSTAS MKP					
	oktobris	10 782	692 885 917	15 476	1 799 710 548
	novembris	9 286	913 158 587	16 680	2 012 913 615
	decembris	8 723	811 377 349	17 972	1 987 268 259
0240 LIDOSTAS MKP					
	oktobris	4 906	4 046 784	4 447	23 236 206
	novembris	4 675	3 832 506	3 520	21 401 743
	decembris	4 679	4 942 873	3 710	19 681 722
0512 JELGAVAS MKP					
	oktobris	154	17 589 656	297	17 516 250
	novembris	121	26 490 977	244	15 527 167
	decembris	191	38 205 994	299	18 265 350
0910 SALACGRĪVAS MKP					
	oktobris	2	5 806 000	12	213 864
	novembris	1	3 301 000	11	217 752
	decembris			9	90 000
<b>Kopā pa MKP/MKP daļu:</b>		<b>52 157</b>	<b>2 921 619 478</b>	<b>77 063</b>	<b>6 212 557 201</b>
<b>Kopā:</b>		<b>128 113</b>	<b>12 121 920 847</b>	<b>160 038</b>	<b>12 267 568 245</b>



## PREČU PLŪSMA CAUR DZELZCEĻA MUITAS IESTĀDĒM IEVEŠANA

2014.gada 4.ceturksnī

Svars bruto (tūkst. tonnas)



## PREČU PLŪSMA CAUR DZELZCEĻA MUITAS IESTĀDĒM IZVEŠANA

2014.gada 4.ceturksnī

Svars bruto (tūkst. tonnas)

