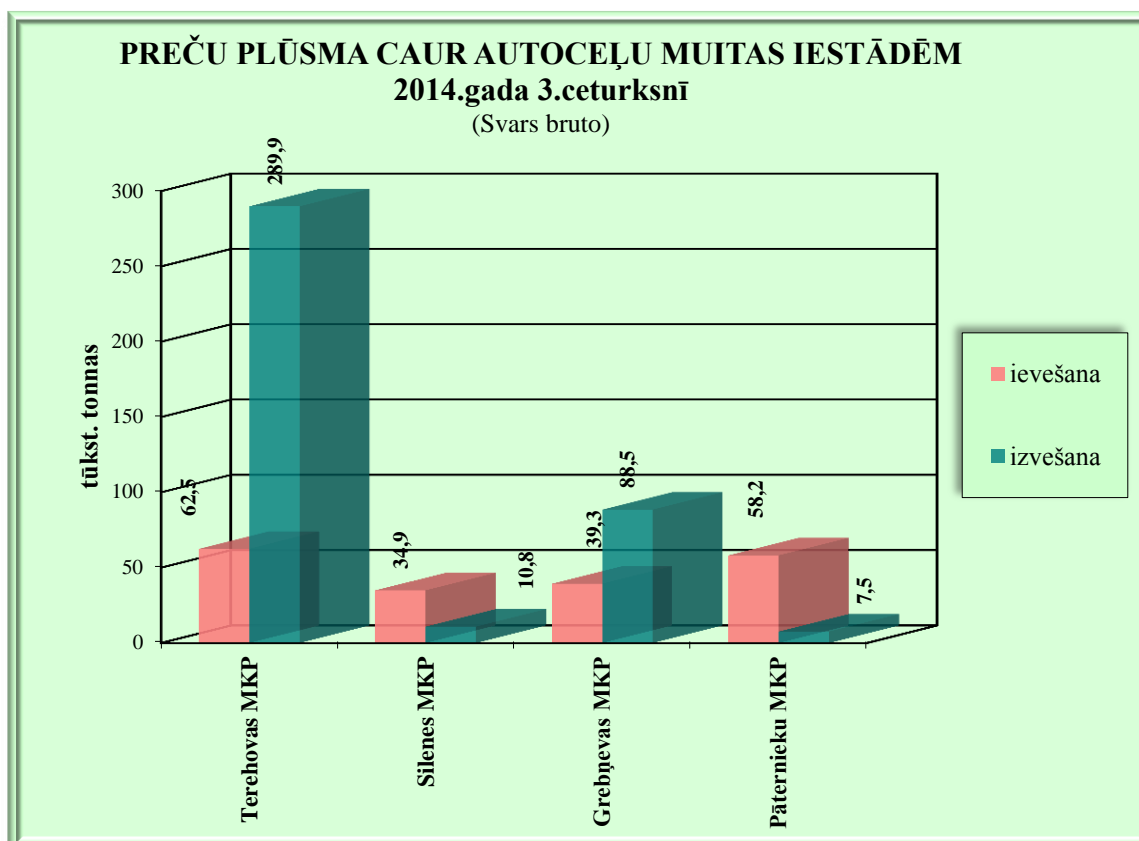
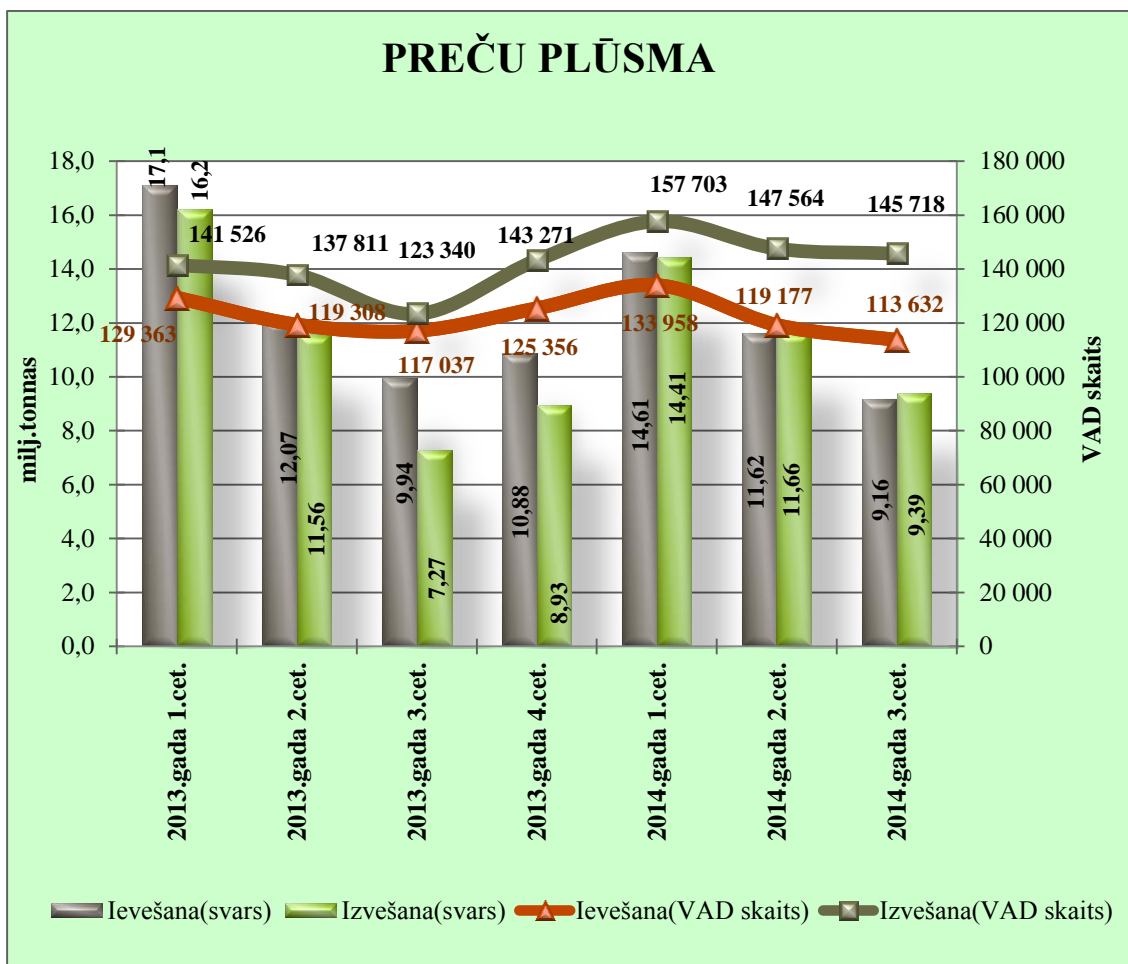


Forma **Latvijas muitas statistika**  
 C - 02428\_7 **Preču izvešanas un ieviešanas plūsma caur muitas iestādēm uz robežas**  
 13.10.2014. 14:57 no 01.07.2014. līdz 30.09.2014.

MKP/MKP daļa Muitas iestādes kods un nosaukums	Mēnesis	Ievešana		Izvešana	
		VAD skaits	Bruto (kg)	VAD skaits	Bruto (kg)
<b>24 VID MP KURZEMES MKP DAĻA</b>					
0311	VENTSPILS OSTAS MKP				
	jūlijs	289	464 007 613	5 869	1 002 775 050
	augusts	223	102 618 495	5 073	634 928 126
	septembris	258	610 320 945	4 932	1 123 243 610
0319	ROJAS MKP				
	augusts			1	721
0320	MĒRSRAGA MKP				
	jūlijs			6	49 971
	augusts			10	182 979
0411	LIEPĀJAS OSTAS MKP				
	jūlijs	1 097	69 446 427	2 096	145 808 359
	augusts	621	35 894 358	1 496	127 495 050
	septembris	816	56 189 472	2 006	163 783 641
<b>Kopā pa MKP/MKP daļu:</b>		<b>3 304</b>	<b>1 338 477 309</b>	<b>21 489</b>	<b>3 198 267 507</b>
<b>26 VID MP LATGALES MKP DAĻA</b>					
0721	GREBŅEVAS MKP				
	jūlijs	703	11 326 459	3 332	33 561 174
	augusts	786	12 636 096	3 128	28 796 376
	septembris	928	15 322 297	2 811	26 165 732
0722	TEREHOVAS MKP				
	jūlijs	1 172	19 239 001	7 296	87 657 820
	augusts	1 369	22 037 950	7 721	93 728 076
	septembris	1 261	21 169 833	8 541	108 526 291
0723	ZILUPES MKP				
	augusts			31	415 308
0731	PĀTERNIEKU MKP				
	jūlijs	936	17 682 591	190	2 314 079
	augusts	1 072	19 988 568	200	2 141 873
	septembris	1 098	20 482 685	242	3 095 534
0742	RĒZEKNES 2 MKP				
	jūlijs	9 027	1 095 429 026	3 846	222 066 203
	augusts	9 487	1 114 857 122	3 572	196 009 741
	septembris	10 196	1 140 200 788	3 882	220 979 388
0814	SILENES MKP				
	jūlijs	711	12 583 577	244	2 360 243
	augusts	616	10 213 488	312	3 267 178
	septembris	710	12 149 773	409	5 212 833
0816	DAUGAVPILS PREČU STACIJAS MKP				
	jūlijs	6 294	876 983 417	999	61 870 019
	augusts	5 272	600 440 057	1 014	55 517 061
	septembris	4 802	537 953 139	1 116	57 442 472
0817	INDRAS MKP				
	jūlijs			497	38 637 358

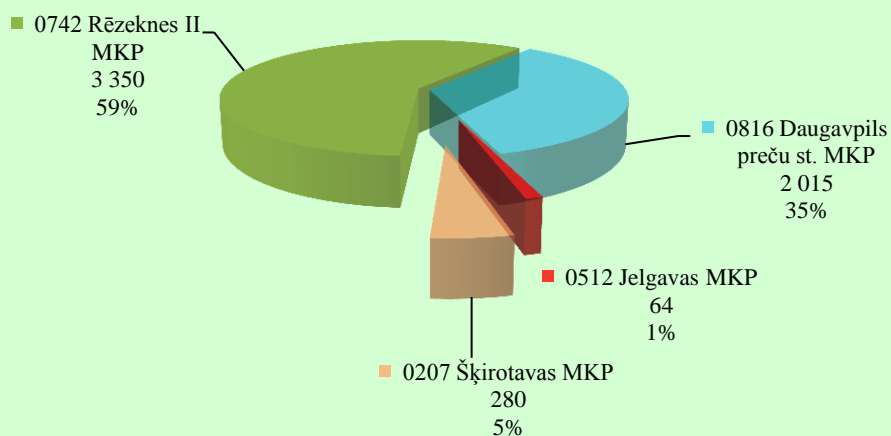
MKP/MKP daļa Muitas iestādes kods un nosaukums	Mēnesis	Ievešana		Izvešana	
		VAD skaits	Bruto (kg)	VAD skaits	Bruto (kg)
	augusts			420	37 497 908
	septembris			380	37 152 232
<b>Kopā pa MKP/MKP daļu:</b>		<b>56 440</b>	<b>5 560 695 865</b>	<b>50 183</b>	<b>1 324 414 903</b>
<b>77 VID MP Rīgas MKP</b>					
0207 ŠĶIROTAVAS MKP	jūlijs	2 782	89 652 624	5 622	76 827 030
	augusts	2 754	88 844 020	5 617	72 029 946
	septembris	3 105	101 098 717	5 333	74 835 567
0210 RĪGAS BRĪVOSTAS MKP	jūlijs	10 456	637 742 133	14 848	1 662 359 172
	augusts	10 003	603 441 456	14 608	1 404 528 142
	septembris	10 489	660 646 860	14 695	1 440 207 233
0240 LIDOSTAS MKP	jūlijs	4 614	4 474 683	4 281	34 550 352
	augusts	4 405	6 543 847	3 982	31 383 415
	septembris	4 835	4 449 338	4 206	25 739 125
0512 JELGAVAS MKP	jūlijs	171	34 610 676	306	14 450 092
	augusts	118	9 421 281	176	7 066 616
	septembris	155	20 087 307	338	18 817 791
0910 SALACGRĪVAS MKP	jūlijs			5	72 728
	augusts			12	127 415
	septembris	1	2 590	17	170 107
<b>Kopā pa MKP/MKP daļu:</b>		<b>53 888</b>	<b>2 261 015 533</b>	<b>74 046</b>	<b>4 863 164 733</b>
<b>Kopā:</b>		<b>113 632</b>	<b>9 160 188 707</b>	<b>145 718</b>	<b>9 385 847 143</b>



## PREČU PLŪSMA CAUR DZELZCEĻA MUITAS IESTĀDĒM IEVEŠANA

2014.gada 3.ceturksnī

Svars bruto (tūkst. tonnas)



## PREČU PLŪSMA CAUR DZELZCEĻA MUITAS IESTĀDĒM IZVEŠANA

2014.gada 3.ceturksnī

Svars bruto (tūkst. tonnas)

