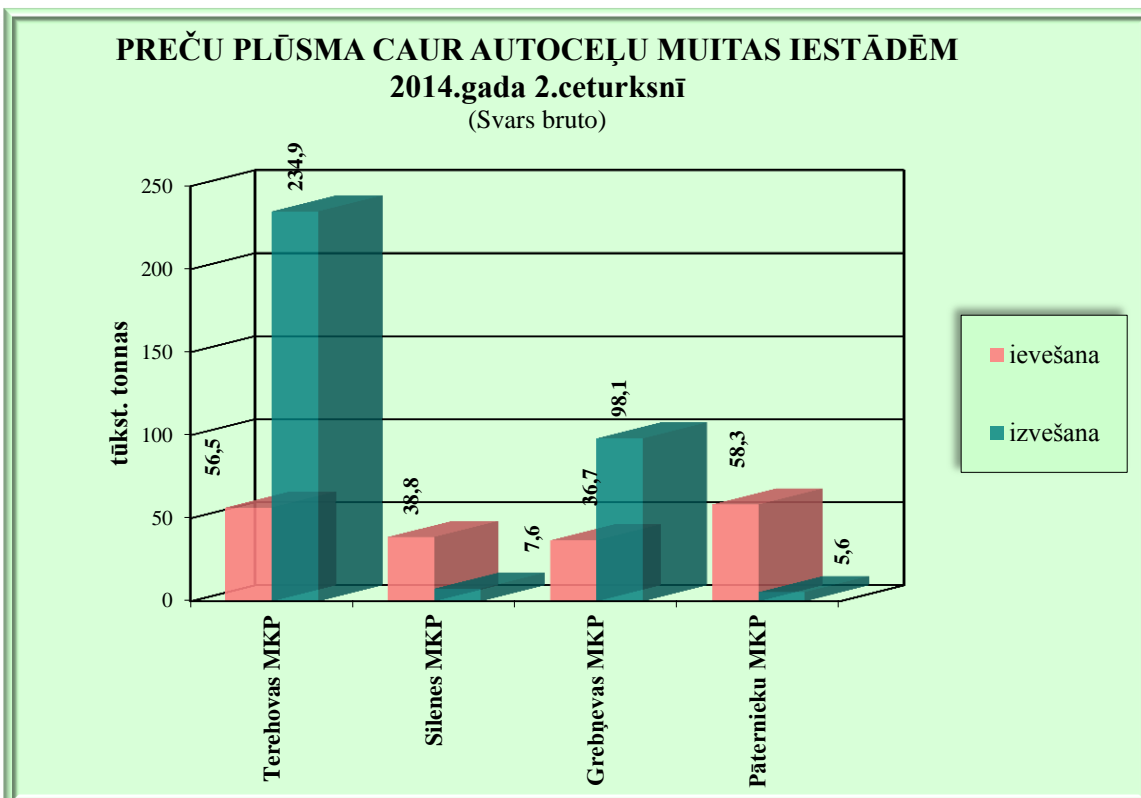
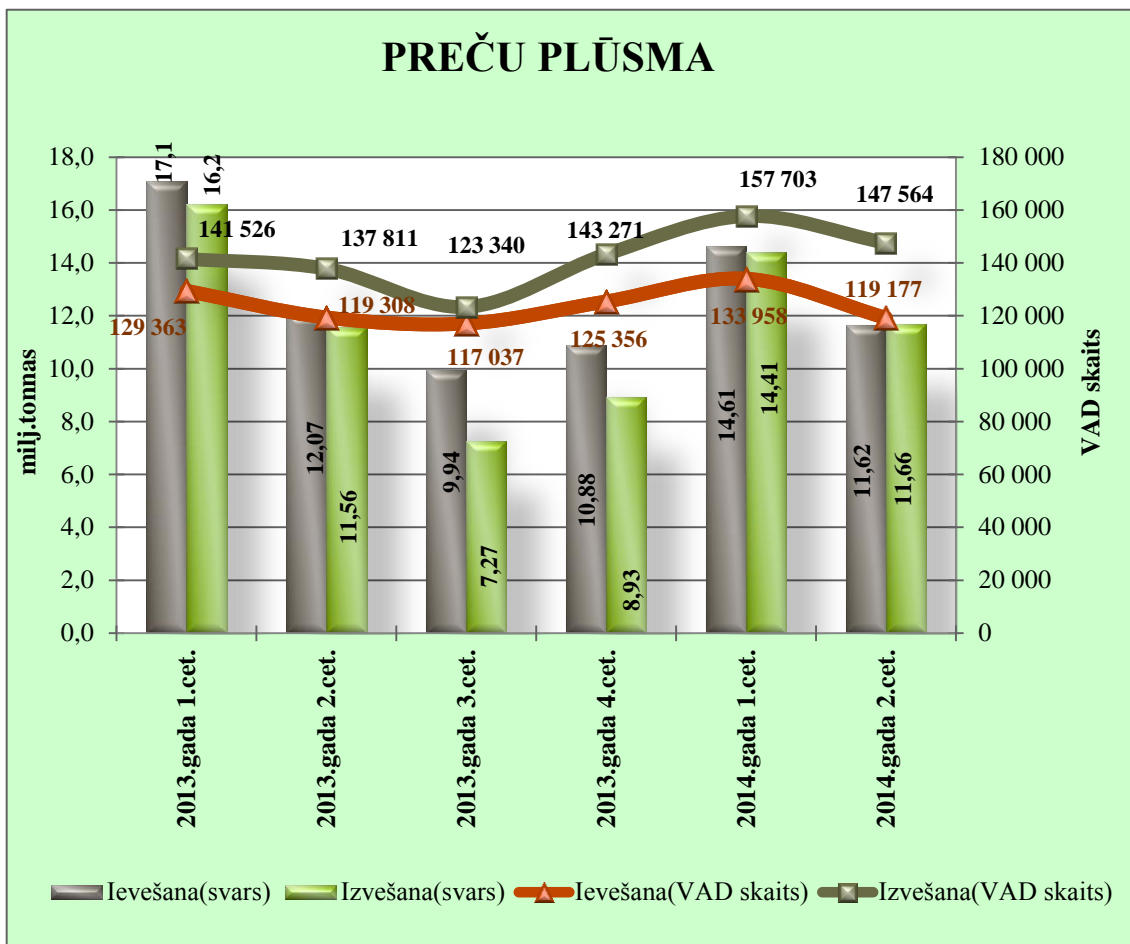


Forma
C - 02428_7
17.07.2014. 10:10

Latvijas muitas statistika
Preču izvešanas un ieviešanas plūsma caur muitas iestādēm uz robežas
no 01.04.2014. līdz 30.06.2014.

MKP/MKP daļa Muitas iestādes kods un nosaukums	Mēnesis	Ieviešana		Izvešana	
		VAD skaits	Bruto (kg)	VAD skaits	Bruto (kg)
24 VID MP KURZEMES MKP DAĻA					
0311 VENTSPILS OSTAS MKP	aprīlis	311	549 128 800	9 798	1 599 221 014
	maijs	316	790 338 497	8 691	1 666 107 981
	jūnijs	370	516 289 701	6 675	1 188 167 187
0320 MĒRSRAGA MKP	aprīlis			3	871
	maijs			10	99 435
	jūnijs			10	150 153
0411 LIEPĀJAS OSTAS MKP	aprīlis	683	53 207 241	2 526	194 296 880
	maijs	720	83 218 601	1 924	147 159 358
	jūnijs	955	83 026 926	1 929	169 158 956
Kopā pa MKP/MKP daļu:		3 355	2 075 209 766	31 566	4 964 361 834
26 VID MP LATGALES MKP DAĻA					
0721 GREBŅEVAS MKP	aprīlis	794	13 058 357	3 569	35 059 812
	maijs	743	12 351 942	3 441	30 925 893
	jūnijs	701	11 302 105	3 334	32 133 622
0722 TEREHOVAS MKP	aprīlis	1 248	20 381 376	6 111	74 231 780
	maijs	1 111	17 993 545	6 487	78 331 871
	jūnijs	1 126	18 117 510	6 751	82 301 729
0723 ZILUPES MKP	aprīlis			1	0
	maijs			4	64 000
0724 KĀRSAVAS MKP	maijs			3	20 006
0731 PĀTERNIEKU MKP	aprīlis	1 102	21 065 553	167	1 458 298
	maijs	1 024	19 276 971	179	1 890 087
	jūnijs	954	17 979 157	203	2 207 534
0742 RĒZEKNES 2 MKP	aprīlis	13 070	1 623 166 484	4 178	299 520 219
	maijs	11 763	1 257 048 035	3 973	248 980 561
	jūnijs	9 129	1 037 585 562	4 095	226 052 830
0814 SILENES MKP	aprīlis	733	13 617 587	291	2 349 548
	maijs	714	12 913 096	326	2 710 483
	jūnijs	708	12 228 784	304	2 564 236
0816 DAUGAVPILS PREČU STACIJAS MKP	aprīlis	7 190	1 019 601 919	1 128	99 171 612
	maijs	7 254	944 642 433	1 267	90 014 218
	jūnijs	6 422	851 834 286	1 132	66 575 303
0817 INDRAS MKP	aprīlis			302	22 933 361

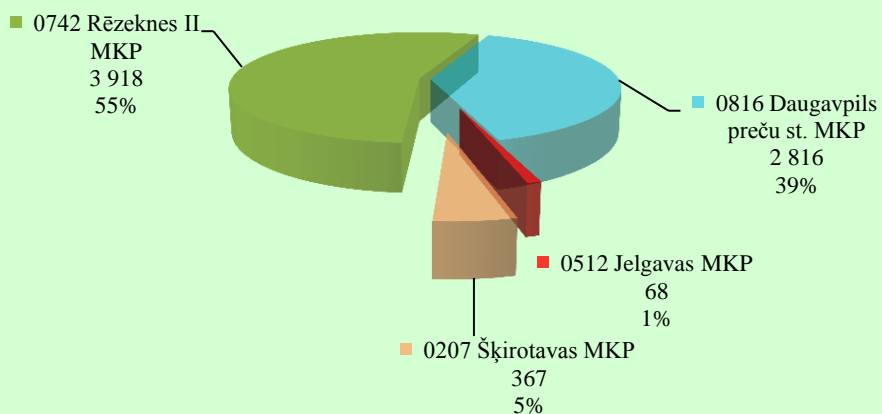
MKP/MKP daļa Muitas iestādes kods un nosaukums	Mēnesis	Ievešana		Izvešana	
		VAD skaits	Bruto (kg)	VAD skaits	Bruto (kg)
	maijs			457	34 372 541
	jūnijs			370	25 845 678
Kopā pa MKP/MKP daļu:		65 786	6 924 164 702	48 073	1 459 715 222
77 VID MP Rīgas MKP					
0207 ŠĶIROTAVAS MKP					
	aprīlis	2 905	147 563 598	4 954	125 768 941
	maijs	2 802	122 872 565	4 946	133 546 723
	jūnijs	2 720	96 923 446	4 875	96 922 592
0210 RĪGAS BRĪVOSTAS MKP					
	aprīlis	9 768	728 071 818	13 919	1 671 489 822
	maijs	9 015	792 019 389	13 909	1 586 092 902
	jūnijs	9 264	648 525 063	12 826	1 511 145 418
0240 LIDOSTAS MKP					
	aprīlis	4 548	4 490 769	4 105	25 830 874
	maijs	4 281	4 874 943	3 861	29 665 004
	jūnijs	4 179	4 222 384	3 794	27 632 050
0512 JELGAVAS MKP					
	aprīlis	196	27 478 498	268	11 550 727
	maijs	169	18 109 851	235	9 750 231
	jūnijs	189	22 755 342	198	9 402 622
0910 SALACGRĪVAS MKP					
	aprīlis			9	81 861
	maijs			11	175 461
	jūnijs			15	156 827
Kopā pa MKP/MKP daļu:		50 036	2 617 907 666	67 925	5 239 212 056
Kopā:		119 177	11 617 282 134	147 564	11 663 289 112



PREČU PLŪSMA CAUR DZELZCEĻA MUITAS IESTĀDĒM IEVEŠANA

2014.gada 2.ceturksnī

Svars bruto (tūkst. tonnas)



PREČU PLŪSMA CAUR DZELZCEĻA MUITAS IESTĀDĒM IZVEŠANA

2014.gada 2.ceturksnī

Svars bruto (tūkst. tonnas)

