

Forma

Latvijas muitas statistika

C - 02428_7

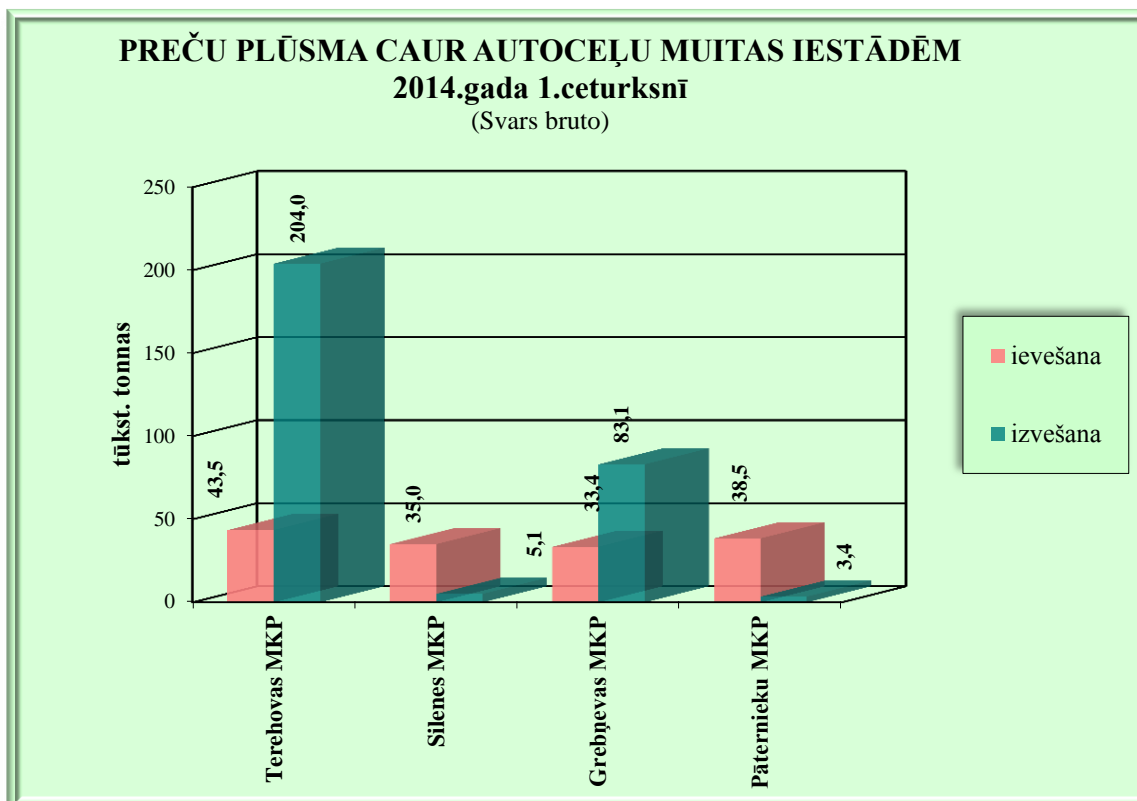
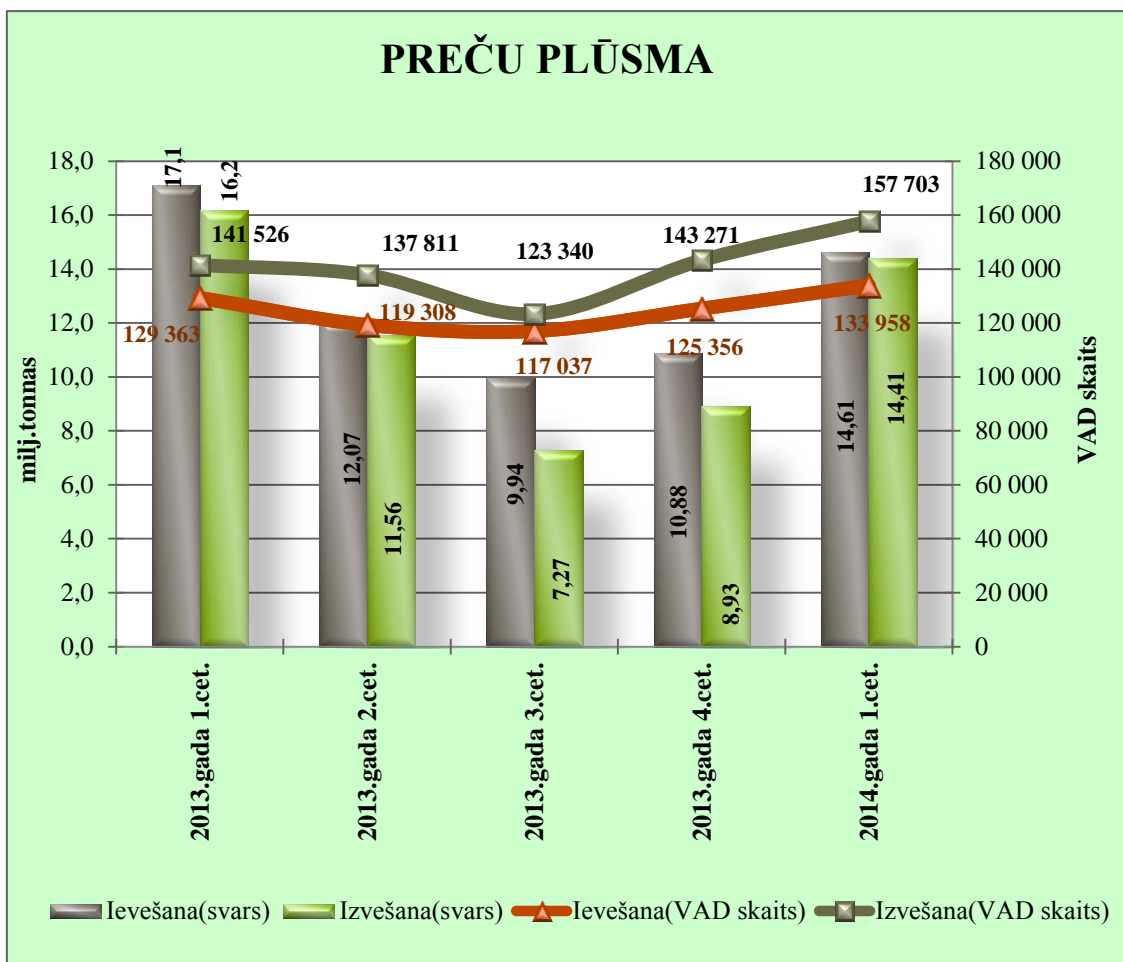
Preču izvešanas un ievešanas plūsma caur muitas iestādēm uz robežas

25.04.2014. 15:05

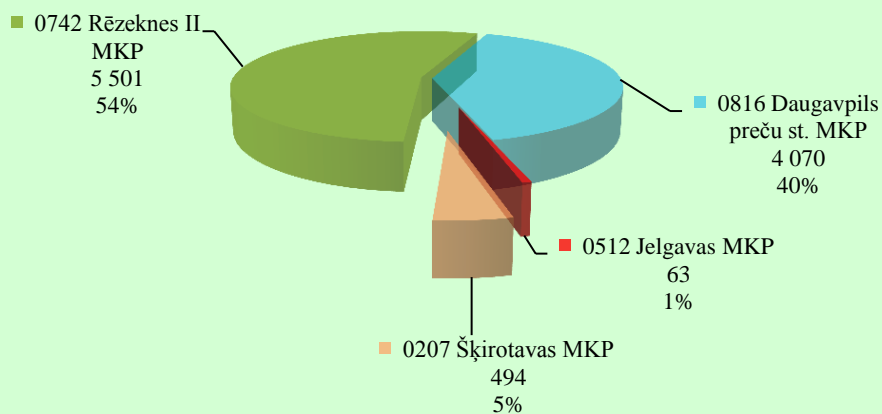
no 01.01.2014. līdz 31.03.2014.

MKP/MKP daļa Muitas iestādes kods un nosaukums	Mēnesis	Ievešana		Izvešana	
		VAD skaits	Bruto (kg)	VAD skaits	Bruto (kg)
24 VID MP KURZEMES MKP DAĻA					
0311 VENTSPILS OSTAS MKP	janvāris	402	727 389 044	10 659	1 982 662 496
	februāris	316	629 213 650	12 045	1 947 154 834
	marts	280	403 966 333	13 694	1 942 100 368
0320 MĒRSRAGA MKP	janvāris	3	15 607 000	28	486 251
	februāris	1	2 974 110	6	1 437
	marts			12	244 536
0411 LIEPĀJAS OSTAS MKP	janvāris	958	52 429 416	2 880	280 941 739
	februāris	678	46 657 280	2 773	268 310 868
	marts	596	50 139 982	2 727	308 957 729
Kopā pa MKP/MKP daļu:		3 234	1 928 376 815	44 824	6 730 860 257
26 VID MP LATGALES MKP DAĻA					
0721 GREBŅEVAS MKP	janvāris	385	6 454 880	1 936	18 481 757
	februāris	702	12 300 122	3 081	30 419 214
	marts	854	14 655 234	3 484	34 197 649
0722 TEREHOVAS MKP	janvāris	549	8 995 929	4 826	54 079 973
	februāris	928	14 512 932	6 173	70 374 878
	marts	1 270	19 990 558	7 376	79 520 283
0723 ZILUPES MKP	marts			7	233 212
0724 KĀRSAVAS MKP	janvāris			2	1
0731 PĀTERNIEKU MKP	janvāris	473	8 619 330	95	762 529
	februāris	641	11 736 698	159	1 035 449
	marts	965	18 167 238	170	1 611 775
0742 RĒZEKNES 2 MKP	janvāris	13 860	1 980 589 792	3 482	345 136 432
	februāris	12 796	1 680 836 380	3 347	334 200 526
	marts	15 624	1 839 199 823	3 917	347 117 391
0814 SILENES MKP	janvāris	490	8 966 678	218	2 211 078
	februāris	635	11 234 110	194	1 288 707
	marts	807	14 813 255	234	1 560 864
0816 DAUGAVPILS PREČU STACIJAS MKP	janvāris	11 623	1 397 536 085	1 170	102 832 333
	februāris	9 033	1 195 479 305	990	98 197 911
	marts	11 416	1 476 946 360	1 476	125 305 800
0817 INDRAS MKP	janvāris			253	17 391 942
	februāris			333	25 642 849

MKP/MKP daļa Muitas iestādes kods un nosaukums	Mēnesis	Ievešana		Izvešana	
		VAD skaits	Bruto (kg)	VAD skaits	Bruto (kg)
	marts			379	27 025 268
Kopā pa MKP/MKP daļu:		83 051	9 721 034 708	43 302	1 718 627 820
77 VID MP Rīgas MKP					
0207 ŠĶIROTAVAS MKP					
	janvāris	2 651	139 876 220	4 063	125 470 927
	februāris	2 606	193 458 477	4 630	165 435 649
	marts	2 755	160 710 243	4 865	151 699 990
0210 RĪGAS BRĪVOSTAS MKP					
	janvāris	8 574	876 939 666	13 368	1 729 007 058
	februāris	8 709	738 614 143	14 281	1 819 501 690
	marts	9 177	770 881 913	15 485	1 838 279 302
0240 LIDOSTAS MKP					
	janvāris	4 416	3 953 335	3 673	30 035 175
	februāris	3 656	4 178 689	4 012	31 197 390
	marts	4 559	4 273 719	4 390	30 173 399
0512 JELGAVAS MKP					
	janvāris	191	18 777 051	215	11 385 122
	februāris	178	23 855 878	270	12 981 214
	marts	201	20 277 593	284	10 818 740
0910 SALACGRĪVAS MKP					
	janvāris			19	250 979
	februāris			4	26 398
	marts			18	217 482
Kopā pa MKP/MKP daļu:		47 673	2 955 796 927	69 577	5 956 480 514
Kopā:		133 958	14 605 208 450	157 703	14 405 968 592



**PREČU PLŪSMA CAUR DZELZCEĻA MUITAS IESTĀDĒM
IEVEŠANA
2014.gada 1.ceturksnī**
Svars bruto (tūkst. tonnas)



**PREČU PLŪSMA CAUR DZELZCEĻA MUITAS IESTĀDĒM
IZVEŠANA
2014.gada 1.ceturksnī**
Svars bruto (tūkst. tonnas)

